

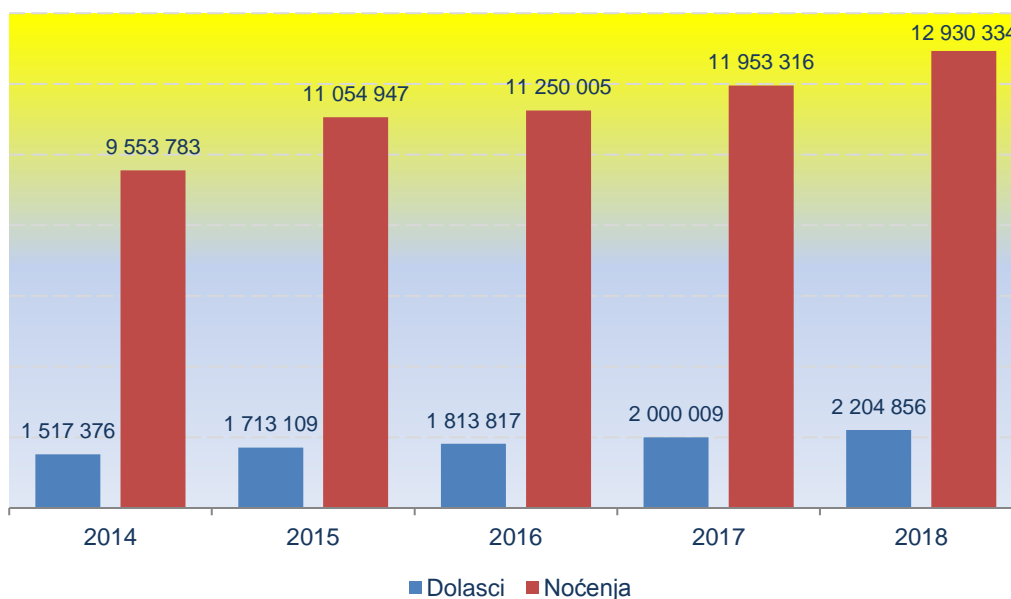
## Istraživanje o dolascima i noćenjima turista, ukupno 2018. godina

U Crnoj Gori u 2018. godini ostvareno je 10,2% više dolazaka turista u odnosu na 2017. godinu, dok je broj ostvarenih noćenja viši za 8,2%. Od ukupnog broja noćenja, 96,2% ostvarili su strani, a 3,8% noćenja ostvarili su domaći turisti.

U strukturi noćenja stranih turista, u 2018. godini, najviše noćenja ostvarili su turisti iz Rusije (25,1%), Srbije (24,5%), Bosne i Hercegovine (9,1%), Ukrajine (3,9%), Njemačke (3,6%), Francuske (3,1%), Poljske (2,8%) i Ujedinjenog Kraljevstva (2,6%). Turisti iz ostalih zemalja ostvarili su 25,3% noćenja.

U strukturi noćenja po vrstama turističkih mjesta u 2018. godini najviše noćenja ostvareno je u primorskim mjestima (94,9%), glavnom gradu (2,2%), planinskim mjestima (1,7%) i ostalim turističkim mjestima (1,2%).

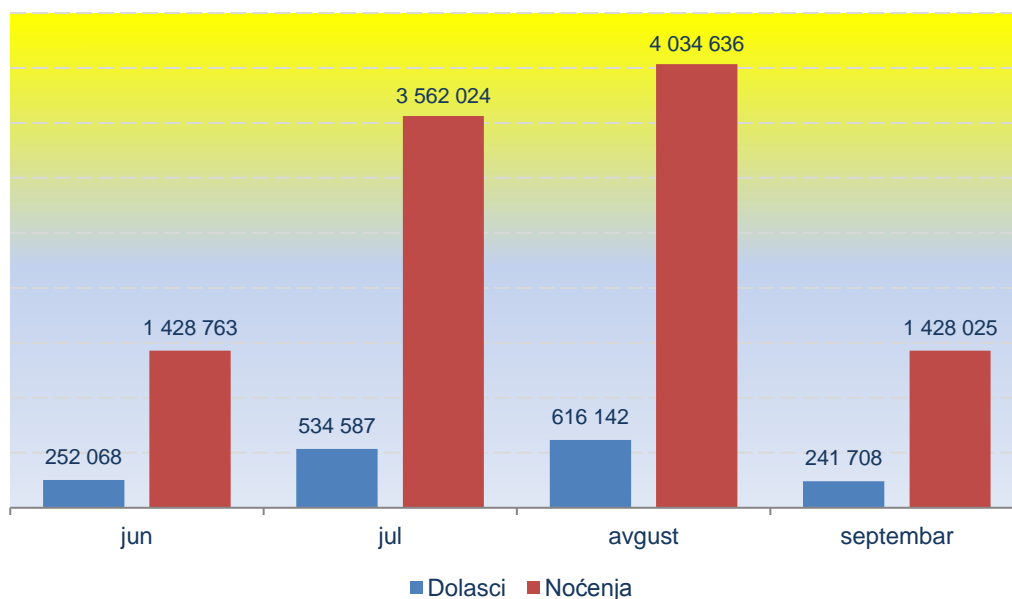
**Grafik 1. Broj dolazaka i noćenja turista, ukupno  
2014-2018. godina**



**Tabela 1. Dolasci i noćenja turista po mjesecima, ukupno  
2018.godina**

Mjesec	Dolasci turista			Noćenja turista		
	strani	domaći	ukupno	strani	domaći	ukupno
	(1)	(2)	(3)=(1)+(2)	(1)	(2)	(3)=(1)+(2)
<b>2018</b>	<b>2 076 803</b>	<b>128 053</b>	<b>2 204 856</b>	<b>12 443 810</b>	<b>486 524</b>	<b>12 930 334</b>
Jan	29 096	7 992	37 088	143 029	22 177	165 206
Feb	30 787	5 647	36 434	146 169	18 112	164 281
Mar	40 185	6 908	47 093	176 189	21 801	197 990
Apr	83 220	7 961	91 181	329 531	25 233	354 764
Maj	132 347	12 972	145 319	601 612	45 840	647 452
Jun	238 211	13 857	252 068	1 372 138	56 625	1 428 763
Jul	518 979	15 608	534 587	3 481 548	80 476	3 562 024
Avg	599 289	16 853	616 142	3 947 629	87 007	4 034 636
Sep	228 267	13 441	241 708	1 376 904	51 121	1 428 025
Okt	91 784	11 110	102 894	480 799	36 349	517 148
Nov	46 347	7 592	53 939	209 421	22 691	232 112
Dec	38 291	8 112	46 403	178 841	19 092	197 933

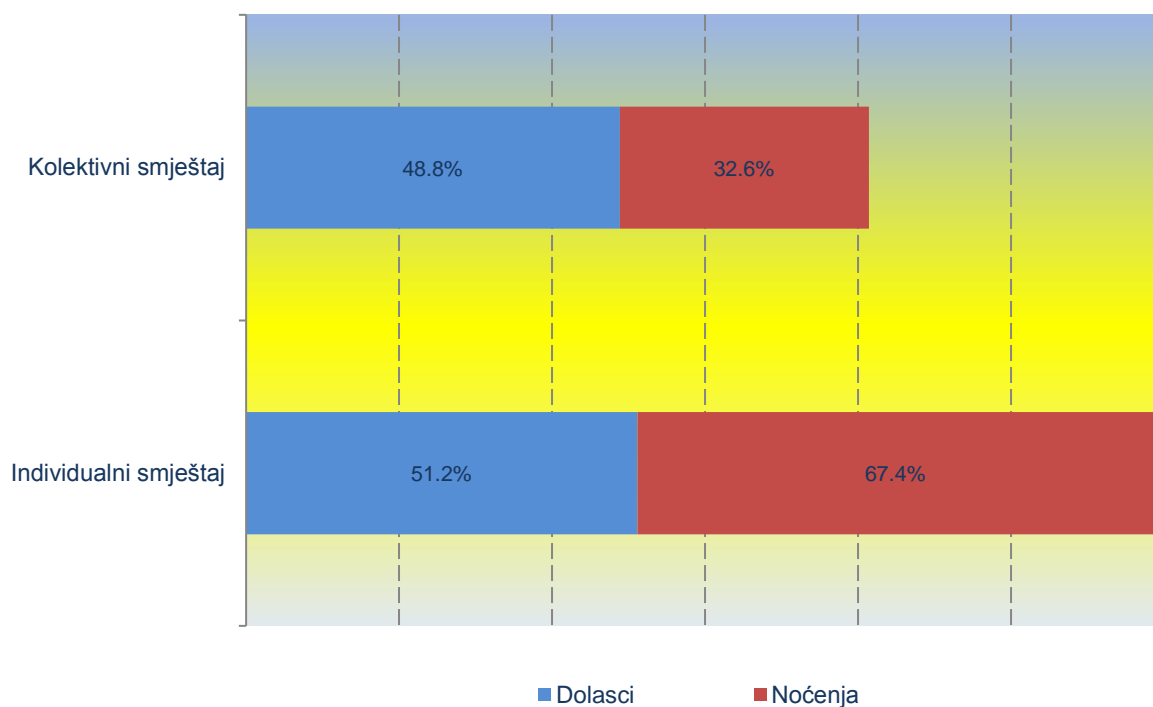
**Grafik 2. Dolasci i noćenja turista u najprometnijim mjesecima, ukupno  
2018. godina**



**Tabela 2. Dolasci i noćenja turista prema vrstama smještajnih objekata, ukupno 2018. godina**

	Dolasci turista			Noćenja turista		
	Strani	Domaći	Ukupno	Strani	Domaći	Ukupno
	(1)	(2)	(3)=(1)+(2)	(1)	(2)	(3)=(1)+(2)
<b>Ukupno</b>	<b>2 076 803</b>	<b>128 053</b>	<b>2 204 856</b>	<b>12 443 810</b>	<b>486 524</b>	<b>12 930 334</b>
<b>Objekti kolektivnog smještaja</b>	<b>959 121</b>	<b>117 727</b>	<b>1 076 848</b>	<b>3 763 857</b>	<b>445 098</b>	<b>4 208 955</b>
Hotel	637 062	72 533	709 595	2 512 360	209 332	2 721 692
Garni hotel	37 098	3 204	40 302	106 474	10 057	116 531
Mali hotel	133 581	12 470	146 051	347 229	29 211	376 440
Boutique hotel	28 664	1 916	30 580	66 104	2 791	68 895
Apart hotel	12 201	1 012	13 213	59 142	4 036	63 178
Turističko naselje	59 554	3 354	62 908	376 515	13 999	390 514
Motel	523	120	643	748	120	868
Gostionica	605	-	605	734	-	734
Pansion	4 598	364	4 962	32 136	2 756	34 892
Kamp	7 847	141	7 988	31 479	555	32 034
Etno selo	1 875	176	2 051	3 878	264	4 142
Eco lodge	138	-	138	151	-	151
Odmaralište	10 419	12 849	23 268	80 667	46 734	127 401
Hostel	14 969	357	15 326	46 514	1 934	48 448
Lječilište	9 987	9 231	19 218	99 726	123 309	223 035
<b>Individualni turistički smještaj</b>	<b>1 117 682</b>	<b>10 326</b>	<b>1 128 008</b>	<b>8 679 953</b>	<b>41 426</b>	<b>8 721 379</b>

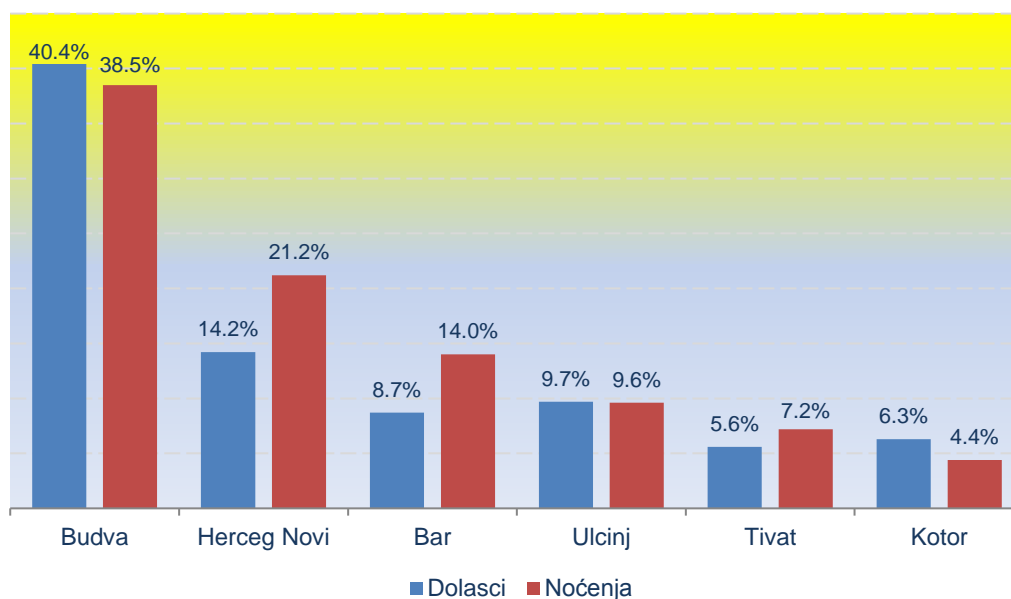
**Grafik 3. Struktura dolazaka i noćenja turista, ukupno 2018. godina**



**Tabela 3. Dolasci i noćenja turista po opštinama, ukupno 2018. godina**

Opština	Dolasci turista				Noćenja turista			
	strani	domaći	ukupno	struktura	strani	domaći	ukupno	struktura
	(1)	(2)	(3)=(1)+(2)	(3) u %	(1)	(2)	(3)=(1)+(2)	(3) u %
<b>Ukupno</b>	<b>2 076 803</b>	<b>128 053</b>	<b>2 204 856</b>	<b>100,0</b>	<b>12 443 810</b>	<b>486 524</b>	<b>12 930 334</b>	<b>100,0</b>
Andrijevica	284	209	493	0,0	1 347	311	1 658	0,0
Bar	179 839	11 413	191 252	8,7	1 762 734	47 284	1 810 018	14,0
Berane	2 974	2 793	5 767	0,3	4 875	4 279	9 154	0,1
Bijelo Polje	4 699	2 229	6 928	0,3	19 350	3 674	23 024	0,2
Budva	857 432	33 794	891 226	40,4	4 872 645	106 327	4 978 972	38,5
Cetinje	13 396	10 213	23 609	1,1	28 731	32 619	61 350	0,5
Danilovgrad	3 194	298	3 492	0,2	12 045	562	12 607	0,1
Herceg Novi	299 370	14 615	313 985	14,2	2 595 371	145 868	2 741 239	21,2
Kolašin	34 749	9 837	44 586	2,0	71 412	21 086	92 498	0,7
Kotor	138 265	1 308	139 573	6,3	567 216	4 651	571 867	4,4
Mojkovac	3 601	401	4 002	0,2	5 737	911	6 648	0,1
Nikšić	9 416	1 959	11 375	0,5	18 037	6 110	24 147	0,2
Plav	1 554	11	1 565	0,1	12 120	141	12 261	0,1
Pljevlja	4 981	3 240	8 221	0,4	10 995	7 090	18 085	0,1
Plužine	3 895	220	4 115	0,2	6 051	336	6 387	0,0
Podgorica	155 019	14 871	169 890	7,7	251 416	31 341	282 757	2,2
Rožaje	1 689	816	2 505	0,1	4 682	917	5 599	0,0
Šavnik	1 131	46	1 177	0,0	3 532	92	3 624	0,0
Tivat	117 091	6 198	123 289	5,6	909 435	17 139	926 574	7,2
Ulcinj	207 044	7 395	214 439	9,7	1 199 995	40 450	1 240 445	9,6
Žabljak	37 180	6 187	43 367	2,0	86 084	15 336	101 420	0,8

**Grafik 4. Struktura dolazaka i noćenja turista u najposjećenijim opštinama, ukupno 2018. godina**



**Tabela 4. Dolasci i noćenja stranih turista po zemlji pripadnosti, 2018. godina**

Zemlja pripadnosti gostiju	Dolasci	Struktura, u %	Noćenja	Struktura, u %
<b>Strani turisti</b>	<b>2 076 803</b>	<b>100,0</b>	<b>12 443 810</b>	<b>100,0</b>
<b>Evropa</b>	<b>1 903 701</b>	<b>91,7</b>	<b>11 993 314</b>	<b>96,4</b>
Albanija	65 419	3,1	221 987	1,8
Austrija	24 624	1,2	108 435	0,9
Belgija	18 722	0,9	80 131	0,6
Bjelorusija	27 970	1,3	216 470	1,7
Bosna i Hercegovina	193 587	9,3	1 130 799	9,1
Bugarska	11 155	0,5	33 489	0,3
Češka	18 562	0,9	125 755	1,0
Danska	8 462	0,4	45 702	0,4
Estonija	4 122	0,2	23 381	0,2
Finska	12 713	0,6	59 901	0,5
Francuska	77 096	3,7	388 715	3,1
Grčka	7 528	0,4	15 782	0,1
Holandija	17 733	0,9	75 971	0,6
Hrvatska	33 398	1,6	111 809	0,9
Irska	4 569	0,2	18 937	0,2
Island	661	0,0	2 628	0,0
Italija	37 602	1,8	129 921	1,0
Kipar	805	0,0	1 689	0,0
Kosovo	55 531	2,7	280 642	2,3
Letonija	3 300	0,2	19 678	0,2
Litvanija	7 505	0,4	39 296	0,3
Luksemburg	1 851	0,1	9 118	0,1
Mađarska	34 032	1,6	168 910	1,4
Malta	881	0,0	5 983	0,0
Makedonija	28 738	1,4	158 899	1,3
Norveška	13 923	0,7	100 952	0,8
Njemačka	89 741	4,3	442 829	3,6
Poljska	69 091	3,3	347 359	2,8
Portugalija	2 944	0,1	8 877	0,1
Rumunija	21 576	1,0	93 772	0,8
Rusija	338 463	16,3	3 123 516	25,1
Slovačka	9 347	0,5	52 378	0,4
Slovenija	21 928	1,1	83 578	0,7
Srbija	409 385	19,7	3 053 002	24,5
Španija	8 714	0,4	21 371	0,2
Švajcarska (uključujući Lihtenštajn)	16 686	0,8	71 821	0,6
Švedska	29 243	1,4	173 652	1,4
Turska	43 755	2,1	107 020	0,9
Ukrajina	61 473	3,0	482 958	3,9
Ujedinjeno Kraljevstvo	62 460	3,0	324 282	2,6
Ostale evropske zemlje	8 406	0,4	31 919	0,3

**Tabela 4. Dolasci i noćenja stranih turista po zemlji pripadnosti, 2018. godina**

*nastavak*

Zemlja pripadnosti gostiju	Dolasci	Struktura, u %	Noćenja	Struktura, u %
<b>Vanevropske zemlje</b>	<b>173 102</b>	<b>8,3</b>	<b>450 496</b>	<b>3,6</b>
Južna Afrika	947	0,0	4 068	0,0
Ostale afričke zemlje	2 790	0,1	8 781	0,1
Kanada	8 632	0,4	34 460	0,3
SAD	29 536	1,4	95 832	0,8
Ostale zemlje Sjeverne Amerike	852	0,0	2 310	0,0
Argentina	963	0,0	2 580	0,0
Brazil	1 658	0,1	4 189	0,0
Čile	442	0,0	1 102	0,0
Ostale zemlje Južne i Srednje Amerike	2 631	0,1	6 861	0,1
Kina (uključujući Hong Kong)	42 715	2,1	56 620	0,5
Japan	2 938	0,1	5 601	0,0
Koreja, Republika	5 016	0,2	6 943	0,1
Izrael	34 904	1,7	104 066	0,8
Indija	2 269	0,1	5 172	0,0
Azerbejdžan	1 725	0,1	9 949	0,1
Ostale azijske zemlje	22 637	1,1	65 312	0,5
Australija	8 916	0,4	28 661	0,2
Novi Zeland	1 704	0,1	4 526	0,0
Ostale zemlje Okeanije	1 827	0,1	3 463	0,0

## METODOLOŠKA OBJAŠNENJA

Istraživanje o dolascima i noćenjima turista, ukupno objedinjuje turistički promet ostvaren u kolektivnom i turistički promet ostvaren u individualnom/privatnom smještaju.

Podaci o turističkom prometu u kolektivnom smještaju (broj dolazaka i noćenja turista) prikupljaju se redovnim mjesečnim izvještajem o dolascima i noćenjima turista u smještajnim objektima kolektivnog smještaja (obrazac TU-11). Izvještaji se sastavljaju na osnovu evidencija u knjigama gostiju koje vode recepcijske službe kolektivnih ugostiteljskih smještajnih objekata (sve vrste hotela, odmarališta, pansioni, moteli, turistička naselja, hosteli itd.).

Metodologija obračuna individualnog smještaja od 2017. godine u proces prikupljanja i obrade podataka uključuje sljedeće izvore podataka: administrativne baze podataka (Lokalne turističke organizacije, Ministarstvo unutrašnjih poslova, Ministarstvo održivog razvoja i turizma, Nacionalna turistička organizacija, Sekretarijati lokalnih samouprava) i statističke izvore i evidencije. Novoformirani administrativni izvori podataka su rezultat novih zakonskih propisa, kao što je registar prijave boravišta (tzv. baza podataka RB90) u nadležnosti MUP-a (regulisano Zakonom o strancima – “Službeni list Crne Gore”, br. 056/14 od 24.12.2014, 028/15 od 03.06.2015, 016/16 od 08.03.2016. godine). Zbog navedene promjene u metodologiji u procesu prikupljanja i obrade podataka (uključivanje novoformiranih izvora podataka i razvoj evidencije podataka - administrativne baze/registri drugih institucija), podaci individualnog smještaja po opštinama i na mjesečnom nivou za 2017. i 2018. godinu nijesu u potpunosti uporedivi sa istim podacima iz prethodnih godina.

Cilj istraživanja o dolascima i noćenjima turista, ukupno je da obezbijedi osnovne podatke o obimu prometa (dolasci i noćenja) domaćih i stranih turista.

Istraživanjem se prikupljaju podaci o:

- broju dolazaka i noćenja domaćih i stranih turista u svim smještajnim objektima u Crnoj Gori;
- strukturi dolazaka i noćenja stranih turista prema zemlji pripadnosti u svim smještajnim objektima u Crnoj Gori.

Istraživanjem su obuhvaćeni svi zvanični podaci ugostiteljskih objekata na teritoriji Crne Gore koji pružaju usluge smještaja u kolektivnom i individualnom/privatnom smještaju.

*Turista* je svaka osoba koja u mjestu van svoga prebivališta provede najmanje jednu noć u ugostiteljskom ili drugom objektu za smještaj turista radi odmora ili rekreacije, zdravlja, studija, sporta, religije, porodice, poslova, javnih misija ili skupova. U turiste se ne uključuju migranti, pogranični radnici, diplomate, članovi vojnih snaga na redovnim zadacima, izbjeglice itd.

*Domaći turista* je osoba sa prebivalištem u CG, koja privremeno boravi u nekom drugom mjestu izvan svog prebivališta i prenoći bar jednu noć u ugostiteljskom ili nekom drugom objektu za smještaj turista.

*Strani turista* je osoba sa prebivalištem izvan CG koja privremeno boravi u nekom mjestu u CG i prenoći bar jednu noć u ugostiteljskom ili nekom drugom objektu za smještaj.

Shodno Politici revizije Uprave za statistiku, konačni podaci se objavljuju datumom definisanim Kalendarom objavljivanja statističkih podataka.

Izdaje i štampa Uprava za statistiku Crne Gore (MONSTAT)  
81000 Podgorica, IV Proleterske br.2, telefon (+382) 20 230-811; telefaks (+382) 20 230-814

Saopštenje pripremila:

**Ivana CIMBALJEVIĆ**

**Tel. +382-20-230 837**

e-mail: [contact@monstat.org](mailto:contact@monstat.org)