

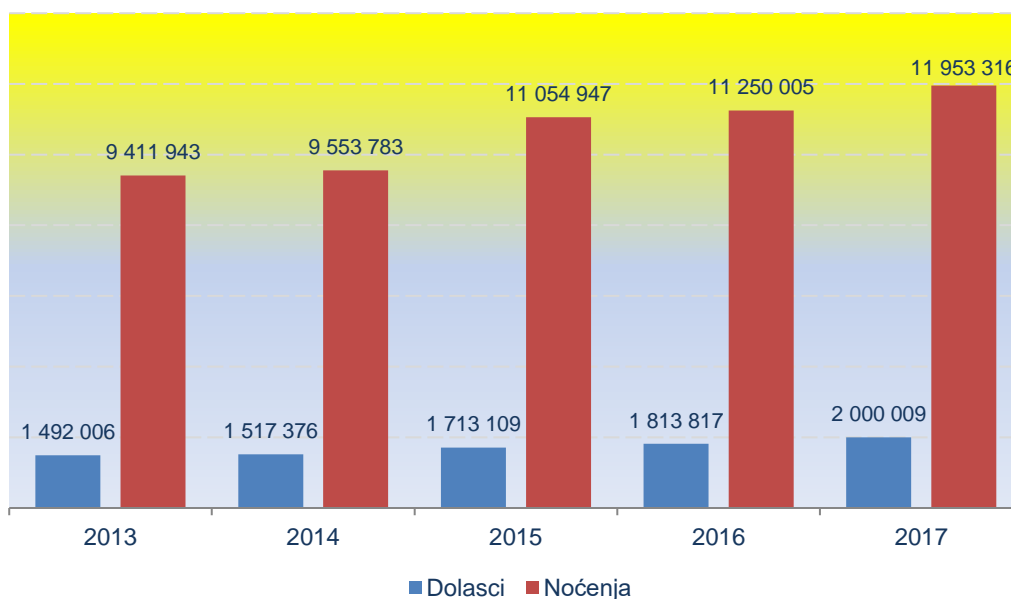
## Istraživanje o dolascima i noćenjima turista, ukupno 2017. godina<sup>(p)</sup>

U Crnoj Gori u 2017. godini ostvareno je 10,3% više dolazaka turista u odnosu na 2016. godinu, dok je broj ostvarenih noćenja viši za 6,3%. Od ukupnog broja noćenja, 96,0% ostvarili su strani, a 4,0% noćenja ostvarili su domaći turisti.

U strukturi noćenja stranih turista, u 2017. godini, najviše noćenja ostvarili su turisti iz Rusije (26,7%), Srbije (25,7%), Bosne i Hercegovine (9,4%), Ukrajine (3,8%), Njemačke (2,7%), Poljske (2,6%), Francuske (2,6%) i Kosova (2,2%). Turisti iz ostalih zemalja ostvarili su 24,3% noćenja.

U strukturi noćenja po vrstama turističkih mjesta u 2017. godini najviše noćenja ostvareno je u primorskim mjestima (94,9%), glavnom gradu (2,2%), planinskim mjestima (1,6%) i ostalim turističkim mjestima (1,3%).

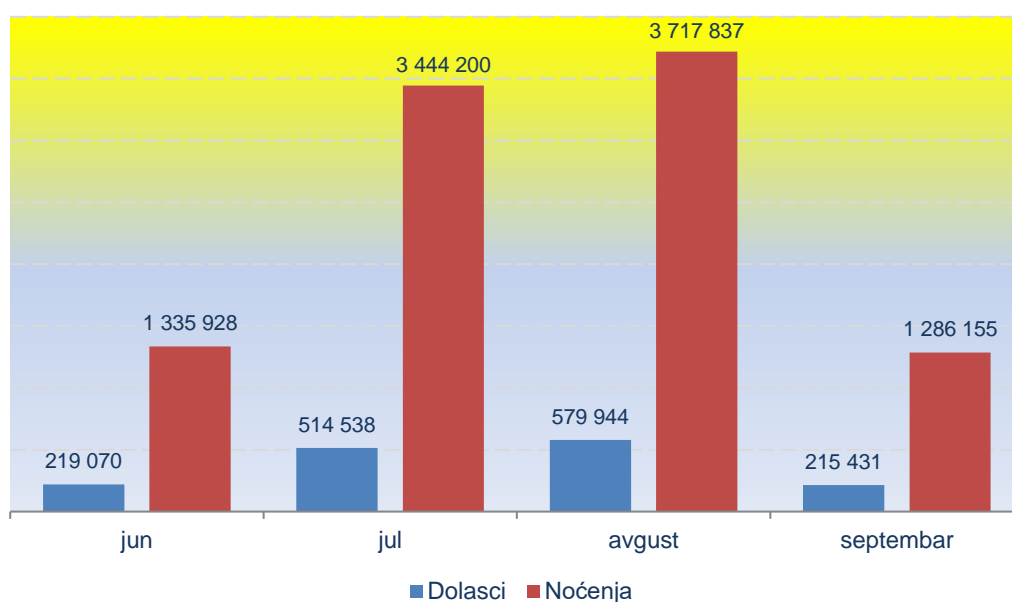
**Grafik 1. Broj dolazaka i noćenja turista, ukupno  
2013-2017. godina**



**Tabela 1. Dolasci i noćenja turista po mjesecima, ukupno 2017.godina**

Mjesec	Dolasci turista			Noćenja turista		
	strani	domaći	ukupno	strani	domaći	ukupno
	(1)	(2)	(3)=(1)+(2)	(1)	(2)	(3)=(1)+(2)
<b>2017</b>	<b>1 877 212</b>	<b>122 797</b>	<b>2 000 009</b>	<b>11 470 132</b>	<b>483 184</b>	<b>11 953 316</b>
Jan	19 861	5 781	25 642	113 238	18 563	131 801
Feb	24 518	5 348	29 866	132 311	19 423	151 734
Mar	35 451	6 250	41 701	187 733	23 645	211 378
Apr	73 091	7 153	80 244	303 768	22 619	326 387
Maj	108 742	12 500	121 242	513 594	44 386	557 980
Jun	205 508	13 562	219 070	1 277 027	58 901	1 335 928
Jul	499 364	15 174	514 538	3 366 494	77 706	3 444 200
Avg	563 936	16 008	579 944	3 631 847	85 990	3 717 837
Sep	200 808	14 623	215 431	1 231 970	54 185	1 286 155
Okt	75 775	10 860	86 635	379 800	35 377	415 177
Nov	36 252	7 427	43 679	177 526	22 860	200 386
Dec	33 906	8 111	42 017	154 824	19 529	174 353

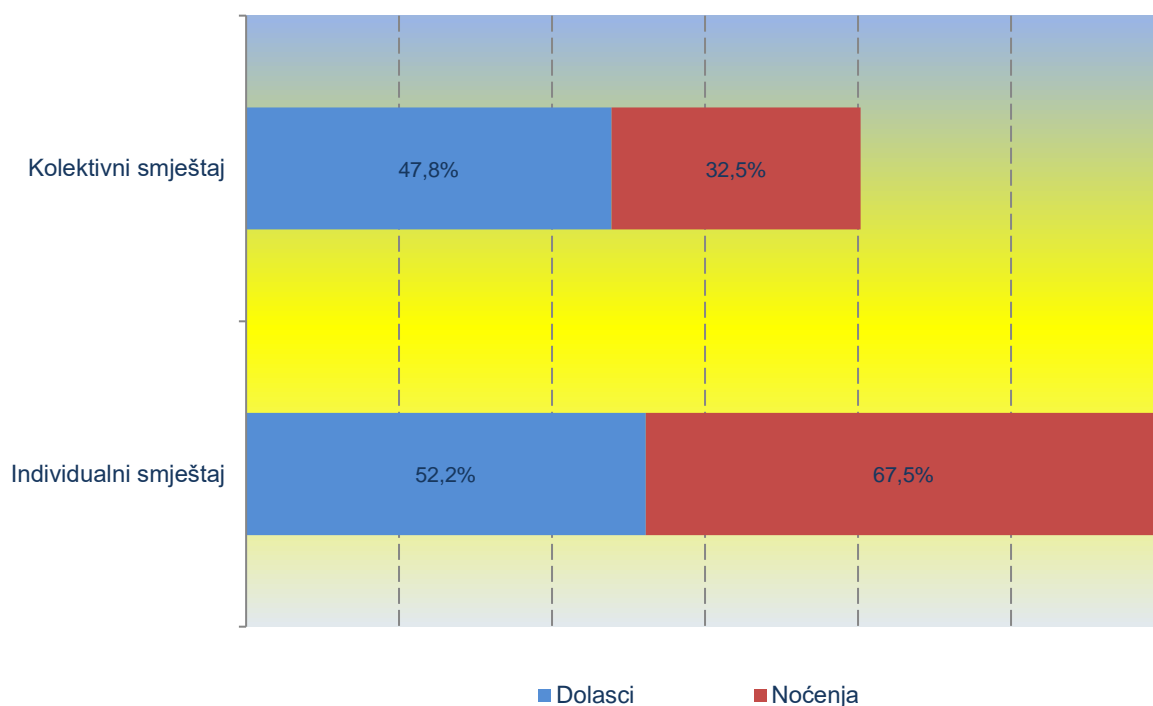
**Grafik 2. Dolasci i noćenja turista u najprometnijim mjesecima, ukupno 2017. godina**



**Tabela 2. Dolasci i noćenja turista prema vrstama smještajnih objekata, ukupno 2017. godina**

	Dolasci turista			Noćenja turista		
	Strani	Domaći	Ukupno	Strani	Domaći	Ukupno
	(1)	(2)	(3)=(1)+(2)	(1)	(2)	(3)=(1)+(2)
<b>Ukupno</b>	<b>1 877 212</b>	<b>122 797</b>	<b>2 000 009</b>	<b>11 470 132</b>	<b>483 184</b>	<b>11 953 316</b>
<b>Objekti kolektivnog smještaja</b>	<b>843 609</b>	<b>111 890</b>	<b>955 499</b>	<b>3 459 000</b>	<b>431 370</b>	<b>3 890 370</b>
Hotel	559 911	69 732	629 643	2 301 634	198 999	2 500 633
Garni hotel	32 596	2 427	35 023	105 437	6 252	111 689
Mali hotel	107 271	10 839	118 110	295 775	29 220	324 995
Boutique hotel	19 697	634	20 331	48 933	1 082	50 015
Apart hotel	7 548	503	8 051	39 765	1 778	41 543
Turističko naselje	62 918	4 137	67 055	380 081	18 927	399 008
Motel	438	127	565	1 035	256	1 291
Gostionica	729	24	753	1 047	56	1 103
Pansion	4 391	250	4 641	30 168	2 238	32 406
Kamp	6 746	266	7 012	23 974	668	24 642
Etno selo	1 371	148	1 519	2 773	268	3 041
Eco lodge	238	49	287	238	49	287
Odmaralište	12 760	13 595	26 355	82 170	49 025	131 195
Hostel	16 946	287	17 233	49 070	2 238	51 308
Lječilište	10 049	8 872	18 921	96 900	120 314	217 214
<b>Individualni turistički smještaj</b>	<b>1 033 603</b>	<b>10 907</b>	<b>1 044 510</b>	<b>8 011 132</b>	<b>51 814</b>	<b>8 062 946</b>

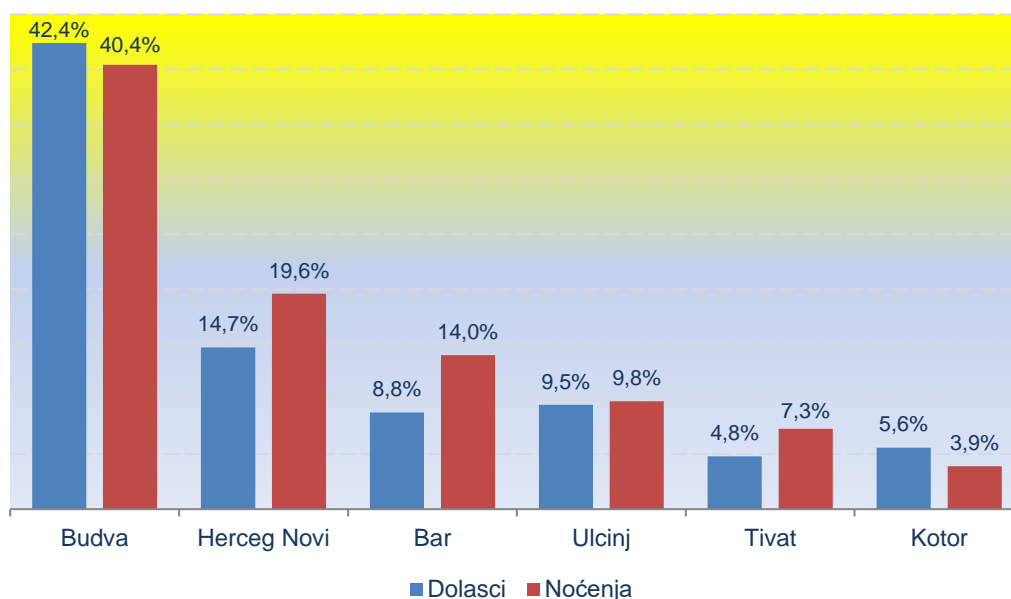
**Grafik 3. Struktura dolazaka i noćenja turista, ukupno 2017. godina**



**Tabela 3. Dolasci i noćenja turista po opštinama, ukupno 2017. godina**

Opština	Dolasci turista				Noćenja turista			
	strani	domaći	ukupno	struktura	strani	domaći	ukupno	struktura
	(1)	(2)	(3)=(1)+(2)	(3) u %	(1)	(2)	(3)=(1)+(2)	(3) u %
<b>Ukupno</b>	<b>1 877 212</b>	<b>122 797</b>	<b>2 000 009</b>	<b>100,0</b>	<b>11 470 132</b>	<b>483 184</b>	<b>11 953 316</b>	<b>100,0</b>
Andrijeвица	220	273	493	0,0	232	356	588	0,0
Bar	164 274	10 828	175 102	8,8	1 630 468	43 169	1 673 637	14,0
Berane	1 615	1 444	3 059	0,2	2 947	1 968	4 915	0,0
Bijelo Polje	5 286	2 546	7 832	0,4	19 621	5 148	24 769	0,2
Budva	821 795	26 648	848 443	42,4	4 731 639	92 879	4 824 518	40,4
Cetinje	9 296	11 592	20 888	1,1	26 759	36 531	63 290	0,5
Danilovgrad	2 912	132	3 044	0,2	13 149	360	13 509	0,1
Herceg Novi	281 203	13 433	294 636	14,7	2 203 855	139 815	2 343 670	19,6
Kolašin	26 859	12 421	39 280	2,0	70 420	24 025	94 445	0,8
Kotor	111 785	1 004	112 789	5,6	463 455	3 352	466 807	3,9
Mojkovac	1 869	287	2 156	0,1	3 143	555	3 698	0,0
Nikšić	7 291	1 524	8 815	0,4	17 902	4 454	22 356	0,2
Plav	2 328	351	2 679	0,1	4 510	703	5 213	0,1
Pljevlja	4 233	2 827	7 060	0,4	9 529	7 469	16 998	0,1
Plužine	4 091	325	4 416	0,2	6 194	527	6 721	0,1
Podgorica	131 681	14 514	146 195	7,3	228 170	33 049	261 219	2,2
Rožaje	1 333	1 026	2 359	0,1	1 481	1 193	2 674	0,0
Šavnik	852	52	904	0,0	949	56	1 005	0,0
Tivat	90 379	6 005	96 384	4,8	850 213	19 329	869 542	7,3
Ulcinj	179 366	9 731	189 097	9,5	1 115 200	53 800	1 169 000	9,8
Žabljak	28 544	5 834	34 378	1,7	70 296	14 446	84 742	0,7

**Grafik 4. Struktura dolazaka i noćenja turista u najposjećenijim opštinama, ukupno 2017. godina**



**Tabela 4. Dolasci i noćenja stranih turista po zemlji pripadnosti, 2017. godina**

Zemlja pripadnosti gostiju	Dolasci	Struktura, u %	Noćenja	Struktura, u %
<b>Strani turisti</b>	<b>1 877 212</b>	<b>100,0</b>	<b>11 470 132</b>	<b>100,0</b>
<b>Evropa</b>	<b>1 742 778</b>	<b>92,8</b>	<b>11 093 406</b>	<b>96,7</b>
Albanija	56 206	3,0	214 365	1,9
Austrija	18 256	1,0	82 940	0,7
Belgija	16 189	0,9	72 271	0,6
Bjelorusija	31 211	1,7	223 432	1,9
Bosna i Hercegovina	183 690	9,8	1 083 048	9,4
Bugarska	10 370	0,6	33 872	0,3
Češka	18 858	1,0	121 870	1,1
Danska	6 342	0,3	31 343	0,3
Estonija	3 155	0,2	18 590	0,2
Finska	9 768	0,5	48 791	0,4
Francuska	60 865	3,2	292 545	2,6
Grčka	6 547	0,3	13 893	0,1
Holandija	13 856	0,7	65 463	0,6
Hrvatska	28 597	1,5	107 328	0,9
Irska	3 360	0,2	14 266	0,1
Island	700	0,0	2 497	0,0
Italija	35 525	1,9	142 410	1,2
Kipar	851	0,0	2 692	0,0
Kosovo	46 948	2,5	255 117	2,2
Letonija	2 514	0,1	15 111	0,1
Litvanija	3 815	0,2	20 717	0,2
Luksemburg	1 289	0,1	7 440	0,1
Mađarska	27 184	1,4	137 272	1,2
Malta	518	0,0	1 882	0,0
Makedonija	25 486	1,4	157 658	1,4
Norveška	10 579	0,6	80 387	0,7
Njemačka	57 813	3,1	313 748	2,7
Poljska	56 061	3,0	292 779	2,6
Portugalija	2 071	0,1	6 949	0,1
Rumunija	22 605	1,2	102 941	0,9
Rusija	350 468	18,7	3 059 123	26,7
Slovačka	8 597	0,5	51 286	0,4
Slovenija	21 571	1,1	89 550	0,8
Srbija	405 426	21,6	2 942 858	25,7
Španija	6 155	0,3	16 741	0,1
Švajcarska (uključujući Lihtenštajn)	14 749	0,8	68 557	0,6
Švedska	21 560	1,1	130 232	1,1
Turska	45 947	2,4	94 467	0,8
Ukrajina	57 795	3,1	439 255	3,8
Ujedinjeno Kraljevstvo	42 360	2,3	210 999	1,8
Ostale evropske zemlje	6 921	0,4	26 721	0,2

**Tabela 4. Dolasci i noćenja stranih turista po zemlji pripadnosti, 2017. godina**

*nastavak*

Zemlja pripadnosti gostiju	Dolasci	Struktura, u %	Noćenja	Struktura, u %
<b>Vanevropske zemlje</b>	<b>134 434</b>	<b>7,2</b>	<b>376 726</b>	<b>3,3</b>
Južna Afrika	915	0,0	3 806	0,0
Ostale afričke zemlje	2 236	0,1	6 304	0,1
Kanada	7 158	0,4	29 024	0,3
SAD	23 842	1,3	79 065	0,7
Ostale zemlje Sjeverne Amerike	1 065	0,1	4 416	0,0
Argentina	631	0,0	1 545	0,0
Brazil	1 668	0,1	3 752	0,0
Čile	235	0,0	507	0,0
Ostale zemlje Južne i Srednje Amerike	2 934	0,2	7 863	0,1
Kina (uključujući Hong Kong)	23 495	1,3	33 810	0,3
Japan	2 971	0,2	6 122	0,1
Koreja, Republika	5 844	0,3	7 444	0,1
Izrael	30 506	1,6	92 145	0,8
Indija	1 382	0,1	4 495	0,0
Azerbejdžan	806	0,0	4 287	0,0
Ostale azijske zemlje	18 387	1,0	60 248	0,5
Australija	7 483	0,4	24 139	0,2
Novi Zeland	1 394	0,1	4 146	0,0
Ostale zemlje Okeanije	1 482	0,1	3 608	0,0

## METODOLOŠKA OBJAŠNJENJA

Istraživanje o dolascima i noćenjima turista, ukupno objedinjuje turistički promet ostvaren u kolektivnom i turistički promet ostvaren u individualnom/privatnom smještaju.

Podaci o turističkom prometu u kolektivnom smještaju (broj dolazaka i noćenja turista) prikupljaju se redovnim mjesečnim izvještajem o dolascima i noćenjima turista u smještajnim objektima kolektivnog smještaja (obrazac TU-11). Izvještaji se sastavljaju na osnovu evidencija u knjigama gostiju koje vode recepcijske službe kolektivnih ugostiteljskih smještajnih objekata (sve vrste hotela, odmarališta, pansioni, moteli, turistička naselja, hosteli itd.).

Metodologija obračuna individualnog smještaja od 2017. godine u proces prikupljanja i obrade podataka uključuje sljedeće izvore podataka: administrativne baze podataka (Lokalne turističke organizacije, Ministarstvo unutrašnjih poslova, Ministarstvo održivog razvoja i turizma, Nacionalna turistička organizacija, Sekretarijati lokalnih samouprava) i statističke izvore i evidencije. Novoformirani administrativni izvori podataka su rezultat novih zakonskih propisa, kao što je registar prijave boravišta (tzv. baza podataka RB90) u nadležnosti MUP-a (regulisano Zakonom o strancima – “Službeni list Crne Gore”, br. 056/14 od 24.12.2014, 028/15 od 03.06.2015, 016/16 od 08.03.2016. godine). Zbog navedene promjene u metodologiji u procesu prikupljanja i obrade podataka (uključivanje novoformiranih izvora podataka i razvoj evidencije podataka - administrativne baze/registri drugih institucija), podaci individualnog smještaja po opštinama i na mjesečnom nivou za 2017. godinu nijesu u potpunosti uporedivi sa istim podacima iz prethodnih godina.

Cilj istraživanja o dolascima i noćenjima turista, ukupno je da obezbijedi osnovne podatke o obimu prometa (dolasci i noćenja) domaćih i stranih turista.

Istraživanjem se prikupljaju podaci o:

- broju dolazaka i noćenja domaćih i stranih turista u svim smještajnim objektima u Crnoj Gori;
- strukturi dolazaka i noćenja stranih turista prema zemlji pripadnosti u svim smještajnim objektima u Crnoj Gori.

Istraživanjem su obuhvaćeni svi zvanični podaci ugostiteljskih objekata na teritoriji Crne Gore koji pružaju usluge smještaja u kolektivnom i individualnom/privatnom smještaju.

*Turista* je svaka osoba koja u mjestu van svoga prebivališta provede najmanje jednu noć u ugostiteljskom ili drugom objektu za smještaj turista radi odmora ili rekreacije, zdravlja, studija, sporta, religije, porodice, poslova, javnih misija ili skupova. U turiste se ne uključuju migranti, pogranični radnici, diplomate, članovi vojnih snaga na redovnim zadacima, izbjeglice itd.

*Domaći turista* je osoba sa prebivalištem u CG, koja privremeno boravi u nekom drugom mjestu izvan svog prebivališta i prenoći bar jednu noć u ugostiteljskom ili nekom drugom objektu za smještaj turista.

*Strani turista* je osoba sa prebivalištem izvan CG koja privremeno boravi u nekom mjestu u CG i prenoći bar jednu noć u ugostiteljskom ili nekom drugom objektu za smještaj.

Izdaje i štampa Zavod za statistiku Crne Gore (MONSTAT)  
81000 Podgorica, IV Proleterske br.2  
Telefon (+382) 20 230-811; telefaks (+382) 20 230-814

Saopštenje pripremili:

**Ivana CIMBALJEVIĆ i Boris MURATOVIĆ**

**Tel. +382-20-230 837**

e-mail: [contact@monstat.org](mailto:contact@monstat.org)