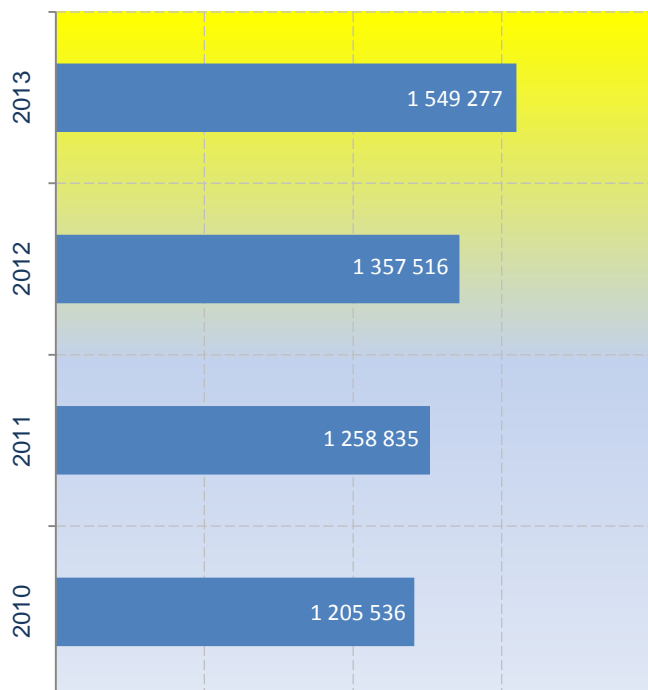


Prevoz putnika i robe na aerodromima 2013. godina

Broj prevezenih putnika na aerodromima u 2013. godini u odnosu na 2012. godinu, bilježi rast za 14,1%, do u odnosu na 2010. godinu rast iznosi 28,5%.

Prevezena roba na aerodromima u 2013. godini u odnosu na 2012. godinu, bilježi rast za 0,3%, dok u odnosu na 2010. godinu bilježi pad za 64,4%.

Grafik 1. Prevezeni putnici na aerodromima



Grafik 2. Prevezena roba na aerodromima, u tonama

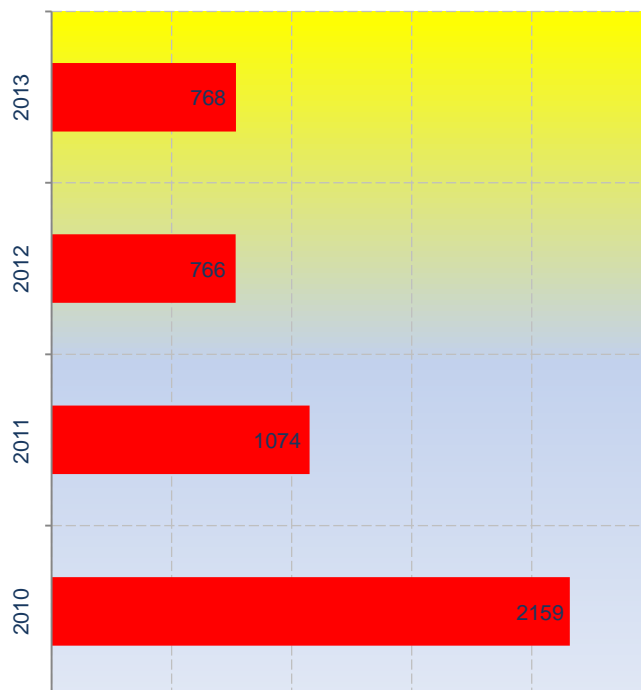


Tabela 1. Pokazatelji prometa na aerodromima

Naziv	Godina		Indeks
	2012	2013	2013 2012
Prevezeni putnici i roba na aerodromima			
Prevezeni putnici	1 357 516	1 549 277	114,1
Prevezena roba, u tonama	766	768	100,3
Aerodromske površine (površina u m²)			
Polijetno-slijetna staza	227 940	227 940	100,0
Rulne staze i platforme	148 704	148 704	100,0
Zaštitni pojas polijetno-slijetne staze	1 036 000	1 036 000	100,0
Sredstva za rad			
Autobusi na aerodromu	1	1	100,0
Vozila za snadbijevanje (katering)	1	1	100,0
Vučna vozila (traktori)	16	16	100,0
Autoliftovi i „kargo“ platforme	2	2	100,0
Vatrogasna vozila	7	7	100,0
Autocistijerne i teretna vozila	1	1	100,0
Zaposleni			
Zaposleni - ukupno	517	492	95,2
Od ukupnog: žene	195	203	104,1
Zaposleni u vazdušnom saobraćaju	338	392	116,0
Zaposleni na otpremi i prihodu aviona i putnika	183	202	110,4
Zaposleni na rukovanju teretom i prtljagom	63	59	93,7
Ostali zaposleni u vazdušnom saobraćaju	92	131	142,4
Utrošak električne energije, goriva i maziva			
Električna energija, kWh	4 628 696	4 028 520	87,0
Dizel gorivo, u tonama	91	97	106,6
Maziva (ulja i masti), u tonama	1	1	100,0

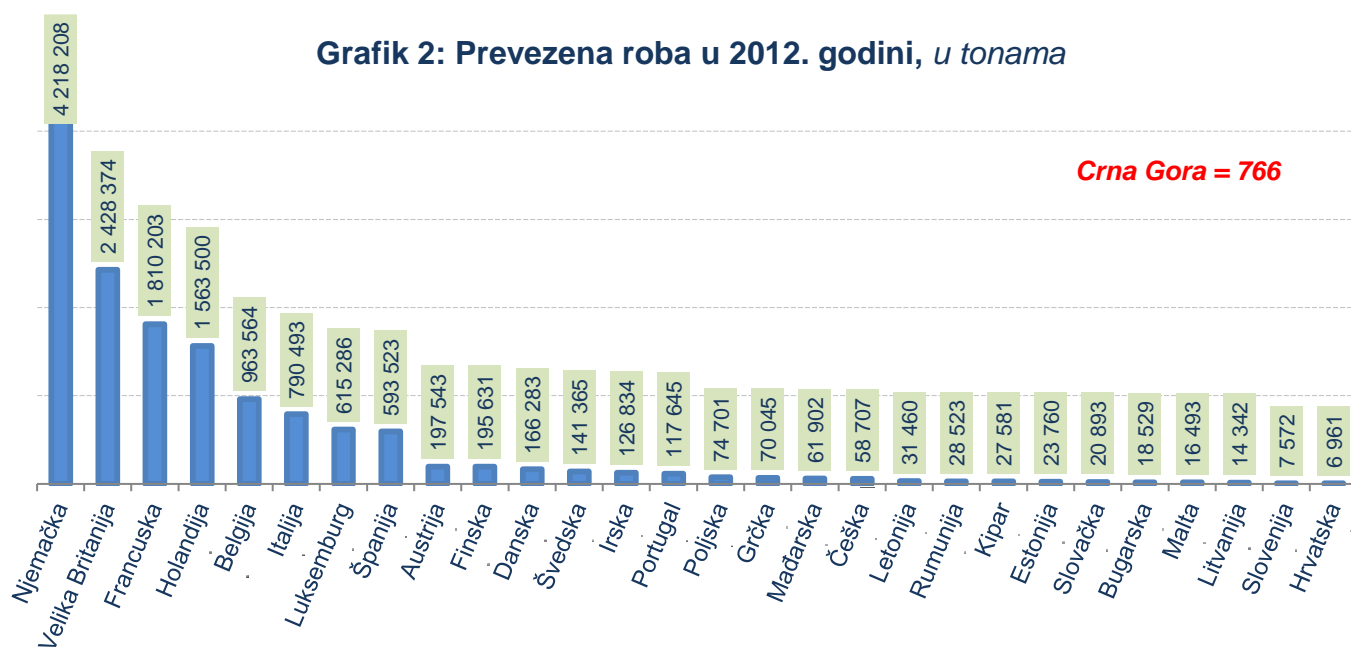
Tabela 2. Prevezena roba u zemljama Evropske Unije

u tonama

Zemlja	2007	2008	2009	2010	2011	2012
Belgija	1 203 245	1 071 346	836 409	973 776	1 000 990	963 564
Bugarska	18 726	19 533	17 450	21 110	21 879	18 529
Češka	59 911	55 906	53 924	65 620	69 206	58 707
Danska	7 431	254 100	158 767	150 270	155 662	166 283
Njemačka	3 418 376	3 568 668	3 341 222	4 099 072	4 309 649	4 218 208
Estonija	22 634	41 744	20 526	11 886	18 341	23 760
Irska	132 754	126 855	112 049	122 231	113 409	126 834
Grčka	102 982	108 628	95 222	86 596	78 870	70 045
Španija	510 579	539 803	502 585	592 336	611 974	593 523
Francuska	1 706 769	1 668 136	1 445 599	1 582 342	1 813 646	1 810 203
Hrvatska	...	8 578	8 724	7 441	7 228	6 961
Italija	906 680	814 995	705 883	838 724	846 551	790 493
Kipar	42 024	42 795	38 636	37 264	29 480	27 581
Letonija	7 197	6 884	8 646	11 268	11 571	31 460
Litvanija	12 804	9 049	6 465	9 762	10 011	14 342
Luksemburg	702 760	788 218	627 261	705 829	666 011	615 286
Mađarska	67 591	62 544	54 138	65 305	68 860	61 902
Malta	17 990	18 222	17 496	16 882	16 204	16 493
Holandija	1 709 271	1 648 519	1 371 235	1 600 381	1 614 895	1 563 500
Austrija	206 643	206 221	202 642	236 633	219 448	197 543
Poljska	44 730	58 148	53 510	61 238	68 370	74 701
Portugal	130 827	136 361	125 498	137 126	121 464	117 645
Rumunija	19 229	24 431	23 482	24 512	26 156	28 523
Slovenija	12 515	8 180	5 584	6 071	6 877	7 572
Slovačka	2 282	7 432	12 231	17 835	20 542	20 893
Finska	146 134	147 822	126 900	165 254	179 216	195 631
Švedska	...	205 760	161 179	186 263	164 618	141 365
Velika Britanija	2 443 379	2 411 459	2 156 153	2 428 996	2 419 713	2 428 374

Izvor: EUROSTAT; ... = podatak nije dostupan

Grafik 2: Prevezena roba u 2012. godini, u tonama



METODOLOŠKA OBJAŠNENJA

Izvori podataka

Podaci prometa na aerodromima rezultat su redovnih godišnjih istraživanja izvještajnih jedinica koje obavljaju uslužne djelatnosti u vazdušnom saobraćaju (sektor H oblast 52).

Obuhvatnost

Istraživanjima su obuhvaćena preduzeća koja su u Registru jedinica razvrstavanja prema klasifikaciji djelatnosti razvrstana u sektor H (Saobraćaj i skladištenje), oblast 52.

Definicije

Aerodrom je određena kopnena ili vodena površina (uključujući sve zgrade, instalacije i opremu) koja je namenjena za polijetanje i slijetanje vazduhoplova, kao i za njihovo kretanje po zemljanoj površini, i otvorena za komercijalni vazdušni transport.

Putnici u vazduhoplovu su svi putnici u vazduhoplovu prilikom slijetanja vazduhoplova na izveštajni aerodrom ili prilikom polijetanja vazduhoplova sa izveštajnog aerodroma.

Roba su sva dobra koja su prevezena uz naplatu, osim pošte, prtljaga i avionskih zaliha.

Poletno-slijetna staza je određena pravougaona površina na aerodromu namijenjena za polijetanje i slijetanje vazduhoplova, koja ima sljedeće karakteristike:

- *Raspoloživa dužina za polijetanje*

Dužina polijetno-slijetne staze koja je označena kao raspoloživa i pogodna za kretanje po zemlji vazduhoplova koji je u polijetanju.

- *Raspoloživa dužina za zaustavljanje*

Dužina poletno-slijetne staze koja je označena kao raspoloživa i pogodna za kretanje vazduhoplova po zemlji prilikom slijetanja.

Izdaje i štampa Zavod za statistiku Crne Gore (MONSTAT)
20000 Podgorica, IV Proleterske br.2, telefon (+382) 20 230-811, faks (+382) 20 230-814

Saopštenje pripremila:

Jelena POPOVIĆ
Tel. +382-20-231-004;
e-mail: contact@monstat.org