



Crna Gora  
Uprava za statistiku

# **CRNA GORA U BROJKAMA 2025.**

PODGORICA, 2025.

Izdaje: Uprava za statistiku Crne Gore - MONSTAT  
Za izdavača: Miroslav Pejović, direktor  
Podgorica IV Proleterske, br. 2  
Tel. + 382 20 230-811  
E-mail: [contact@monstat.org](mailto:contact@monstat.org)  
Website: [www.monstat.org](http://www.monstat.org)

Redakcija:

mr Branka Šušić-Radovanović  
Nataša Vojinović  
Snežana Remiković

Tehnički urednik:

Katarina Bigović

Prelom i štampa:

Tiraž: 10

CIP - Каталогизација у публикацији  
Национална библиотека Црне Горе, Цетиње  
ISBN 978-86-85581-83-0  
COBISS.CG-ID 36634372

Prilikom korišćenja podataka iz ove publikacije  
obavezno navesti izvor

## Sadržaj:

Geografski pregled.....	1
Klima i životna sredina .....	4
Stanovništvo.....	5
Vitalni događaji.....	9
Zaposlenost.....	11
Zarade .....	13
Bruto domaći proizvod .....	14
Potrošnja stanovništva.....	19
Cijene .....	20
Poljoprivreda .....	22
Šumarstvo .....	23
Industrija.....	24
Energetika .....	25
Građevinarstvo.....	26
Spoljna trgovina .....	27
Turizam .....	28
Saobraćaj, skladištenje i veze .....	29
Obrazovanje.....	30
Informaciono - komunikacione tehnologije .....	31
Kultura i informisanje .....	32
Zdravstvo .....	33
Penzijsko osiguranje .....	34
Pravosuđe .....	35

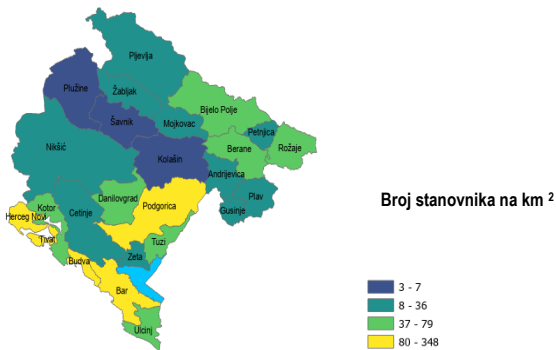
<b>Znaci</b>	
Nema pojave	-
Ne raspolože se podatkom	...
Podatak je manji od 0,5 od date jedinice mjere	0
Prosjek	Ø
Preliminarni podatak	(p)
Ispravljen podatak	*
Nepotpun, odnosno nedovoljno provjeren podatak	( )
Nije nula, ali je izuzetno neprecizna procjena	.

## GEOGRAFSKI PREGLED

<b>Broj stanovnika u Crnoj Gori, Popis 2023.</b>	<b>623 633</b>
Površina Crne Gore, km <sup>2</sup>	13 883 <sup>1)</sup>
Glavni grad	Podgorica
Prijestonica	Cetinje
Broj opština, stanje 2023.	25
Broj naselja, Popis 2023.	1 462

<sup>1)</sup> Na godišnjem nivou podaci su podložni promjeni zbog tekućih aktivnosti na izradi evidencije katastra nepokretnosti i potvrđivanja baze podataka saglasno Zakonu o državnom premerju i katastru nepokretnosti.

### Gustina naseljenosti po opštinama, Popis 2023.



## GEOGRAFSKI PREGLED

### Geografske koordinate krajnjih tačaka

	Mjesto	Opština	Sjeverna geografska širina	Istočna geografska dužina
Sjever	Močevići	Pljevlja	43° 32'	18° 58'
Jug	Ada	Ulcinj	41° 52'	19° 22'
Istok	Jablanica	Rožaje	42° 53'	20° 21'
Zapad	Sutorina	H. Novi	42° 29'	18° 26'

Izvor: Uprava za nekretnine

### Dužina kopnenih granica, km

Ukupno	716,02
Prema:	
Hrvatskoj	20,04
Bosni i Hercegovini	257,62
Srbiji	170,76
Albaniji	189,69
Kosovu	77,91
Dužina morske obale, km	293,5

Izvor: Uprava za nekretnine

Rijeke	Dužina u km, ukupno	U Crnoj Gori
Tara	146,4	141
Lim	220,0	123
Čehotina	125,0	100
Morača	99,5	99,5

Izvor: Uprava za nekretnine

## GEOGRAFSKI PREGLED

<b>Planinski vrhovi preko 2 400 m</b>	<b>Visina u m</b>
Bobotov kuk (Durmitor)	2 522
Maja Rozit (Prokletije)	2 522
Kom Kučki (Komovi)	2 487
Kom Vasojevički (Komovi)	2 460
Šljeme (Durmitor)	2 445
Hajla (Hajla)	2 403

Izvor: Uprava za nekretnine

<b>Prirodna jezera</b>	<b>Površina u km<sup>2</sup></b>	<b>Nadmorska visina, m</b>	<b>Najveća dubina, m</b>	<b>Opština</b>
Biogradsko	0,23	1 094	12,1	Kolašin
Plavsko	1,99	906	9,1	Plav
Skadarsko	369,7	6	44,0	Bar, Podgorica, Cetinje
Crno	0,52	1 418	49,1	Žabljak
Šasko	3,6	1,4	7,8	Ulcinj

Izvor: Uprava za nekretnine

## KLIMA I ŽIVOTNA SREDINA

KLIMA, 2024.					
Meteorološke stanice	Prosječna godišnja temperatura, C°	Godišnja suma padavina L/m <sup>2</sup>	Broj dana		
			sa kišom ≥ 0,1L/m <sup>2</sup>	vedrih <sup>1)</sup>	sa sniježnim pokrivačem >=1cm
Podgorica	18,3	1 645,5	127	108	-
Bar	18,2	1 329,6	116	138	-
Herceg Novi	17,8	1 969,5	127	121	-
Pljevlja	11,2	750,8	137	...	43
Kolašin	...	...	...	...	71
Nikšić	13,6	1 893,1	139	80	3

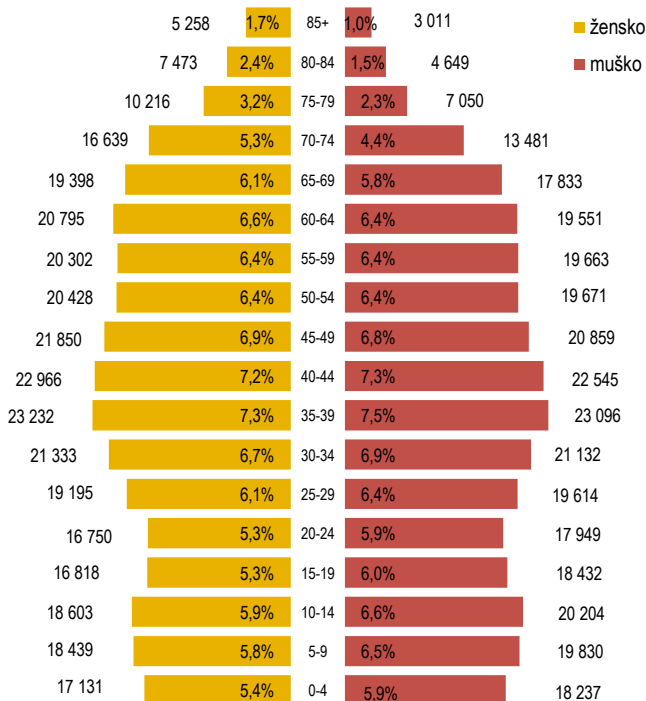
Izvor: Zavod za hidrometeorologiju i seizmologiju Crne Gore

<sup>1)</sup> N<2/10 pokrivenosti neba oblacima

Faktori koji utiču na životnu sredinu		
	2023	2024
<b>1. Korišćene količine vode u industriji (u hilj m<sup>3</sup>)</b>	6 139 624	5 231 931
iz sopstvenog vodozahvata	6 139 203	5 231 384
iz javnog vodovoda	421	547
<b>2. Potrošene količine vode u industriji (u hilj m<sup>3</sup>)</b>	6 139 602	2 613 967
za proizvodnju (bez HE)	3 133	3 445
za sanitarne potrebe i ostale namjene	232	3 267

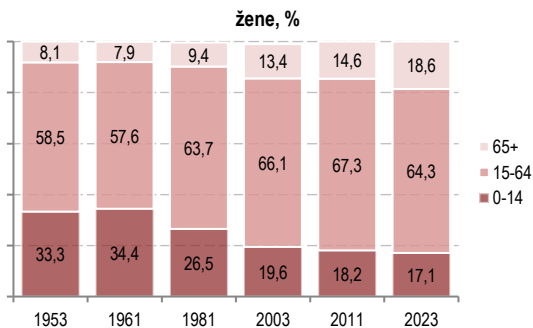
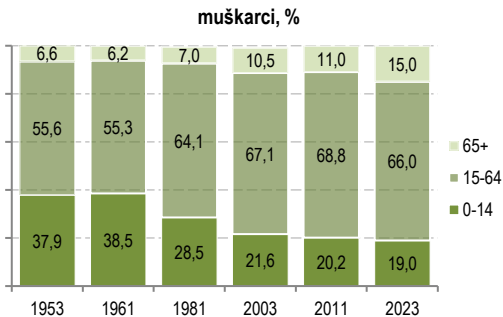
# STANOVNIŠTVO

## Stanovništvo po petogodišnjim starosnim grupama i polu, Popis 2023.



# STANOVNIŠTVO

## Stanovništvo po starosnim grupama, popisi<sup>1)</sup>



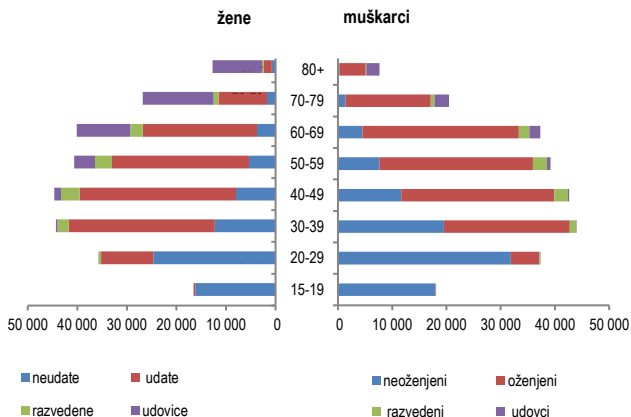
<sup>1)</sup> Zbir starosnih grupa može odstupati od 100% zbog neprikazivanja broja lica nepoznate starosti.

## STANOVNIŠTVO

### Najčešća muška i ženska imena, Popis 2023.

Top 10	Ženska imena	Muška imena
1	Jelena	Nikola
2	Milica	Marko
3	Marija	Miloš
4	Ivana	Luka
5	Ana	Dragan
6	Milena	Aleksandar
7	Jovana	Petar
8	Dragana	Zoran
9	Vesna	Ivan
10	Anđela	Milan

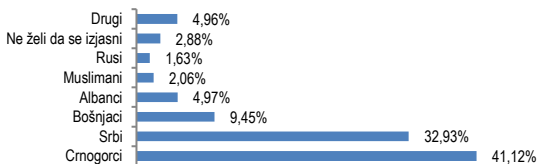
### Stanovništvo, staro 15 godina i više po starosti i bračnom statusu, Popis 2023.



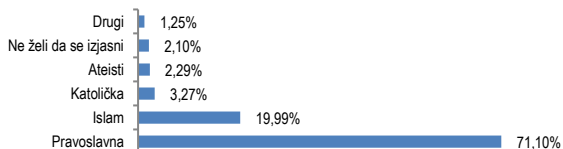
## STANOVNIŠTVO

Popisi	1971	1981	1991	2003	2011	2023
<b>Prosječna starost stanovništva</b>						
muškarci	27,4	29,6	31,4	34,8	36,0	38,5
žene	29,8	32,0	33,7	37,0	38,4	40,9
<b>Indeks starenja</b>						
muškarci	22,2	23,4	31,8	49,7	58,6	85,5
žene	29,6	34,0	44,8	67,8	81,7	112,4
<b>Koeficijent starosti</b>						
muškarci	10,0	9,1	11,0	14,9	16,2	21,4
žene	12,0	12,2	14,6	18,4	20,4	25,2

### Nacionalna, odnosno etnička struktura, Popis 2023.



### Vjerska struktura, Popis 2023.



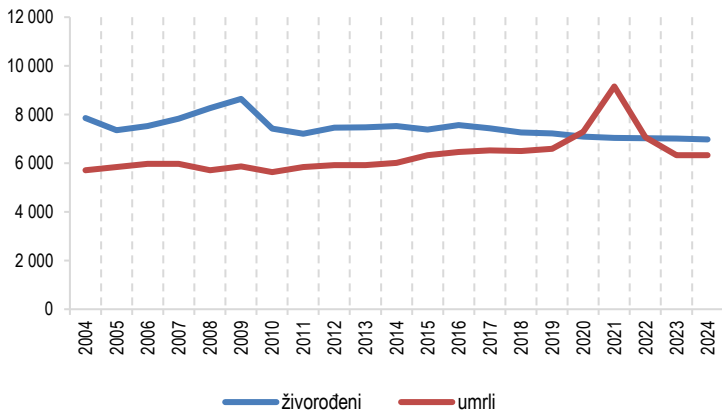
## VITALNI DOGAĐAJI

Prirodno kretanje stanovništva				
	2021	2022	2023	2024
<b>Stanovništvo (procjena sredinom godine)</b>	625 053	623 591	623 529	623 525
	<b>Vitalni događaji</b>			
Živorodeni	7 033	7 021	7 008	6 977
Umrli	9 152	7 068	6 327	6 329
Umrli odojčad	10	25	15	11
Prirodni priraštaj	- 2 119	-47	681	648
	<b>Brakovi</b>			
Razvedeni	768	690	775	853
Sklopljeni	3 196	3 291	3 474	2 852

Stope prirodnog kretanja stanovništva				
	2021	2022	2023	2024
Na 1 000 stanovnika				
Stopa nataliteta	11,3	11,3	11,2	11,2
Stopa mortaliteta	14,6	11,3	10,1	10,2
Stopa prirodnog priraštaja	- 3,4	-0,1	1,1	1,0
Stopa divorcijaliteta	1,2	1,1	1,2	1,4
Stopa nupcijaliteta	5,1	5,3	5,6	4,6

## VITALNI DOGAĐAJI

Živorodeni i umrli od 2004 – 2024. godine



## ZAPOSLENOST

Radna snaga i stope aktivnosti, 2024.				
	Crna Gora	Primorski region	Središnji region	Sjeverni region
	u hiljadama			
<b>Aktivno stanovništvo</b>	319,1	74,1	161,8	83,2
Muškarci	175,3	39,9	87,1	48,3
Žene	143,8	34,1	74,8	34,9
	%			
<b>Stopa aktivnosti</b>	63,7	61,2	68,0	58,5
Muškarci	70,5	67,1	74,8	66,6
Žene	56,9	55,4	61,6	50,1
	u hiljadama			
<b>Zaposleni</b>	282,6	72,6	148,2	61,8
Muškarci	156,3	39,1	80,2	37,0
Žene	126,3	33,5	68,0	24,8
	%			
<b>Stopa zaposlenosti</b>	56,4	60,0	62,3	43,5
Muškarci	62,9	65,7	68,8	51,0
Žene	50,0	54,4	56,0	35,6
	u hiljadama			
<b>Nezaposleni</b>	36,5	(1,5)	13,6	21,4
Muškarci	19,0	.	6,9	11,4
Žene	17,5	.	6,8	10,1
	%			
<b>Stopa nezaposlenosti</b>	11,4	(2,0)	8,4	25,7
Muškarci	10,8	2,0	7,9	23,6
Žene	12,2	2,1	9,1	28,9

Izvor: Anketa o radnoj snazi

## ZAPOSLENOST

Nezaposlena lica prema dužini traženja posla i polu, Crna Gora 2023.							
	U hiljadama			%			% Žene
	Ukupno	Muškarci	Žene	Ukupno	Muškarci	Žene	
Ukupno	41,8	21,2	20,5	100,0	100,0	100,0	49,1
Manje od mjesec dana	.	.	.	.	.	.	.
1 do 5 mjeseci	5,8	2,8	3,0	14,0	13,3	14,7	51,7
6 do 11 mjeseci	4,6	2,2	2,4	11,0	10,3	11,7	52,4
12 do 23 mjeseca	8,7	4,3	4,3	20,8	20,4	21,2	50,1
2 godine i duže	21,4	11,3	10,2	51,3	53,1	49,5	47,4

Nezaposlena lica prema dužini traženja posla i polu, Crna Gora 2024.							
	U hiljadama			%			% Žene
	Ukupno	Muškarci	Žene	Ukupno	Muškarci	Žene	
Ukupno	36,5	19,0	17,5	100,0	100,0	100,0	47,9
Manje od mjesec dana	1,2	.	.	3,4	.	.	.
1 do 5 mjeseci	4,9	2,8	2,1	13,4	14,7	11,9	42,7
6 do 11 mjeseci	3,2	2,0	1,2	8,7	10,6	6,7	36,7
12 do 23 mjeseca	7,5	3,4	4,1	20,5	17,7	23,6	55,2
2 godine i duže	19,7	10,0	9,7	53,9	52,5	55,5	49,3

Izvor: Anketa o radnoj snazi

. nije nula, ali je izuzetno neprecizna procjena ( $CV \geq 0,3$ )

(( )) neprecizna procjena ( $0,2 \leq CV < 0,3$ )

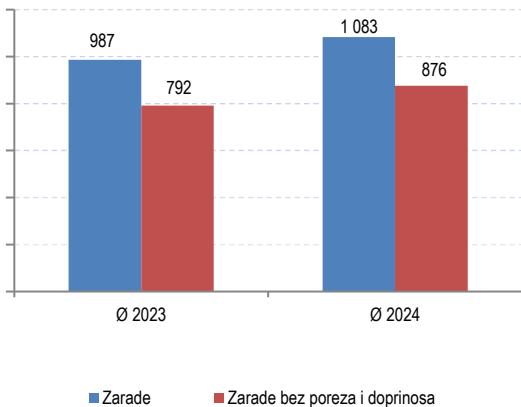
( ) manje precizna procjena ( $0,1 \leq CV < 0,2$ )

## ZARADE

### Zarade i zarade bez poreza i doprinosa, u EUR

	Ø 2023	Ø 2024
Zarade	987	1 083
Zarade bez poreza i doprinosa	792	876

### Zarade i zarade bez poreza i doprinosa, EUR



**BRUTO DOMAĆI PROIZVOD**

<b>Pokazatelji bruto domaćeg proizvoda</b>	<b>2023</b>	<b>2024</b>
Bruto domaći proizvod, tekuće cijene, mil. EUR	7 069	7 645
Bruto domaći proizvod, stalne cijene, mil. EUR	6 329	7 293
Bruto domaći proizvod po stanovniku, EUR	11 337	12 260
Realni rast BDP-a, %	6,5	3,2
Nominalni rast BDP-a, %	18,9	8,1
Deflator, %	11,7	4,8

<b>Bruto dodata vrijednost u tekućim cijenama, u hilj. EUR</b>		
<b>Klasifikacija djelatnosti</b>	<b>Bruto dodata vrijednost</b>	
	<b>2023</b>	<b>2024</b>
Poljoprivreda, šumarstvo i ribarstvo	266 442	267 057
Vađenje ruda i kamena	73 896	79 655
Prerađivačka industrija	204 672	254 679
Snabdijevanje el. energijom, gasom, parom i klimatiz.	262 985	194 850
Snabdijevanje vodom, upravljanje otpadnim vodama, kontrolisanje procesa uklanjanja otpada i slične aktivnosti	88 650	106 459
Građevinarstvo	271 068	295 396
Trgovina na veliko i malo; popravka motornih vozila i motocikala	1 023 795	1 063 309
Saobraćaj i skladištenje	299 887	331 328

## BRUTO DOMAĆI PROIZVOD

/nastavak/

<b>Bruto dodata vrijednost u tekućim cijenama, u hilj. EUR</b>		
<b>Klasifikacija djelatnosti</b>	<b>Bruto dodata vrijednost</b>	
	<b>2023</b>	<b>2024</b>
Usluge smještaja i ishrane	549 855	585 335
Informisanje i komunikacije	312 468	328 891
Finansijske djelatnosti i djelatnosti osiguranja	309 053	344 977
Poslovanje nekretninama	411 801	458 492
Stručne, naučne i tehničke djelatnosti	233 484	271 105
Administrativne i pomoćne djelatnosti	128 418	134 505
Državna uprava i odbrana, obavezno soc. osig.	411 371	435 991
Obrazovanje	296 295	322 659
Zdravstvena i socijalna zaštita	265 687	278 500
Umjetnost, zabava i rekreacija	181 105	212 266
Ostale uslužne djelatnosti	98 185	107 528
<b>Ukupno bruto dodata vrijednost</b>	<b>5 689 117</b>	<b>6 072 982</b>
Porezi na proizvode minus subvencije na proizvodnju	1 379 726	1 571 548
<b>BRUTO DOMAĆI PROIZVOD</b>	<b>7 068 843</b>	<b>7 644 530</b>

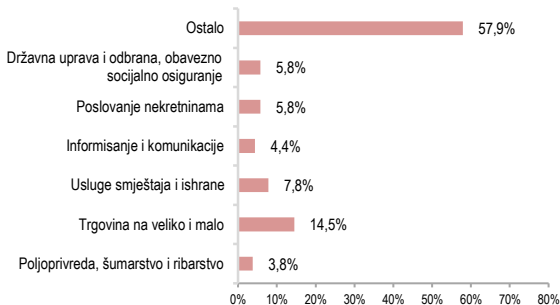
**BRUTO DOMAĆI PROIZVOD**

<b>Bruto domaći proizvod po kategorijama potrošnje u tekućim cijenama</b>		
<b>Kategorije potrošnje</b>	<b>Vrijednost, u hilj. EUR</b>	
	<b>2023</b>	<b>2024</b>
Finalna potrošnja	6 567 036	7 382 304
Lična potrošnja domaćinstava	5 205 187	5 927 176
Potrošnja neprofitnih institucija koje pružaju usluge domaćinstvima	99 199	106 719
Potrošnja države	1 262 650	1 348 408
individualna	696 805	736 692
kolektivna	565 845	611 716
Bruto investicije u osnovna sredstva	1 444 579	1 609 967
Promjene zaliha	354 264	368 452
Saldo izvoza i uvoza roba i usluga	-1 297 035	-1 716 192
Izvoz roba i usluga	3 479 922	3 344 259
izvoz roba	716 402	659 964
izvoz usluga	2 763 520	2 684 295
Uvoz roba i usluga	4 776 958	5 060 451
uvoz roba	3 702 118	3 959 843
uvoz usluga	1 074 840	1 100 609
<b>BRUTO DOMAĆI PROIZVOD</b>	<b>7 068 843</b>	<b>7 644 530</b>

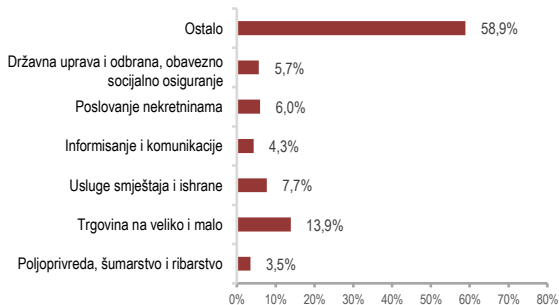
<b>Struktura BDP-a po djelatnostima, u tekućim cijenama</b>		
<b>Klasifikacija djelatnosti</b>	<b>Struktura (%)</b>	
	<b>2023</b>	<b>2024</b>
Poljoprivreda, šumarstvo i ribarstvo	3,8	3,5
Trgovina na veliko i malo	14,5	13,9
Usluge smještaja i ishrane	7,8	7,7
Informisanje i komunikacije	4,4	4,3
Poslovanje nekretninama	5,8	6,0
Državna uprava i odbrana, obavezno socijalno osiguranje	5,8	5,7
Ostalo	57,9	58,9

## BRUTO DOMAĆI PROIZVOD

### Struktura BDP-a po djelatnostima u tekućim cijenama, 2023.



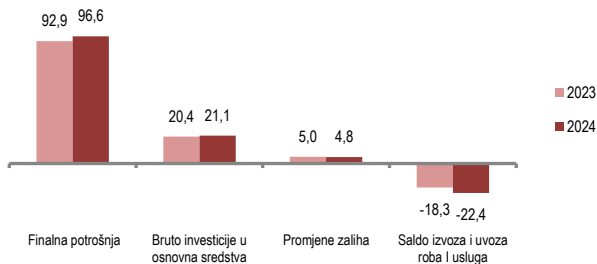
### Struktura BDP-a po djelatnostima u tekućim cijenama, 2024.



## BRUTO DOMAĆI PROIZVOD

Struktura BDP po kategorijama potrošnje u tekućim cijenama		
Kategorije potrošnje	Struktura (%)	
	2023	2024
Finalna potrošnja	92,9	96,6
Lična potrošnja domaćinstava	73,6	77,5
Potrošnja neprofitnih institucija koje pružaju usluge domaćinstvima	1,4	1,4
Potrošnja države	17,9	17,6
Bruto investicije u osnovna sredstva	20,4	21,1
Promjene zaliha	5,0	4,8
Saldo izvoza i uvoza roba i usluga	-18,3	-22,4
Izvoz roba i usluga	49,2	43,7
Uvoz roba i usluga	67,6	66,2

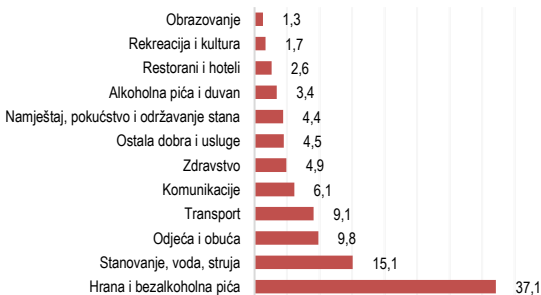
**Struktura BDP po kategorijama potrošnje u tekućim cijenama, 2023. i 2024.**



## POTROŠNJA STANOVNIŠTVA

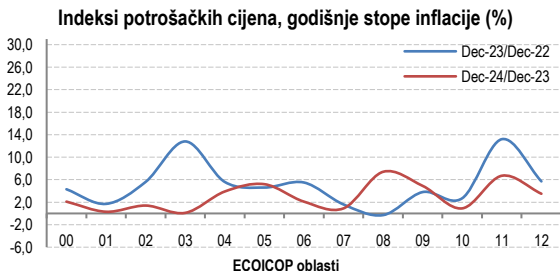
Ukupna lična potrošnja domaćinstava u Crnoj Gori (mjesečni prosjek)				
	2017		2021	
	u mil. EUR	u %	u mil. EUR	u %
Hrana i bezalkoholna pića	44,2	33,2	45,3	37,1
Alkoholna pića i duvan	5,0	3,8	4,1	3,4
Odjeća i obuća	12,6	9,4	12,0	9,8
Stanovanje, voda i struja	17,7	13,2	18,4	15,1
Namještaj, pokućstvo i održavanje stana	5,4	4,1	5,4	4,4
Zdravstvo	5,9	4,5	5,9	4,9
Transport	15,5	11,6	11,1	9,1
Komunikacije	8,1	6,0	7,4	6,1
Rekreacija i kultura	4,3	3,3	2,1	1,7
Obrazovanje	2,7	2,1	1,6	1,3
Restorani i hoteli	5,3	4,0	3,2	2,6
Ostala dobra i usluge	6,6	4,9	5,5	4,5
<b>UKUPNO</b>	<b>133,3</b>	<b>100,0</b>	<b>122,1</b>	<b>100,0</b>

### Struktura ukupne lične potrošnje u 2021. godini, Crna Gora



## CIJENE

Promjene indeksa cijena u odnosu na prethodnu godinu		
ECOICOP nazivi	<u>Dec-23</u> Dec-22	<u>Dec-24</u> Dec-23
<b>00 Indeks potrošačkih cijena (CPI) - ukupno</b>	104,3	102,1
01 Hrana i bezalkoholna pića	101,7	100,3
02 Alkoholna pića i duvan	105,6	101,4
03 Odjeća i obuća	112,8	100,1
04 Stanovanje, voda, struja, gas i druga goriva	105,6	103,9
05 Namještaj, oprema za domaćinstvo i rutinsko održavanje stana	104,6	105,2
06 Zdravlje	105,5	102,1
07 Prevoz	101,6	100,9
08 Komunikacije	99,7	107,4
09 Rekreacija i kultura	103,8	104,9
10 Obrazovanje	102,7	100,9
11 Restorani i hoteli	113,2	106,7
12 Ostala dobra i usluge	105,7	103,5
<b>Indeks cijena proizvođača industrijskih proizvoda - ukupno</b>	105,5	101,9
B Vađenje ruda i kamena	128,2	101,0
C Prerađivačka industrija	100,7	103,5
D Snabdijevanje el. energijom, gasom, parom i klimatizacija	100,0	100,0



## CIJENE

<b>Promjene indeksa cijena u odnosu na prethodnu godinu, CPI</b>		
<b>ECOICOP nazivi</b>	<b>Dec-23 Dec-22</b>	<b>Dec-24 Dec-23</b>
Hljeb i žitarice	102,8	100,2
Meso	109,0	103,0
Riba i morski plodovi	109,4	92,5
Mlijeko, sir i jaja	96,1	99,7
Ulja i masti	82,5	106,3
Voće	95,4	99,0
Povrće	101,8	91,6
Šećer, džem, med, čokolada i konditorski proizvodi	105,9	101,1
Prehrambeni proizvodi n.d.s.	112,2	101,5
Bezalkoholna pića	103,9	109,4
Alkoholna pića	103,7	101,6
Duvan	106,6	101,2
Materijal za odjeću	109,7	103,1
Odjeća	107,7	102,2
Ostali odjevni artikli i dodaci odjeći	107,1	119,4
Čišćenje, popravka i iznajmljivanje odjeće	114,8	105,4
Cipele i ostala obuća, uključujući popravku i iznajmljivanje obuće	120,0	96,6
Stvarne rente	110,4	105,1
Održavanje i popravka stanova	114,6	110,2
Snabdijevanje vodom i ostale usluge vezane za	101,5	104,6
Električna energija, gas i ostala goriva	104,2	102,6
Namještaj, pokućstvo, tepisi i ostale podne prostirke	104,5	102,8
Tekstilni proizvodi za domaćinstvo	105,1	103,4
Aparati za domaćinstvo	102,2	99,4
Staklarija, pribor za jelo i ostale potrepštine	103,2	103,8
Alati i oprema za kuću i baštu	104,4	101,0
Dobra i usluge za rutinsko održavanje	105,8	109,5
Zdravlje	105,5	102,1
Kupovina vozila	106,4	103,5
Troškovi korišćenja i održavanja vozila	100,9	100,1
Usluge prevoza	103,2	103,4
Komunikacije	99,7	107,4
Rekreacija i kultura	103,8	104,9
Obrazovanje	102,7	100,9
Restorani i hoteli	113,2	106,7
Ostala dobra i usluge	105,7	103,5

## POLJOPRIVREDA

Korišćeno poljoprivredno zemljište po kategorijama, ha			
	2022	2023	2024
<b>Korišćeno poljoprivredno zemljište</b>	<b>253 671,4</b>	<b>263 522,3</b>	<b>248 279,6</b>
<b>Oranice</b>	<b>7 138,5</b>	<b>7 526,6</b>	<b>8 929,7</b>
Žita za zmo	2 361,6	2 375,4	2 915,9
Krompir	1 917,1	1 912,9	1 912,9
Povrće, lubenice i dinje	1 243,6	1 349,6	1 430,6
Krmno bilje	1 393,2	1 650,1	2 298,5
Ostalo bilje na oranicama i ugari	223,0	238,6	371,8
<b>Okućnice i/ili bašte</b>	<b>888,9</b>	<b>825,4</b>	<b>761,9</b>
<b>Stalni zasadi</b>	<b>9 261,6</b>	<b>9 257,7</b>	<b>9 361,1</b>
Voćnjaci <sup>1)</sup>	6 433,2	6 598,2	6 763,3
Voćnjaci ekstenzivni	3 701,4	3 701,4	3 701,4
Voćnjaci plantažni	2 731,8	2 896,6	3 061,9
Vinogradi	2 784,0	2 617,1	2 553,3
Rasadnici	44,4	42,4	44,5
<b>Višegodišnje livade i pašnjaci</b>	<b>236 382,4</b>	<b>245 912,6</b>	<b>229 226,9</b>

<sup>1)</sup> Uključeni maslinjaci

Brojno stanje stoke u 2024. godini (Anketa o broju stoke)			
	Ukupno	Porodična poljoprivredna gazdinstva	Poslovni subjekti
Goveda	67 496	65 580	1 916
Ovce	144 916	143 610	1 306
Koze	26 833	25 622	1 211
Svinje	29 270	23 962	5 308
Živina	1 080 099	482 318	597 781
Konji	4 253	4 243	10

## ŠUMARSTVO

<b>Vještačko pošumljavanje i posječena bruto drvena masa <sup>1)</sup></b>			
	<b>2022</b>	<b>2023</b>	<b>2024</b>
Vještačko pošumljavanje u ha, državne šume	173	24	66
Posječena bruto drvena masa u hilj. m <sup>3</sup>	1 094	1 185	968
lišćara	433	481	425
četinara	661	704	543

<sup>1)</sup> U cilju harmonizacije statistike šumarstva odrađena je velika revizija podataka nastala usled promjene u metodologiji obračuna podataka.

## INDUSTRIJA

Indeksi industrijske proizvodnje, prethodna godina = 100			
	2022	2023	2024
<b>Industrija ukupno</b>	<b>96,7</b>	<b>106,4</b>	<b>100,2</b>
Vađenje ruda i kamena	108,9	103,9	108,9
Vađenje uglja	110,1	107,6	86,1
Vađenje ruda metala	87,2	117,6	109,6
Ostalo rudarstvo	223,1	67,1	178,6
Prerađivačka industrija	100,3	93,9	111,9
Proizvodnja prehrambenih proizvoda	127,7	113,9	117,3
Proizvodnja pića	100,1	129,2	97,5
Proizvodnja odjevnih predmeta	93,2	101,7	133,9
Proizvodi od drveta, plute i sl.	83,4	117,2	128,2
Proizvodnja papira i proizvoda od papira	211,1	71,2	89,2
Štampanje i umnožavanje audio i video zapisa	165,8	124,6	64,9
Proizvodnja hemikalija i hemijskih proizvoda	64,8	83,6	188,9
Proiz. osnovnih farmaceutskih proizvoda i preparata	163,0	130,8	128,6
Proizvodnja proizvoda od gume i plastike	181,5	97,4	84,8
Proizvodnja proizvoda ostalih nemetalnih minerala	59,3	109,9	107,6
Proizvodnja osnovnih metala	107,6	50,4	68,4
Proizv. metalnih proizvoda, osim mašina i uređaja	82,5	79,5	300,0 <sup>1</sup>
Proiz. mašina i opreme na dr. mjestu nepomenute	92,8	91,4	127,7
Proizvodnja namještaja	176,3	88,2	72,6
Snabdijevanje el. ener, gasom i parom	89,2	126,2	84,9
Snabdijevanje elek. energijom, gasom, parom	89,2	126,2	84,9

<sup>1)</sup> Obračunati indeks je veći od 300,0

## ENERGETIKA

Proizvodnja i potrošnja električne energije, GWh			
	2022	2023	2024 <sup>(P)</sup>
Primarna proizvodnja - hidroelektrična energija	1 444	2 221	1 771
Primarna proizvodnja - energija vjetra	325	312	293
Primarna proizvodnja - solarna energija	3	17	43
Transformacije - termoelektrane	1 551	1 637	1 430
Uvoz	5 352	5 421	5 953
Izvoz	5 487	6 288	6 109
Gubici prenosa i distribucije energije	477	474	471
Potrošnja grane energetike	106	128	105
<b>Finalna potrošnja</b>	<b>2 604</b>	<b>2 719</b>	<b>2 805</b>
Industrija	198	170	151
Saobraćaj	12	12	10
Domaćinstva	1 373	1 464	1 550
Poljoprivreda	15	15	15
Ostala potrošnja	1 006	1 057	1 079

## GRAĐEVINARSTVO

<b>Broj izdatih građevinskih dozvola i broj stanova</b>	<b>2022</b>	<b>2023</b>	<b>2024</b>
Ukupno	368	358	317
Broj stanova	2 156	2 217	1 500
Površina u m <sup>2</sup>	136 558	148 370	103 028

<b>Prosječna cijena kvadratnog metra stana u novogradnji po regionima, u EUR</b>			
	<b>2022</b>	<b>2023</b>	<b>2024</b>
Crna Gora	1 339	1 532	1 844
Glavni grad Podgorica	1 383	1 585	1 810
Primorski region	1 315	1 577	2 028
Središnji region	647	696	945
Sjeverni region	1 025	1 220	1 306

## SPOJNA TRGOVINA

<b>Zemlje sa najvećom spoljnotrgovinskom robnom razmjenom sa Crnom Gorom</b>					
<b>Uvoz</b>	<b>2023</b>		<b>Uvoz</b>	<b>2024</b>	
	<b>u mil. EUR</b>	<b>u %</b>		<b>u mil. EUR</b>	<b>u %</b>
<b>Ukupno</b>	<b>3 810,1</b>	<b>100,0</b>	<b>Ukupno</b>	<b>4 077,7</b>	<b>100,0</b>
Srbija	661,7	17,4	Srbija	699,6	17,2
Kina	424,7	11,1	Kina	480,8	11,8
Njemačka	368,2	9,7	Njemačka	414,0	10,2
Grčka	245,7	6,4	Italija	252,1	6,2
Italija	234,0	6,1	Grčka	238,7	5,9
Hrvatska	226,4	5,9	Hrvatska	233,2	5,7
Turska	195,1	5,1	Bosna i Hercegovina	215,2	5,3
Bosna i Hercegovina	184,5	4,8	Turska	184,4	4,5
Francuska	90,6	2,4	Francuska	107,4	2,6
Španija	75,9	2,0	Albanija	82,5	2,0
Albanija	75,7	2,0	Poljska	80,7	2,0
Ostale zemlje	1 027,5	27,0	Ostale zemlje	1 089,1	26,7

<b>Izvoz</b>	<b>2023</b>		<b>Izvoz</b>	<b>2024</b>	
	<b>u mil. EUR</b>	<b>u %</b>		<b>u mil. EUR</b>	<b>u %</b>
<b>Ukupno</b>	<b>674,3</b>	<b>100,0</b>	<b>Ukupno</b>	<b>615,0</b>	<b>100,0</b>
Srbija	190,9	28,3	Srbija	184,5	30,0
Bosna i Hercegovina	75,5	11,2	Bosna i Hercegovina	45,2	7,3
Slovenija	73,5	10,9	Švajcarska	37,2	6,0
Češka Republika	29,7	4,4	Slovenija	31,7	5,2
Hong Kong	28,8	4,3	Kosovo	31,5	5,1
Luksemburg	28,0	4,2	Albanija	29,3	4,8
Kosovo	26,1	3,9	Poljska	24,0	3,9
Švajcarska	25,1	3,7	Kina	21,6	3,5
Albanija	22,3	3,3	Italija	19,7	3,2
Njemačka	21,4	3,2	Ukrajina	18,3	3,0
Italija	17,9	2,7	Njemačka	15,9	2,6
Ostale zemlje	135,1	20,0	Ostale zemlje	156,1	25,4

## TURIZAM

<b>Crna Gora - noćenja</b>	<b>2022</b>	<b>2023</b>	<b>2024</b>
<b>Ukupno</b>	<b>12 428 787</b>	<b>16 389 279</b>	<b>15 594 299</b>
Domaći turizam	561 197	610 461	606 821
Međunarodni turizam			
Ukupno	11 867 590	15 778 818	14 987 478
Albanija	187 256	188 602	169 557
Bosna i Hercegovina	1 177 370	1 336 339	1 260 027
Italija	90 938	98 935	94 693
Njemačka	703 679	768 254	709 405
Republika Sjeverna Makedonija	153 546	187 945	186 077
Ruska federacija	1 946 067	3 717 113	2 735 640
Slovačka	46 306	68 947	63 433
Slovenija	97 822	115 239	88 625
Francuska	327 928	417 471	404 628
Srbija	3 024 926	3 397 272	3 522 077
Češka republika	67 310	119 100	127 704
SAD	163 884	207 000	232 013
Ostale zemlje	3 880 558	5 156 601	5 393 599

<b>Crna Gora - dolasci</b>	<b>2022</b>	<b>2023</b>	<b>2024</b>
<b>Ukupno</b>	<b>2 183 975</b>	<b>2 613 306</b>	<b>2 606 854</b>
Domaći turizam	147 572	166 203	160 291
Međunarodni turizam			
Ukupno	2 036 403	2 447 103	2 446 563
Albanija	62 852	56 986	51 624
Bosna i Hercegovina	211 314	221 201	207 392
Italija	24 250	27 807	27 334
Njemačka	152 038	152 158	144 172
Republika Sjeverna Makedonija	30 823	33 489	33 821
Ruska federacija	169 726	246 653	198 025
Slovačka	8 595	12 478	11 458
Slovenija	22 706	25 321	19 844
Francuska	75 861	96 461	93 778
Srbija	434 949	438 519	449 164
Češka republika	13 871	21 324	22 829
SAD	39 087	48 898	53 138
Ostale zemlje	790 331	1 065 808	1 133 984

## SAOBRAĆAJ, SKLADIŠTENJE I VEZE

Dužina kategorizovanih puteva u km	2022	2023	2024
Dužina kategorizovanih puteva ukupno	9 825	9 912	10 137
Savremeni kolovoz	6 631	6 762	6 932
Tucanik	1 881	1 882	1 907
Zemljani putevi	1 313	1 268	1 298

Dužina željezničke pruge	2022	2023	2024
Stvarna dužina pruge u km	250	250	250
Broj stanica	46	46	47

Prevoz putnika u hiljadama	2022	2023	2024
Drumski saobraćaj	5 831	6 320	7 050
Gradski saobraćaj	1 298	1 607	2 402
Željeznički saobraćaj	778	853	864
Prevoz putnika na aerodromima	1 909	2 493	2 872

Prevoz robe	2022	2023	2024
Drumski saobraćaj ( u hilj.tona)	875	961	1 019
Željeznički saobraćaj ( u hilj. tona)	1 346	1 114	1 000
Prevoz robe na aerodromima (tone)	419	609	709

Automobili	2022	2023	2024
Putnički automobili ukupno	227 716	242 599	259 815
na 1 000 stanovnika	369	393	417

Saobraćajne nezgode	2022	2023	2024
Saobraćajne nezgode ukupno	5 675	6 573	6 649
bez poginulih i povrijeđenih	3 607	4 404	4 450
sa poginulim	58	62	66
sa povrijeđenim	2 010	2 107	2 133

Telefonske usluge	2022	2023	2024
Pretplatnici fiksne telefonije	190 324	190 297	189 274
na 1 000 stanovnika	308	309	304
Pretplatnici mobilne mreže	1 274 031	1 312 960	1 415 427
na 1 000 stanovnika	2 064	2 129	2 270

## OBRAZOVANJE

	2023/2024	2024/2025
<b>Osnovno obrazovanje</b>		
Broj škola <sup>1)</sup>	386	385
Broj učenika	70 669	69 808
djevojčice	34 052	33 665
dječaci	36 617	36 143
Broj nastavnika	5 442	5560
žene	4 350	4 435
muškarci	1 092	1 125
<b>Srednje obrazovanje</b>		
broj škola	56	56
Broj učenika	25 864	26 879
djevojčice	12 660	13 128
dječaci	13 204	13 751
Broj nastavnika	2 306	2 368
žene	1 615	1 669
muškarci	691	699
<b>Visoko obrazovanje</b>		
broj upisanih studenata		
<b>Osnovne studije</b>	<b>16 309</b>	<b>16 221</b>
žene	9 588	9 569
muškarci	6 721	6 652
<b>Postdiplomske studije</b>	<b>3 688</b>	<b>3 941</b>
žene	2 300	2 464
muškarci	1 388	1 477
<b>Doktorske studije</b>	<b>232</b>	<b>199</b>
žene	127	109
muškarci	105	90
Broj nastavnika	1 595	1 652
žene	807	829
muškarci	788	823

<sup>1)</sup> Broj škola čine: matične škole i područne ustanove

## INFORMACIONO KOMUNIKACIONE TEHNOLOGIJE

<b>Pristup internetu kod kuće, %</b>		
	<b>2023</b>	<b>2024</b>
Pristup internetu	81,3	84,5

<b>Uređaji pomoću kojih se u domaćinstvu pristupa internetu, %</b>		
	<b>2023</b>	<b>2024</b>
Personalni računar (PC)	32,6	32,3
Laptop	67,2	67,6
Mobilni uređaji	99,4	99,5

<b>Pristup internetu u preduzećima, %</b>		
	<b>2023</b>	<b>2024</b>
Pristup internetu	100,0	100,0

## KULTURA I INFORMISANJE

Pozorišta	2022/2023	2023/2024	2024/2025
<b>Profesionalna pozorišta</b>	6	6	6
broj predstava	439	441	415
<b>Amaterska pozorišta</b>	3	3	3
broj predstava	16	4	5

Radio i televizija	2022	2023	2024
Radio emiteri	47	43	43
TV emiteri	21	20	19
<b>Bioskopi</b>	11	11	11
broj filmova	751	876	1 054
posjetioци u hiljadama	240	274	286

Muzeji i muzejske zbirke <sup>1)</sup>	2018	2021	2024
Broj muzeja	26	31	30
Posjetioци u hilj.	238	150	395
Inventarisani predmeti u hilj.	79	109	132
Izloženi predmeti u hilj.	19	17	12

<sup>1)</sup> Trogodišnja periodika istraživanja

Biblioteke <sup>2)</sup>	2016	2019	2022
Nacionalna / Naučne i stručne biblioteke	14	13	13
čitaoci u hilj.	57	47	50
Narodne biblioteke	21	21	23
čitaoci u hilj.	120	58	33

<sup>2)</sup> Trogodišnja periodika istraživanja

## ZDRAVSTVO

	<b>2023</b>	<b>2024</b>
Ljekari- ukupno	1 779	1 793
Specijalisti	1 183	1 227
Stomatolozi	38	32
Farmaceuti	174	178
Broj ljekara na 10 000 stanovnika	28,53	28,76
Broj stomatologa na 10 000 stanovnika	0,61	0,51
Broj farmaceuta na 10 000 stanovnika	2,79	2,85

Izvor: Institut za javno zdravlje Crne Gore

Podaci uključuju i Institut „DR Simo Milošević”, Igalo

## PENZIJSKO OSIGURANJE

<b>Penzioneri</b>	<b>2023</b>	<b>2024</b>
<b>Ukupno</b>	<b>111 778</b>	<b>116 620</b>
Starosne penzije	66 576	71 134
Invalidske penzije	16 931	16 969
Porodične penzije	28 271	28 517
Učešće penzionera u ukupnom stanovništvu u %	17,93	18,70

Izvor: Fond PIO CG

## PRAVOSUĐE

<b>Osuđena punoljetna lica prema krivičnom djelu</b>		
	<b>2023</b>	<b>2024</b>
Ubistva	16	7
Tjelesna povreda	50	60
Teška tjelesna povreda	43	35
Silovanje	1	3
Krađa	103	109
Teška krađa	60	48
Razbojništvo	7	4
Prevara	12	14
Oduzimanje motornih vozila	9	16
Ugrožavanje javnog saobraćaja	277	321
Ostala krivična djela	895	1 058
<b>Ukupno</b>	<b>1 473</b>	<b>1 675</b>