

SAOPŠTENJE 62/2025

Datum objave:
29.04.2025.

Popis stanovništva, domaćinstava i stanova, 2023. godine

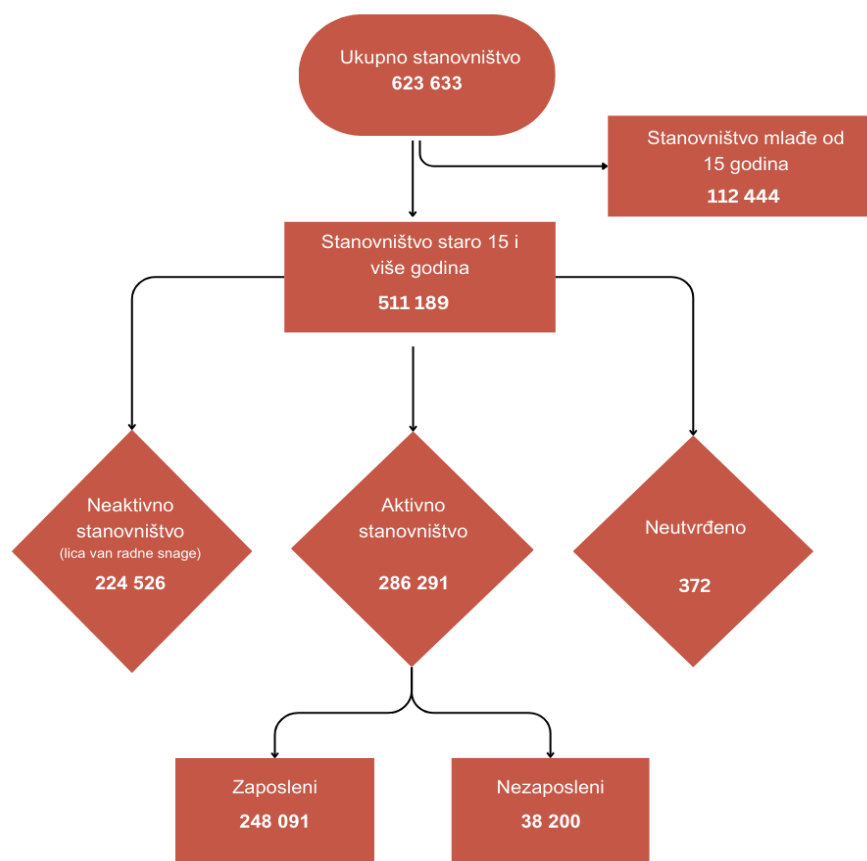
Stanovništvo prema aktivnosti u Crnoj Gori

Popisom stanovništva, domaćinstava i stanova prikupljali su se podaci koji se odnose na ekonomsku aktivnost lica. Odgovor se prikupljao na bazi izjave, a odnosio se na lica starosti 15 i više godina.

Ovim saopštenjem prikazani su podaci o broju i strukturi aktivnih i neaktivnih, zaposlenih i nezaposlenih lica starih 15 i više godina.

- Prema podacima Popisa, u Crnoj Gori 286 291 stanovnik je ekonomski aktivan, što je 56,0% od ukupnog broja stanovnika starosti 15 i više godina. Lica van radne snage (neaktivno stanovništvo) ima 224 526, što je 43,9% od ukupnog broja stanovnika starosti 15 i više godina. Ekonomska aktivnost nije utvrđena kod 372 lica, što je manje od 1%.
- Od ukupnog broja aktivnog stanovništva 154 018 stanovnika ili 53,8% su muškarci, a 132 273 stanovnika ili 46,2% su žene, dok od ukupnog broja stanovnika van radne snage žene su 130 186 ili 58,0%, a muškarci 94 340 ili 42,0%.
- Od ukupnog broja aktivnog stanovništva (radne snage), 248 091 stanovnika ili 86,7% su zaposlena lica, i 38 200 stanovnika ili 13,3% su nezaposlena lica.

Dijagram 1. Struktura stanovništva prema ekonomskoj aktivnosti



Grafik 1. Stanovništvo staro 15 i više godina prema ekonomskoj aktivnosti¹, u %

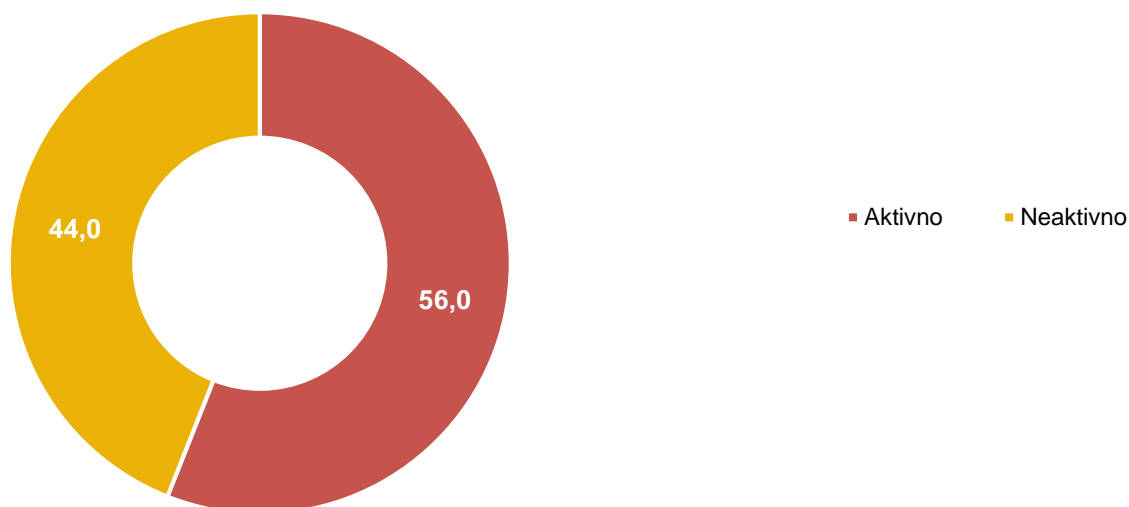
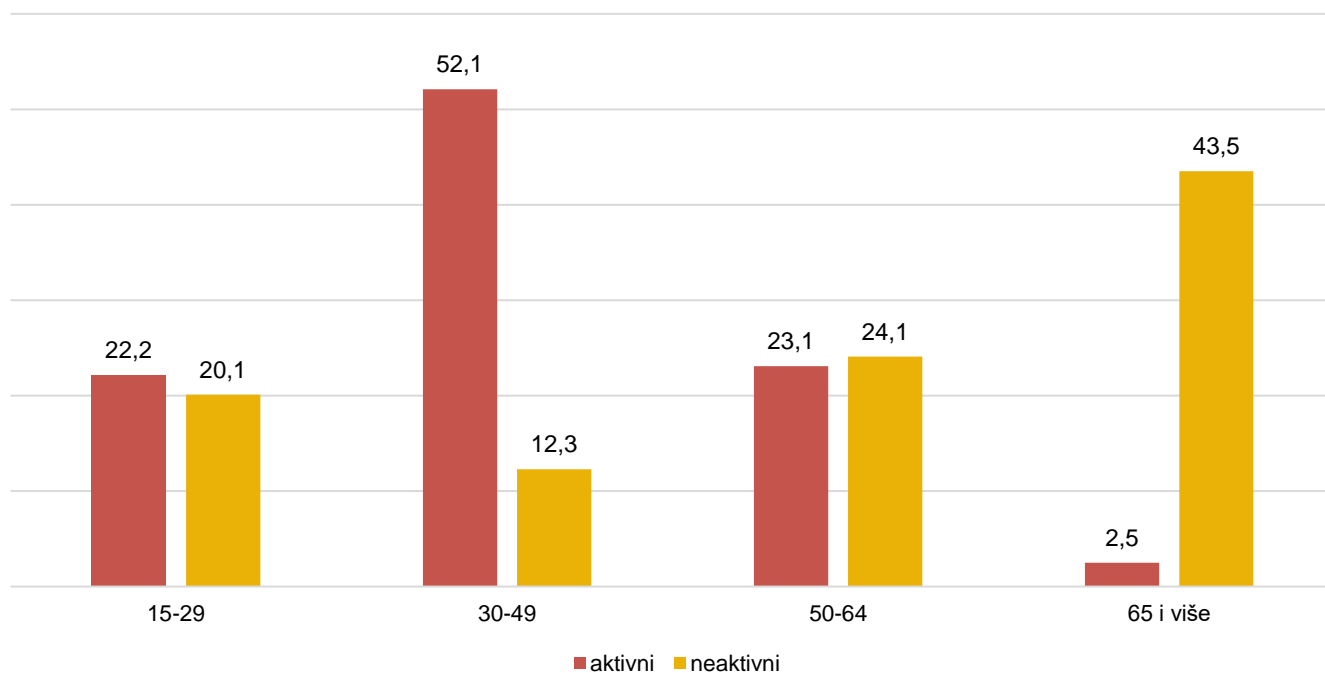


Tabela 1. Stanovništvo staro 15 i više godina prema ekonomskoj aktivnosti i polu

	Ukupno	Pol		%	
		Muški	Ženski	Muški	Ženski
Ukupno	511 189	248 536	262 653	48,6	51,4
Aktivno	286 291	154 018	132 273	53,8	46,2
Neaktivno	224 526	94 340	130 186	42,0	58,0
Neutvrđen status	372	178	194	47,8	52,2

Grafik 2. Stanovništvo staro 15 i više godina prema ekonomskoj aktivnosti¹ i starosnim grupama, u %



¹ Lica sa neutvrđenim statusom ekonomske aktivnosti nijesu prikazana.

Grafik 3. Ekonomski aktivno stanovništvo (radna snaga), u %

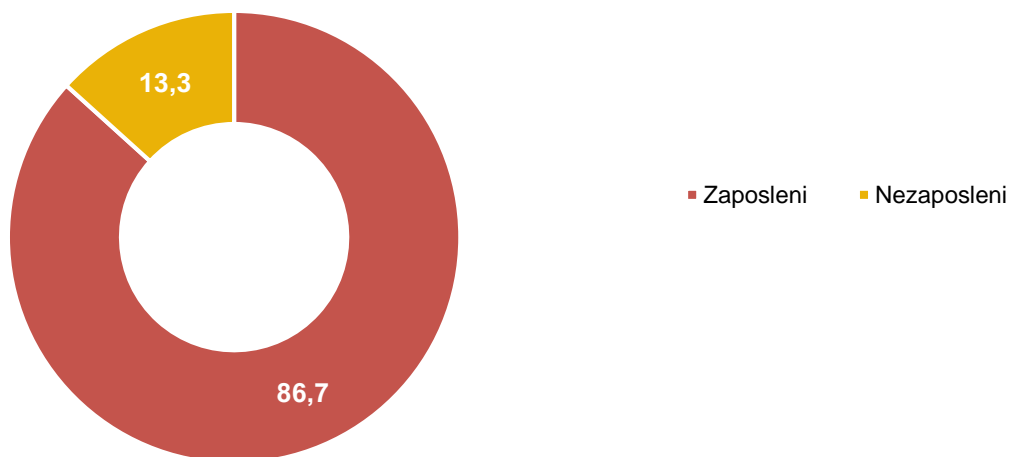


Tabela 2. Ekonomski aktivno stanovništvo (radna snaga) prema polu, u %

	Ukupno	Pol		%	
		Muški	Ženski	Muški	Ženski
Ukupno	286 291	154 018	132 273	53,8	46,2
Zaposleni	248 091	133 420	114 671	53,8	46,2
Nezaposleni	38 200	20 598	17 602	53,9	46,1

Grafik 4. Ekonomski aktivno stanovništvo (radna snaga) prema starosnim grupama, u %

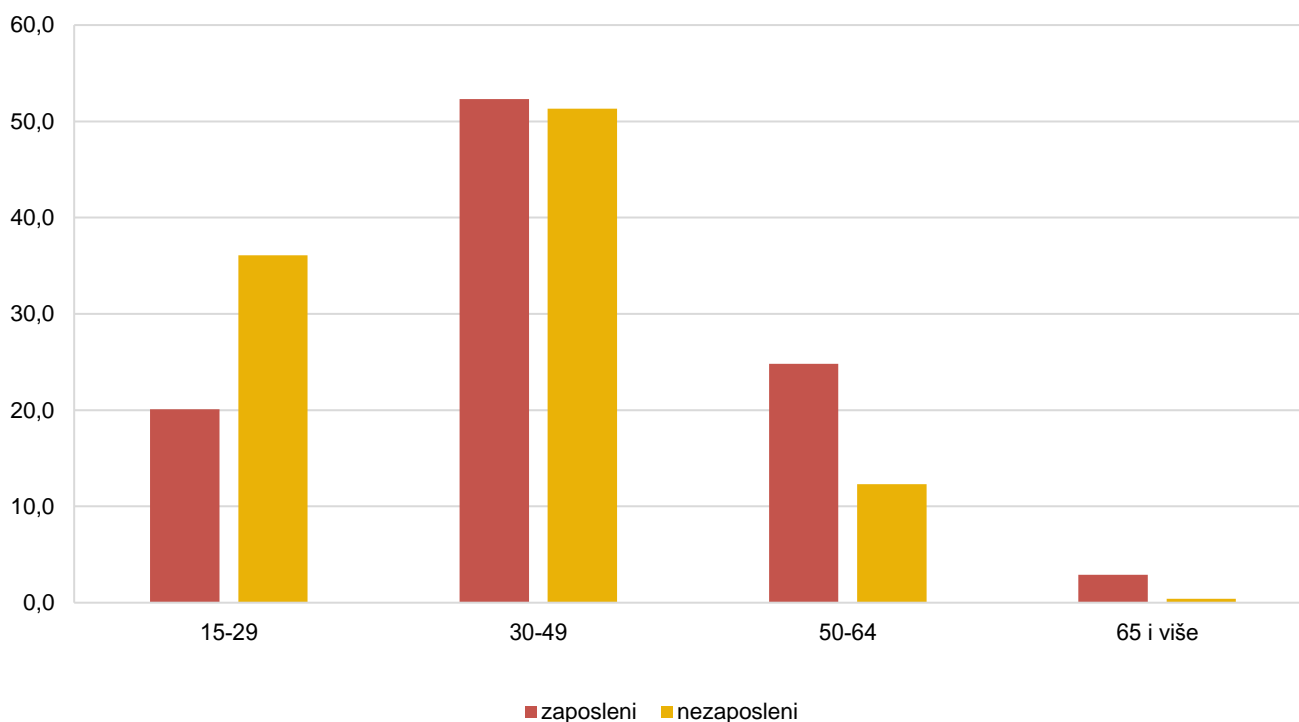


Tabela 3. Stanovništvo staro 15 i više godina prema ekonomskoj aktivnosti¹ i opštinama

Opština	Ukupno	Aktivni			Neaktivni				
		Ukupno	Zaposleni	Nezaposleni	Ukupno	Penzioneri i lica sa prihodima od imovine	Učenici i studenti	Domaćice i ostali neaktivni	Neutvrđen razlog
Ukupno	511 189	286 291	248 091	38 200	224 526	116 000	36 490	70 571	1 465
Andrijevica	3 316	1 485	1 086	399	1 831	901	z	680	z
Bar	37 446	20 693	18 231	2 462	16 728	8 542	2 520	5 540	126
Berane	20 269	10 145	7 525	2 620	10 121	4 979	1 717	3 393	32
Bijelo Polje	31 923	16 460	13 555	2 905	15 449	7 687	2 629	5 053	80
Budva	21 647	14 086	13 135	951	7 543	3 760	1 316	2 395	72
Cetinje	12 342	6 615	5 790	825	5 722	3 733	728	1 229	32
Danilovgrad	15 543	8 269	7 446	823	7 246	4 064	937	2 146	99
Gusinje	3 410	1 213	691	522	2 196	751	199	1 219	27
Herceg Novi	25 815	14 400	13 267	1 133	11 407	7 009	1 539	2 826	33
Kolašin	5 750	2 992	2 643	349	2 758	1 457	z	944	z
Kotor	18 852	10 660	9 892	768	8 132	4 702	z	2 117	z
Mojkovac	5 826	2 877	2 365	512	2 949	1 652	z	883	z
Nikšić	54 796	29 617	24 739	4 878	25 172	14 538	4 298	6 294	42
Petnjica	4 111	1 396	733	663	2 714	878	323	1 469	44
Plav	7 378	2 927	1 696	1 231	4 448	1 585	539	2 281	43
Pljevlja	21 232	10 714	8 915	1 799	10 511	6 134	1 274	3 069	34
Plužine	1 937	909	749	160	1 028	577	131	320	-
Podgorica	144 001	92 097	83 559	8 538	51 791	28 217	10 246	12 965	363
Rožaje	18 047	7 623	4 808	2 815	10 415	2 667	1 832	5 714	202
Šavnik	1 374	733	675	58	641	324	z	253	z
Tivat	13 112	7 938	7 432	506	5 173	2 883	755	1 525	10
Tuzi	10 210	4 996	4 095	901	5 212	1 644	854	2 678	36
Ulcinj	17 049	8 560	7 151	1 409	8 429	3 568	1 219	3 483	159
Žabljak	2 551	1 355	1 193	162	1 193	722	z	295	z
Zeta	13 252	7 531	6 720	811	5 717	3 026	z	1 800	z

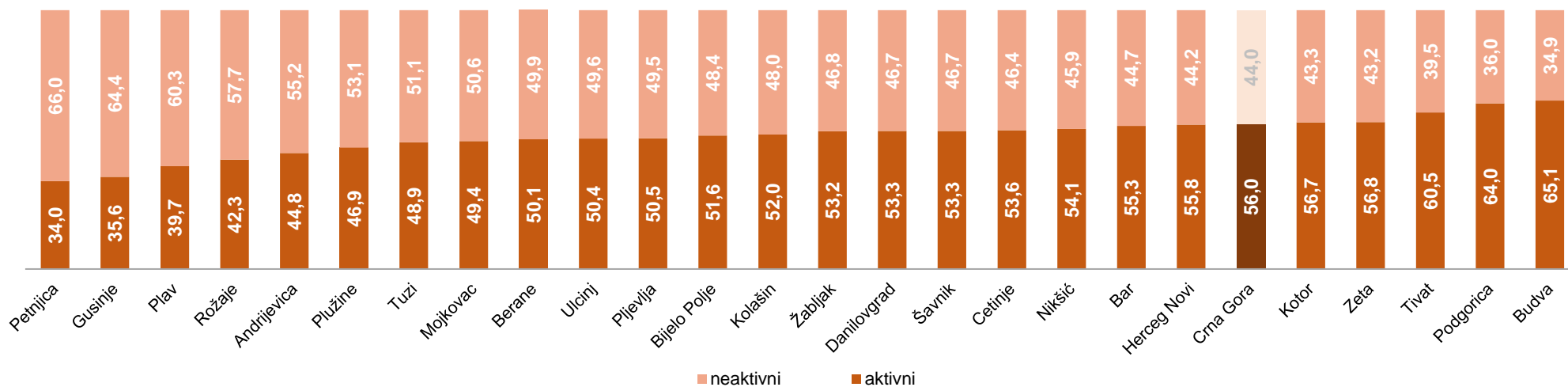
¹ Lica sa neutvrđenim statusom ekonomske aktivnosti nijesu prikazana u tabeli, a uključena su u ukupno stanovništvo staro 15 i više godina.

Tabela 4. Stanovništvo staro 15 i više godina prema stopama aktivnosti, u %

	Stopa aktivnosti	Stopa zaposlenosti	Stopa nezaposlenosti
Ukupno	56,0	48,5	13,3
Andrijevica	44,8	32,8	26,9
Bar	55,3	48,7	11,9*
Berane	50,1	37,1	25,8
Bijelo Polje	51,6	42,5	17,6
Budva	65,1	60,7	6,8
Cetinje	53,6	46,9	12,5
Danilovgrad	53,2	47,9	10,0
Gusinje	35,6	20,3	43,0
Herceg Novi	55,8	51,4	7,9
Kolašin	52,0	46,0	11,7
Kotor	56,5	52,5	7,2
Mojkovac	49,4	40,6	17,8
Nikšić	54,0	45,1	16,5
Petnjica	34,0	17,8	47,5
Plav	39,7	23,0	42,1
Pljevlja	50,5	42,0	16,8
Plužine	46,9	38,7	17,6
Podgorica	64,0	58,0	9,3
Rožaje	42,2	26,6	36,9
Šavnik	53,3	49,1	7,9
Tivat	60,5	56,7	6,4
Tuzi	48,9	40,1	18,0
Ulcinj	50,2	41,9	16,5
Žabljak	53,1	46,8	12,0
Zeta	56,8	50,7	10,8

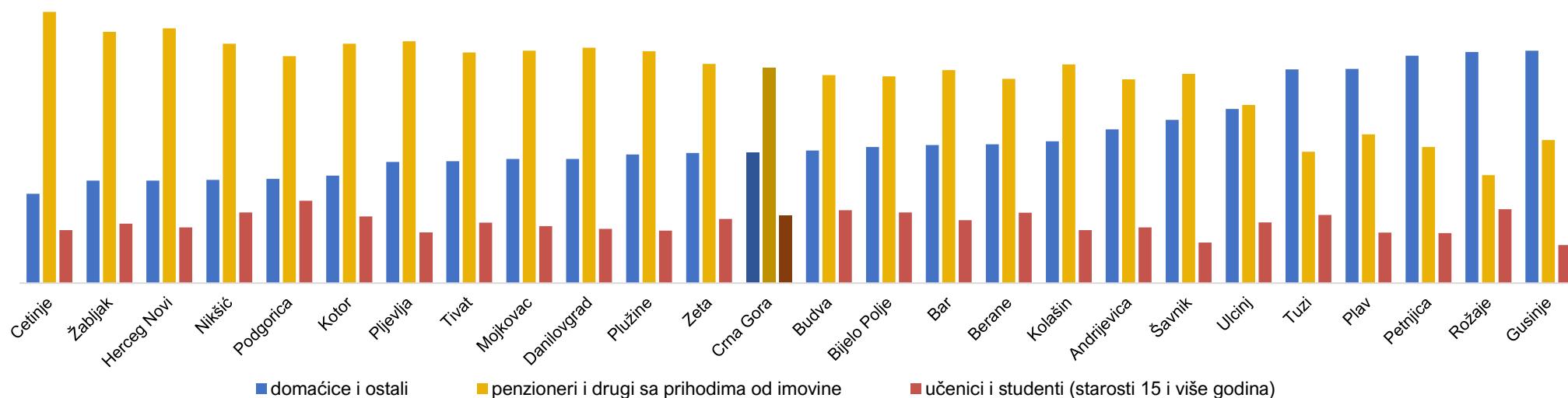
*Ispravljen podatak

Grafik 5. Stanovništvo staro 15 i više godina prema ekonomskoj aktivnosti¹ i opštinama, u %

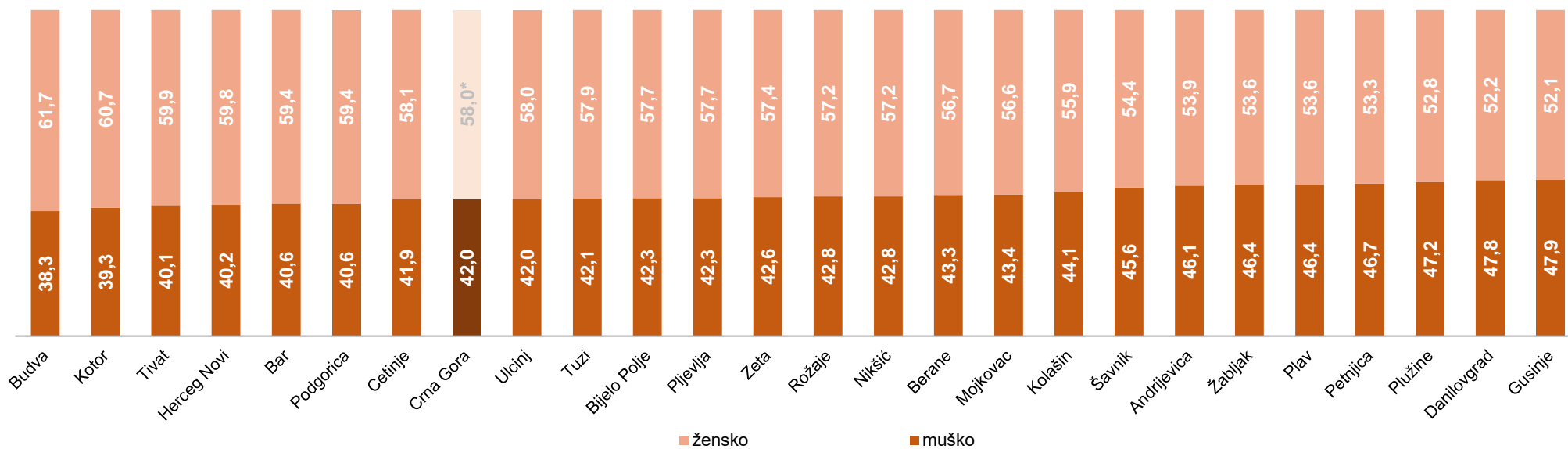


¹ Lica sa neutvrđenim statusom ekonomske aktivnosti nijesu prikazana.

Grafik 6. Stanovništvo van radne snage prema razlogu zbog kojeg nijesu tražili posao i po opštinama, u %



Grafik 7. Stanovništvo van radne snage po polu i opštinama, u %



*ispravljen podatak

METODOLOŠKA OBJAŠNENJA

Shodno Zakonu o popisu stanovništva, domaćinstava i stanova popisom su se obuhvatala sljedeća lica:

- crnogorski državljani koji imaju prebivalište ili boravište u Crnoj Gori bez obzira da li su prisutni u mjestu stanovanja ili privremeno borave u drugom mjestu u Crnoj Gori ili u drugoj državi;

- stranci koji imaju odobren stalni ili privremeni boravak u Crnoj Gori, kao i stranci kojima je uobičajeno mjesto boravka u Crnoj Gori.

Popis stanovništva, domaćinstava i stanova sproveden je u periodu od 3. do 30. decembra 2023. godine u skladu sa Metodologijom za pripremu, organizaciju i sprovođenje popisa. Metodologija popisa 2023. godine je u skladu sa međunarodnim standardima kojima se utvrđuju zajednička pravila u prikupljanju podataka o stanovništvu, od kojih su najvažnija:

- preporuke Konferencije evropskih statističara za popise stanovništva i stanova 2020. godine, pripremljene od strane Ekonomske komisije UN-a za Evropu;

- okvirna Regulativa 763/2008 Evropskog parlamenta i Savjeta Evropske unije o popisima stanovništva i stanova, kao i ostale implementacione regulative, uz poštovanje Kodeksa prakse evropske statistike.

Popis se sproveo prema stanju na dan 31. oktobar 2023. godine u 24 sata, što se smatra referentnim momentom popisa.

Popis je sproveden na tradicionalan način, metodom intervjua, koristeći papirne upitnike, po principu od vrata do vrata.

Stanovništvo prema ekonomskoj aktivnosti

Popisom stanovništva, domaćinstava i stanova 2023. godine prikupljali su se podaci koji se odnose na ekonomsku aktivnost lica i to na onu aktivnost koju je lice obavljalo u periodu od 25. do 31. oktobra 2023. godine. Odgovor se prikupljao za lica starosti 15 godina i više, na bazi izjave.

Pod pojmom zaposleni u popisu se podrazumjevaju lica koja su u periodu 25-31. oktobar 2023. godine:

- obavljala bilo kakav redovan ili uobičajen rad za platu/profit (u gotovini, robi ili uslugama) makar jedan sat ili su obavljali bilo kakav neplaćeni posao (u preduzeću, profesionalnoj praksi ili poljoprivrednoj farmi, koja je u vlasništvu bilo kojeg člana njegove porodice), ili

- nijesu radila (zbog bolesti, godišnjeg odmora, državnih i vjerskih praznika, obrazovanja, obuke, porodijskog odsustva, smanjene proizvodnje i druge privremene nemogućnosti za rad), ali imaju posao na koji će se vratiti.

Pod pojmom nezaposleni u popisu se podrazumjevaju lica koja u nedjelji prije referentnog momenta nijesu radila, ali su tokom četiri nedjelje prije referentnog momenta aktivno tražila posao i bila su spremna da počnu da rade u toku naredne dvije nedjelje.

Aktivno stanovništvo (radnu snagu) čine sva zaposlena i nezaposlena lica stara 15 i više godina.

Lica van radne snage su sva lica stara 15 i više godina koja nijesu svrstana u aktivno stanovništvo.

Stopa aktivnosti predstavlja procenat aktivnog stanovništva u ukupnom stanovništvu starom 15 i više godina.

Stopa zaposlenosti predstavlja procenat zaposlenih u ukupnom stanovništvu starom 15 i više godina.

Stopa nezaposlenosti predstavlja procenat nezaposlenih u ukupnom broju aktivnih.

Zajednički termin „Opština“ se u ovom saopštenju koristi za 25 jedinica lokalnih samouprava i to Glavni grad Podgoricu, Prijestonicu Cetinje i preostale 23 jedinice lokalne samouprave koje imaju status opštine.

Shodno Zakonu o zvaničnoj statistici i sistemu zvanične statistike, član 54-61 ("Službeni list Crne Gore", br. 018/12 od 30.03.2012., 047/19 od 12.08.2019., 023/25 od 11.03.2025.) i internom pravilu Uprave za statistiku, podaci koji imaju frekvenciju pojava manju od 10 su zaštićeni (primarna zaštita) i označavaju se oznakom "z". Dodatno, istom oznakom označeni su i zaštićeni i drugi podaci kako bi se spriječilo indirektno prepoznavanje jedinica popisa (sekundarna zaštita).

Prilikom korišćenja podataka navesti:

„Izvor podataka: Uprava za statistiku - MONSTAT“

Simboli:

"-" Nema pojave

"z" Zaštićen podatak

Više podataka, kao i detaljna metodološka objašnjenja možete naći u sekciji: [Popis stanovništva 2023](#)