

SAOPŠTENJE 37/2025

Datum objave:

25.03.2025.

Popis stanovništva, domaćinstava i stanova, 2023. godine

Obrazovna struktura stanovništva

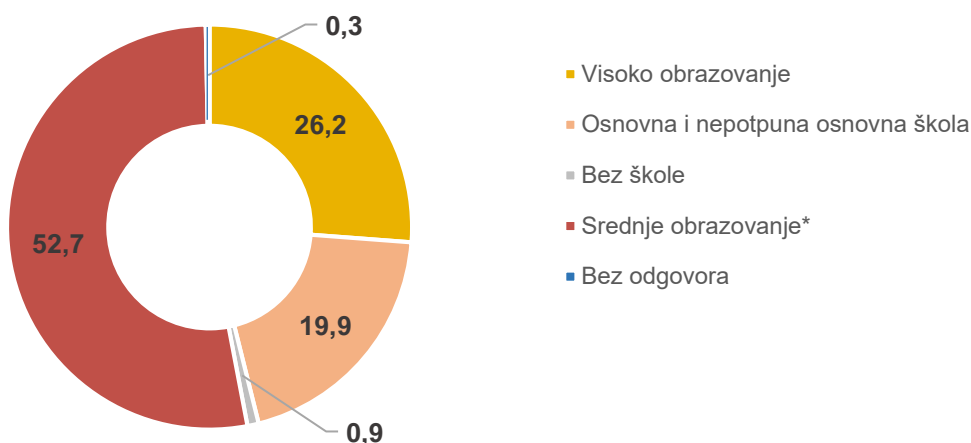
Popisom stanovništva, domaćinstava i stanova prikupljali su se podaci o najvišoj završenoj školi – stečenom obrazovanju za sva lica osim za predškolsku djecu i učenike osnovnih škola.

Pod najvišom završenom školom podrazumijeva se vrsta škole čijim je završavanjem lice steklo najviši stepen obrazovanja. Odgovor se prikupljao na bazi izjave.

Ovim saopštenjem prikazani su podaci o najvišoj završenoj školi i odnose se na lica stara 15 i više godina.

- Od ukupnog broja stanovnika starih 15 i više godina, 90 819 ili 17,8% ima završenu osnovnu školu, dok završenu srednju školu ima 269 641 ili 52,8%.
- U Crnoj Gori 94,3% stanovnika, starosti 20-24 godine ima najmanje završeno srednje obrazovanje, dok je u zemljama EU taj prosjek 2023. godine iznosio 84%.
- Visoko obrazovanje ima 26,2% stanovnika Crne Gore.
- Najveće učešće lica sa visokim nivoom obrazovanja zabilježeno je u opštini Budva 39,9%, a najmanje u opštini Petnjica 6,3%.
- Osim Budve, Podgorica, Tivat, Kotor, Herceg Novi i Bar imaju veći udio visokoobrazovanih lica od prosjeka na nivou Crne Gore.
- Najveći nivo obrazovanja ima starosna grupa od 30-34 godine, gdje je 45,7% stanovnika fakultetski obrazovano.
- U Crnoj Gori 44,4% stanovništva starosti 25-34 godine ima visoko obrazovanje (u zemljama EU taj prosjek 2023. godine bio je 43%).

Grafik 1. Obrazovna struktura stanovništva starosti 15 i više godina, u %

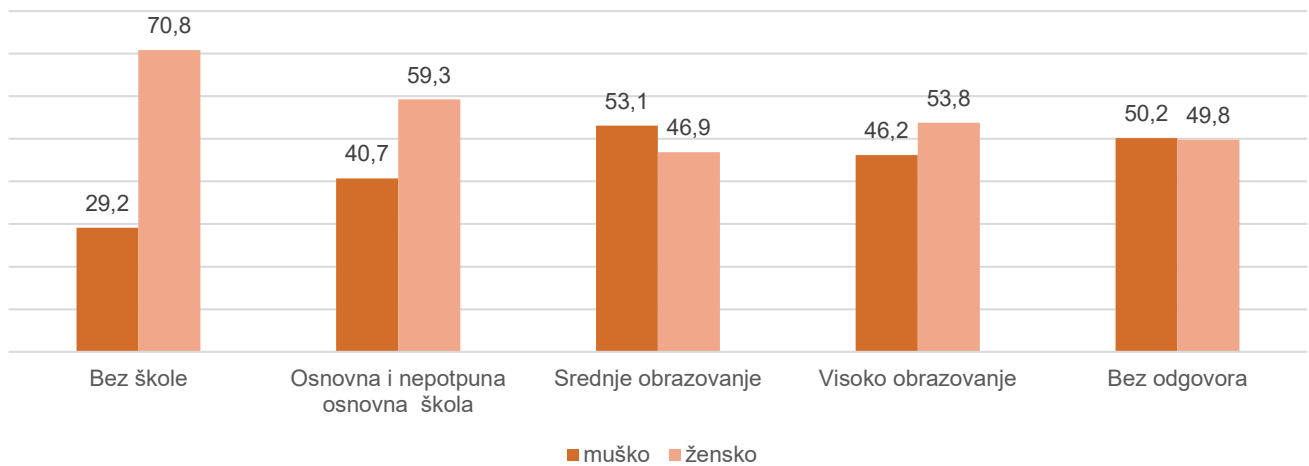


*Srednje obrazovanje pored stanovnika koji su završili srednju školu obuhvata i podatke za VKV, višu stručnu školu/majstorski ispit

Tabela 1. Stanovništvo staro 15 i više godina prema nivou obrazovanja i polu, u %

| | Ukupno | Pol | | U % | |
|-----------------------------------|----------------|----------------|----------------|-------------|-------------|
| | | Muški | Ženski | Muški | Ženski |
| Ukupno | 511 189 | 248 536 | 262 653 | 48,6 | 51,4 |
| Bez škole | 4 732 | 1 380 | 3 352 | 29,2 | 70,8 |
| Osnovna i nepotpuna osnovna škola | 101 482 | 41 336 | 60 146 | 40,7 | 59,3 |
| Srednje obrazovanje | 269 641 | 143 211 | 126 430 | 53,1 | 46,9 |
| Visoko obrazovanje | 133 931 | 61 906 | 72 025 | 46,2 | 53,8 |
| Bez odgovora | 1 403 | 703 | 700 | 50,2 | 49,8 |

Grafik 2. Obrazovna struktura stanovništva starosti 15 i više godina prema polu, u %



Grafik 3. Obrazovna struktura stanovništva po starosnim grupama, u %

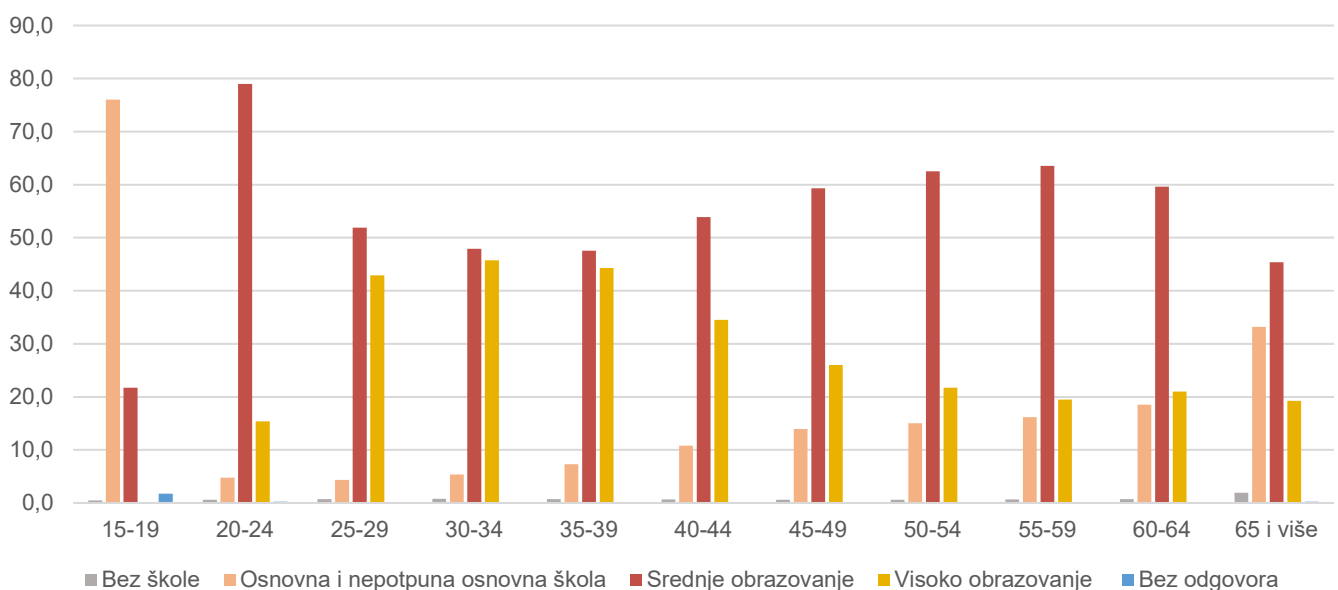


Tabela 2. Obrazovna struktura stanovništva starosti 15 i više godina, prema najviše završenoj školi po starosnim grupama

| Starost | Ukupno | Nivo obrazovanja | | | | | | | | | | | Bez odgovora |
|---------------|----------------|------------------|-------------------------|---------------|----------------|--|--------------------|------------------------------------|-----------------|-------------------------|----------------------------|----------------------------|--------------|
| | | Bez škole | Nepotpuna osnovna škola | Osnovna škola | Srednja škola | VKV, viša stručna škola/majstorski ispit | Visoko obrazovanje | | | | | | |
| | | | | | | | Ukupno | Viša škola i prvi stepen fakulteta | Osnovne studije | Specijalističke studije | Magistarske/master studije | Doktorat/doktorske studije | |
| Ukupno | 511 189 | 4 732 | 10 663 | 90 819 | 262 706 | 6 935 | 133 931 | 21 429 | 86 699 | 10 051 | 13 915 | 1 837 | 1 403 |
| 15-19 | 35 250 | 173 | 132 | 26 662 | 7 658 | - | - | - | - | - | - | - | 625 |
| 20-24 | 34 699 | 220 | 166 | 1 491 | 27 267 | 132 | 5 332 | 278 | 4 388 | 282 | 384 | - | 91 |
| 25-29 | 38 809 | 271 | 144 | 1 533 | 19 865 | 277 | 16 660 | 790 | 10 475 | 2 781 | 2 592 | 22 | 59 |
| 30-34 | 42 465 | 332 | 209 | 2 082 | 19 938 | 414 | 19 429 | 1 135 | 12 122 | 3 221 | 2 849 | 102 | 61 |
| 35-39 | 46 328 | 338 | 235 | 3 156 | 21 518 | 525 | 20 509 | 1 662 | 13 360 | 2 422 | 2 847 | 218 | 47 |
| 40-44 | 45 511 | 312 | 308 | 4 598 | 23 983 | 537 | 15 707 | 2 094 | 11 037 | 620 | 1 692 | 264 | 66 |
| 45-49 | 42 709 | 248 | 298 | 5 643 | 24 885 | 461 | 11 109 | 1 731 | 7 679 | 329 | 1 134 | 236 | 65 |
| 50-54 | 40 099 | 232 | 265 | 5 761 | 24 585 | 493 | 8 709 | 1 703 | 5 805 | 161 | 810 | 230 | 54 |
| 55-59 | 39 965 | 271 | 338 | 6 124 | 24 817 | 583 | 7 781 | 2 030 | 4 943 | 86 | 540 | 182 | 51 |
| 60-64 | 40 346 | 286 | 688 | 6 787 | 23 441 | 618 | 8 474 | 2 291 | 5 554 | 58 | 411 | 160 | 52 |
| 65 i više | 105 008 | 2 049 | 7 880 | 26 982 | 44 749 | 2 895 | 20 221 | 7 715 | 11 336 | 91 | 656 | 423 | 232 |

Grafik 4. Struktura visokoobrazovanog stanovništva starosti 15 i više godina, po opštinama i polu, u %

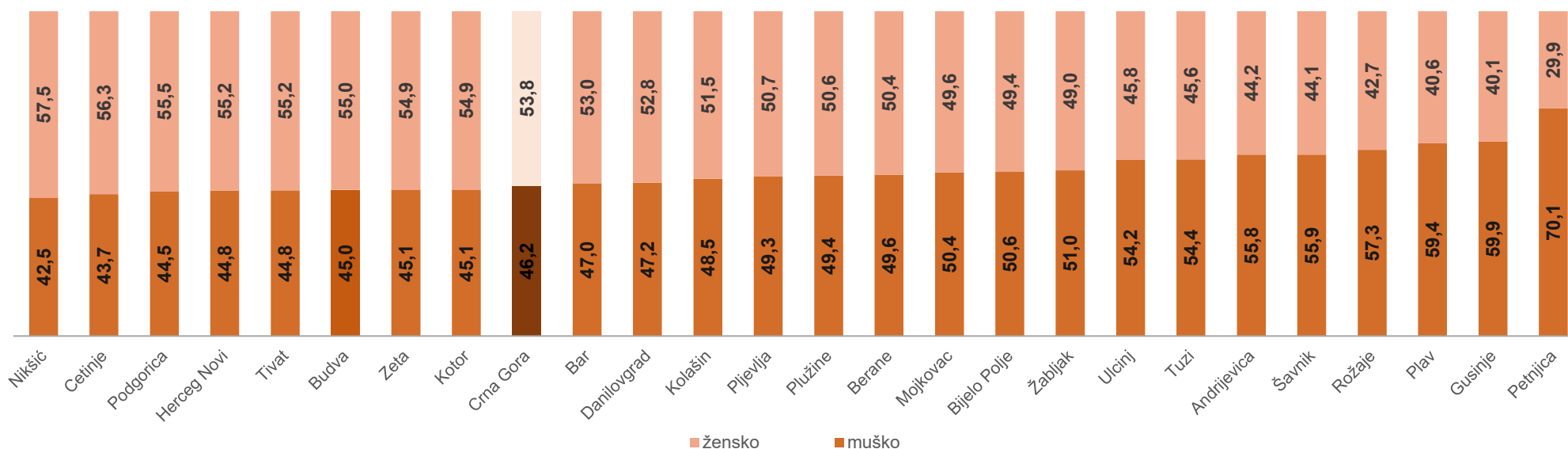
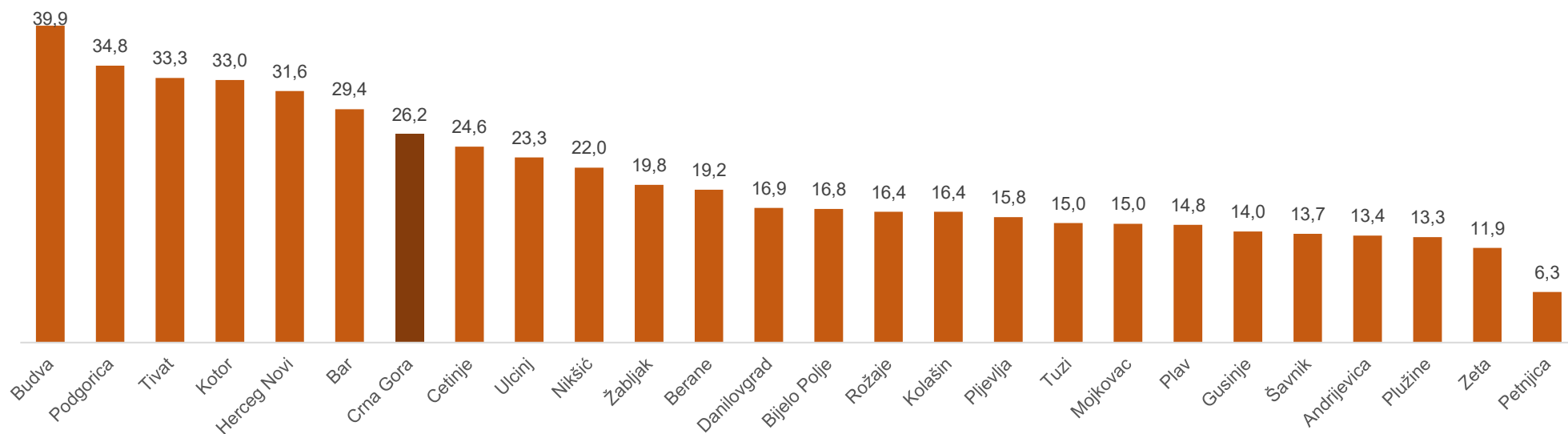


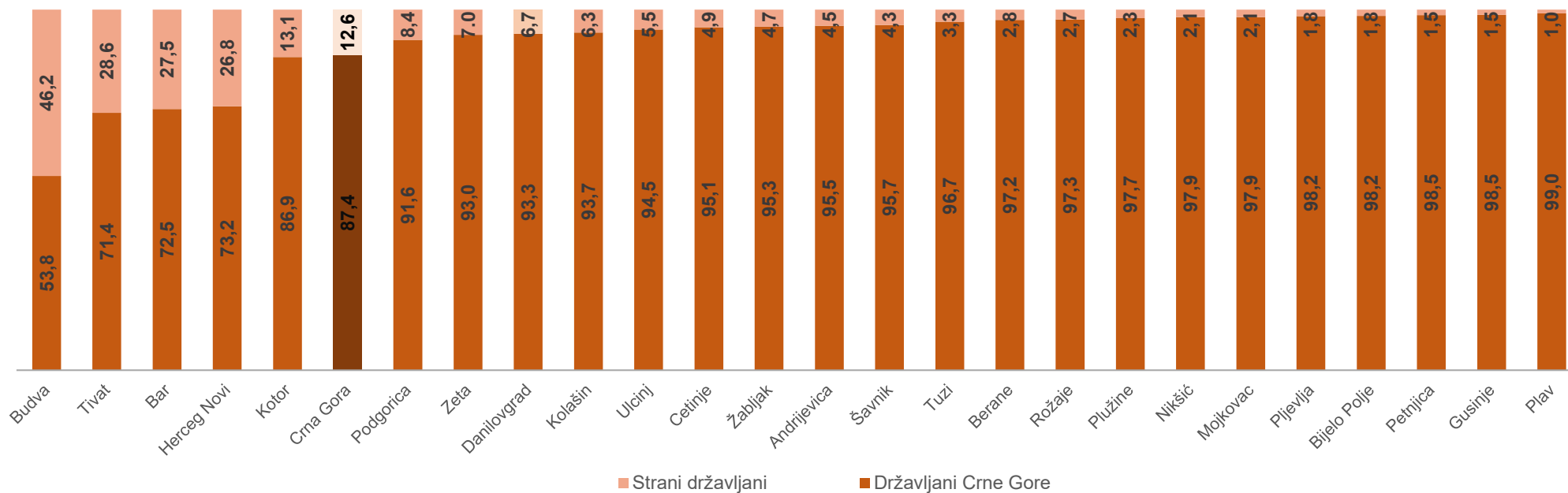
Tabela 3. Obrazovna struktura stanovništva starosti 15 i više godina, prema najviše završenoj školi, po opštinama

| Opština | Ukupno | Nivo obrazovanja | | | | | | | | | | | Bez odgovora |
|---------------|----------------|------------------|-------------------------|---------------|----------------|--|--------------------|------------------------------------|-----------------|-------------------------|----------------------------|----------------------------|--------------|
| | | Bez škole | Nepotpuna osnovna škola | Osnovna škola | Srednja škola | VKV, viša stručna škola/majstorski ispit | Visoko obrazovanje | | | | | | |
| | | | | | | | Ukupno | Viša škola i prvi stepen fakulteta | Osnovne studije | Specijalističke studije | Magistarske/master studije | Doktorat/doktorske studije | |
| Ukupno | 511 189 | 4 732 | 10 663 | 90 819 | 262 706 | 6 935 | 133 931 | 21 429 | 86 699 | 10 051 | 13 915 | 1 837 | 1 403 |
| Andrijevića | 3 316 | 24 | 71 | 887 | 1 866 | z | 446 | 111 | 283 | 28 | 24 | - | z |
| Bar | 37 446 | 264 | 749 | 6 348 | 18 307 | 699 | 10 992 | 2 334 | 6 835 | 626 | 1 064 | 133 | 87 |
| Berane | 20 269 | 269 | 396 | 4 478 | 11 079 | 87 | 3 897 | 770 | 2 645 | 214 | 252 | 16 | 63 |
| Bijelo Polje | 31 923 | 288 | 947 | 8 749 | 16 324 | 207 | 5 363 | 1 031 | 3 473 | 382 | 458 | 19 | 45 |
| Budva | 21 647 | 109 | 130 | 2 038 | 10 179 | 528 | 8 627 | 1 671 | 5 387 | 472 | 980 | 117 | 36 |
| Cetinje | 12 342 | 84 | 179 | 2 095 | 6 782 | 143 | 3 040 | 504 | 1 885 | 312 | 308 | 31 | 19 |
| Danilovgrad | 15 543 | 102 | 189 | 2 912 | 9 376 | 265 | 2 634 | 474 | 1 684 | 244 | 212 | 20 | 65 |
| Gusinje | 3 410 | 80 | 119 | 1 006 | 1 696 | z | 476 | 98 | 277 | z | 64 | z | z |
| Herceg Novi | 25 815 | 105 | 281 | 3 188 | 13 421 | 600 | 8 167 | 2 025 | 4 867 | 401 | 776 | 98 | 53 |
| Kolašin | 5 750 | z | 268 | 1 262 | 3 165 | 66 | 945 | 195 | 588 | 97 | z | z | z |
| Kotor | 18 852 | 80 | 270 | 2 040 | 9 897 | 258 | 6 224 | 1 590 | 3 660 | 303 | 581 | 90 | 83 |
| Mojkovac | 5 826 | z | 185 | 1 212 | 3 449 | 68 | 871 | 149 | 567 | 105 | z | z | z |
| Nikšić | 54 796 | 361 | 977 | 9 116 | 31 595 | 606 | 12 058 | 1 749 | 8 273 | 948 | 922 | 166 | 83 |
| Petnjica | 4 111 | 46 | 291 | 2 014 | 1 475 | z | 261 | 55 | 169 | z | 21 | z | z |
| Plav | 7 378 | 119 | 462 | 2 194 | 3 439 | 55 | 1 093 | 215 | 729 | z | 85 | z | 16 |
| Pljevlja | 21 232 | 212 | 920 | 4 631 | 11 888 | 207 | 3 352 | 633 | 2 259 | z | 237 | z | 22 |
| Plužine | 1 937 | z | 83 | 503 | 1 018 | 57 | 257 | 57 | 143 | 43 | z | z | z |
| Podgorica | 144 001 | 1 198 | 1 525 | 18 166 | 70 449 | 1 980 | 50 124 | 4 986 | 33 456 | 4 583 | 6 099 | 1 000 | 559 |
| Rožaje | 18 047 | 292 | 782 | 6 030 | 7 811 | 103 | 2 966 | 490 | 2 071 | 101 | 286 | 18 | 63 |
| Šavnik | 1 374 | z | 75 | 332 | 743 | 25 | 188 | 41 | 110 | 21 | 16 | - | z |
| Tivat | 13 112 | 93 | 176 | 1 402 | 6 744 | 316 | 4 364 | 880 | 2 657 | 294 | 478 | 55 | 17 |
| Tuzi | 10 210 | 366 | 573 | 2 945 | 4 641 | 106 | 1 535 | 211 | 848 | 215 | 245 | 16 | 44 |
| Ulcinj | 17 049 | 391 | 625 | 3 930 | 7 807 | 260 | 3 966 | 784 | 2 418 | 191 | 544 | 29 | 70 |
| Žabljak | 2 551 | z | 69 | 463 | 1 456 | 41 | 506 | 105 | 348 | 26 | z | z | z |
| Zeta | 13 252 | 136 | 321 | 2 878 | 8 099 | 205 | 1 579 | 271 | 1 067 | 120 | z | z | 34 |

Grafik 5. Udio visokoobrazovanih stanovnika u ukupnom stanovništvu starosti 15 i više godina, po opštinama, u %

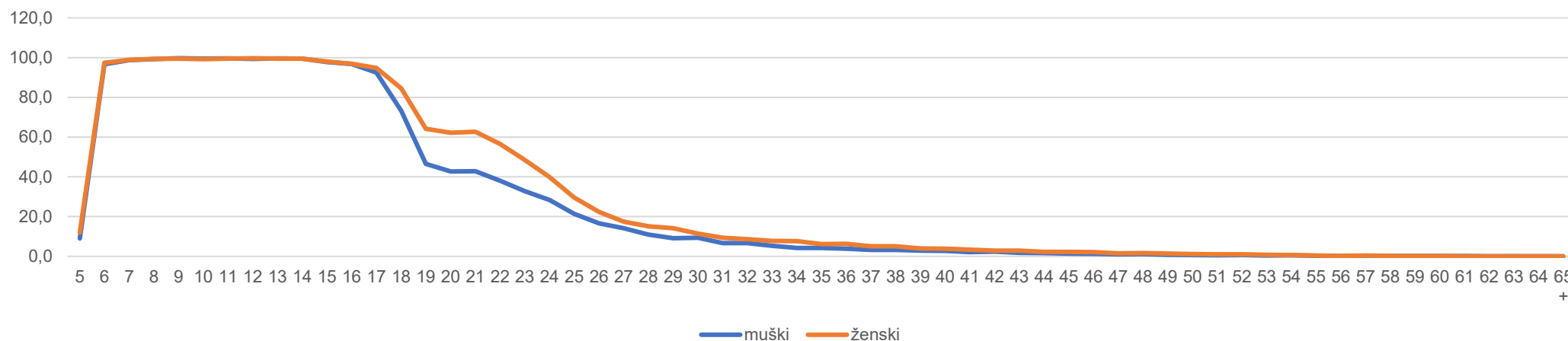


Grafik 6. Visokoobrazovano stanovništvo starosti 15 i više godina, prema državljanstvu, po opštinama, %

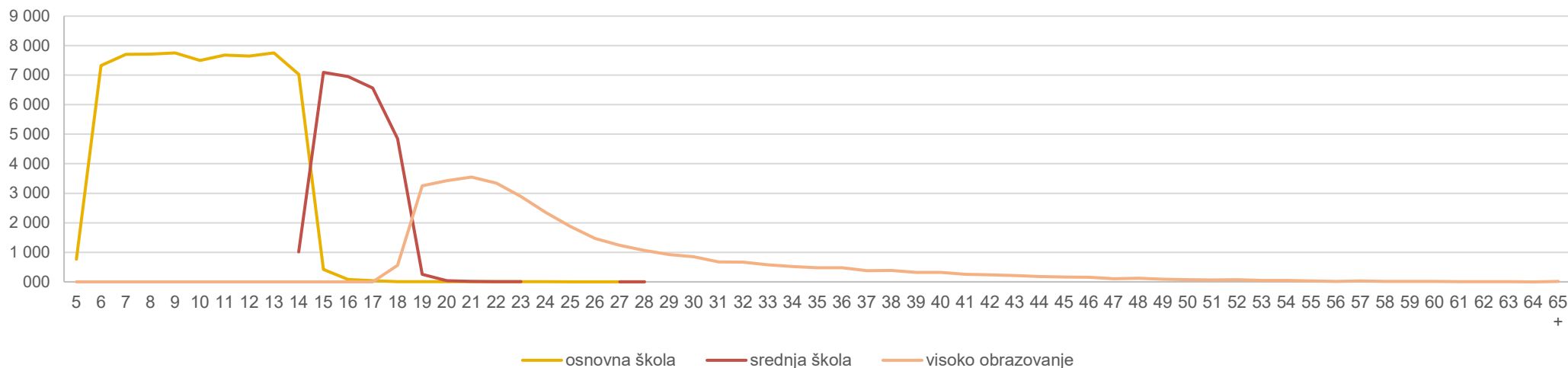


Popisom su se prikupljali podaci i o „Pohađanju škole“. Pohađanje škole je definisano kao redovno pohađanje bilo koje akreditovane obrazovne institucije ili programa, javnog ili privatnog, radi organizovanog učenja na bilo kom nivou obrazovanja. Odgovor se prikupljao na bazi izjave.

Grafik 7. Procenat lica koja pohađaju škole prema pojedinačnim godinama starosti



Grafik 8. Pohađanje škole prema pojedinačnim godinama starosti



METODOLOŠKA OBJAŠNENJA

Shodno Zakonu o popisu stanovništva, domaćinstava i stanova popisom su se obuhvatala sljedeća lica:

- crnogorski državljani koji imaju prebivalište ili boravište u Crnoj Gori bez obzira da li su prisutni u mjestu stanovanja ili privremeno borave u drugom mjestu u Crnoj Gori ili u drugoj državi;
- stranci koji imaju odobren stalni ili privremeni boravak u Crnoj Gori, kao i stranci kojima je uobičajeno mjesto boravka u Crnoj Gori.

Popis stanovništva, domaćinstava i stanova sproveden je u periodu od 3. do 30. decembra 2023. godine u skladu sa Metodologijom za pripremu, organizaciju i sprovođenje popisa. Metodologija popisa 2023. godine je u skladu sa međunarodnim standardima kojima se utvrđuju zajednička pravila u prikupljanju podataka o stanovništvu, od kojih su najvažnija:

- preporuke Konferencije evropskih statističara za popise stanovništva i stanova 2020. godine, pripremljene od strane Ekonomske komisije UN-a za Evropu;
- okvirna Regulativa 763/2008 Evropskog parlamenta i Savjeta Evropske unije o popisima stanovništva i stanova, kao i ostale implementacione regulative, uz poštovanje Kodeksa prakse evropske statistike.

Popis se sproveo prema stanju na dan 31. oktobar 2023. godine u 24 sata, što se smatra referentnim momentom popisa.

Popis je sproveden na tradicionalan način, metodom intervjua, koristeći papirne upitnike, po principu od vrata do vrata.

Popisom su se prikupljali podaci o „**Najviše završenoj školi - stečenom obrazovanju**“ za sva lica osim za predškolsku djecu i učenike osnovnih škola. Pod najvišom završenom školom podrazumijeva se vrsta škole čijim je završavanjem lice steklo najviši stepen obrazovanja. Riječ je o obrazovanju za koje je dobijeno svjedočanstvo/diploma, bez obzira na to da li je u pitanju redovna škola, škola po skraćenom programu za odrasle ili specijalna škola.

Svi kursevi koji ne daju svjedočanstva redovne škole ne smatraju se najvišom završenom školom (npr. kurs za daktilografe, kurs za knjigovođe i sl.).

Popisom su se prikupljali podaci i o „Pohađanju škole“. **Pohađanje škole** je definisano kao redovno pohađanje bilo koje akreditovane obrazovne institucije ili programa, javnog ili privatnog, radi organizovanog učenja na bilo kom nivou obrazovanja. Pohađanje kurseva za posebne vještine koji nijesu dio obrazovnog sistema ne smatraju se pohađanjem škole.

Zajednički termin „Opština“ se u ovom saopštenju koristi za 25 jedinica lokalnih samouprava i to Glavni grad Podgoricu, Prijestonicu Cetinje i preostale 23 jedinice lokalne samouprave koje imaju status opštine.

Shodno Zakonu o zvaničnoj statistici i sistemu zvanične statistike, član 54-61 ("Službeni list Crne Gore", br. 018/12 od 30.03.2012. 047/19 od 12.08.2019.) i internom pravilu Uprave za statistiku, podaci koji imaju frekvenciju pojava manju od 10 su zaštićeni (primarna zaštita) i označavaju se oznakom "z". Dodatno, istom oznakom označeni su i zaštićeni i drugi podaci kako bi se spriječilo indirektno prepoznavanje jedinica popisa (sekundarna zaštita).

Prilikom korišćenja podataka navesti:

„Izvor podataka: Uprava za statistiku - MONSTAT“

Simboli:

"-" Nema pojave

"z" Zaštićen podatak

Više podataka, kao i detaljna metodološka objašnjenja možete naći u sekciji: [Popis stanovništva 2023](#)