

SAOPŠTENJE 132/2023

Datum objave:
23.10.2023.

Minimalna potrošačka korpa u Crnoj Gori

Treći kvartal (jul – septembar) 2023.

Ukupna vrijednost minimalne potrošačke korpe za jul 2023. godine iznosila je 824,2 euro, za avgust 841,1 eura, a za septembar 847,4 eura.

Minimalna potrošačka korpa u septembru 2023. godine, u odnosu na septembar 2022. godine, zabilježila je rast od 8,4%.

Izdaci za hranu i bezalkoholna pića i izdaci za neprehrambene proizvode i usluge u septembru 2023. godine u odnosu na septembar 2022. godine, zabilježili su rast od 8,4%.

Grafik 1. Minimalna potrošačka korpa, jul - septembar 2023. godine, u EUR

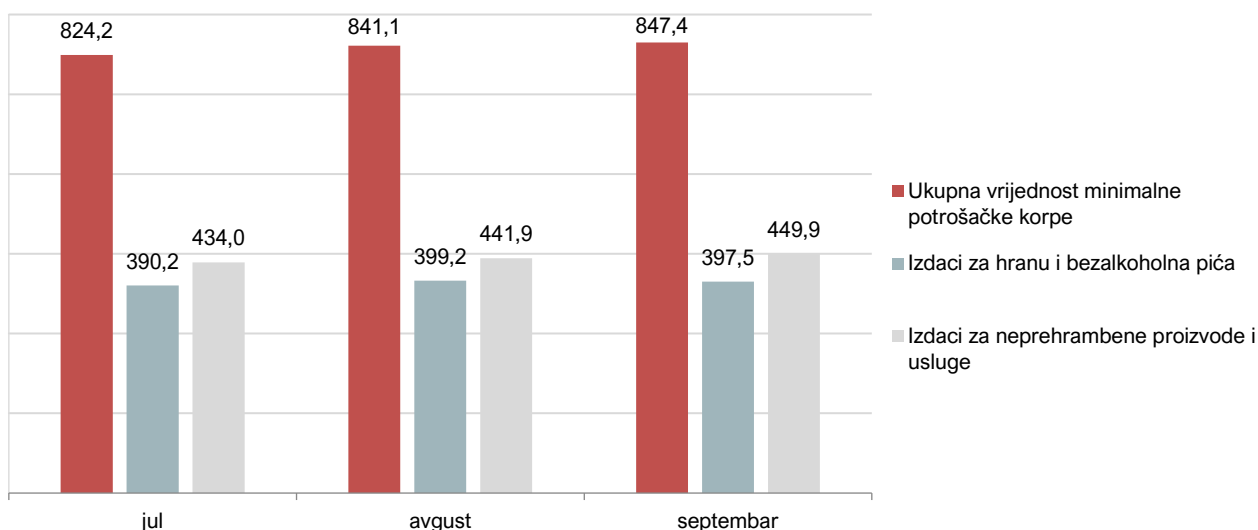
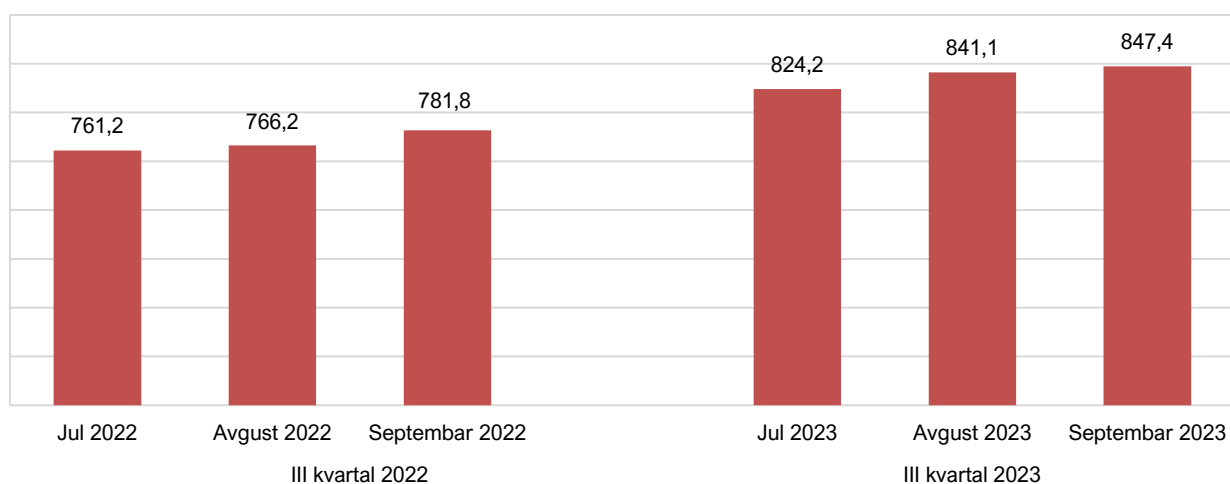


Tabela 1. Minimalna potrošačka korpa po COICOP grupama, jul - septembar 2023. godine, u EUR

| Struktura minimalne potrošačke korpe po grupama proizvoda COICOP ¹⁾ | | Mjesečni trošak za 4-člano domaćinstvo po grupama proizvoda u eurima | | |
|--|---|--|--------------|----------------|
| | | Jul 2023 | Avgust 2023 | Septembar 2023 |
| I | Hrana i bezalkoholna pića | 390,2 | 399,2 | 397,5 |
| | Hljeb i žitarice | 38,6 | 38,6 | 38,6 |
| | Meso | 80,3 | 81,3 | 81,4 |
| | Riba | 5,1 | 5,2 | 5,2 |
| | Mlijeko, sir i jaja | 105,8 | 105,2 | 106,9 |
| | Ulje i masti | 9,0 | 9,0 | 9,0 |
| | Voće | 41,3 | 42,7 | 40,4 |
| | Povrće | 67,7 | 73,5 | 72,4 |
| | Šećer, med, džem | 16,7 | 17,3 | 17,4 |
| | Ostali prehrambeni proizvodi | 8,3 | 8,8 | 8,7 |
| | Bezalkoholna pića | 17,4 | 17,6 | 17,5 |
| II | Neprehrambeni proizvodi i usluge | 434,0 | 441,9 | 449,9 |
| III=(I+II) | Ukupna vrijednost minimalne potrošačke korpe | 824,2 | 841,1 | 847,4 |

¹⁾ COICOP – Klasifikacija lične potrošnje po namjeni

Grafik 2. Minimalna potrošačka korpa, treći kvartal (jul - septembar) 2022. i 2023. godine, u EUR

METODOLOŠKA OBJAŠNENJA

Minimalna potrošačka korpa se odnosi na potrošnju domaćinstva koja uključuje hranu i neprehrambene proizvode i usluge, potrebne četvoročlanom domaćinstvu za zadovoljavanje minimalnih potreba definisanih količinom kalorija po osobi, koja se smatra odgovarajućom da zadovolji energetske potrebe za održavanje zdravlja i obavljanja lakše fizičke aktivnosti. Definisane kalorije su skladu sa minimalnim preporukama Svjetske zdravstvene organizacije (WHO) i Priručnika za ishranu Ministarstva poljoprivrede Sjedinjenih Američkih država 2010. godine (USA Food Guide 2010), o minimalnoj vrijednosti kalorijskog unosa hrane u iznosu od 2 211 Kcal, dnevno, po osobi.

Minimalna potrošačka korpa je zasnovana na podacima Ankete o potrošnji domaćinstava i preporukama Svjetske banke.

Vrijednost minimalne potrošačke korpe za četvoročlano domaćinstvo čine minimalni izdaci koji se odnose na hranu i bezalkoholna pića i neprehrambene proizvode i usluge.

Za izračunavanje minimalnih izdataka koji se odnose na hranu i bezalkoholna pića koriste se prosječne cijene u tekućem mjesecu i mjesečne količine proizvoda za četvoročlano domaćinstvo. Za izračunavanje vrijednosti korpe neprehrambenih proizvoda i usluga koriste se indeksi potrošačkih cijena (CPI).


Rokovi prikupljanja i objave podataka su definisani Godišnjim planom zvanične statistike. U skladu sa Godišnjim Planom zvanične statistike za 2023. godinu (Službeni list CG", br. 5/2023 od 16.01.2023. godine) promijenjena je periodika objave podataka sa mjesečne na kvartalnu.

Prilikom korišćenja podataka navesti:
„Izvor podataka: Uprava za statistiku - MONSTAT“

Više podataka, kao i detaljna metodološka objašnjenja možete naći u sekciji: [Minimalna potrošačka korpa](#)

Pripremila: Nataša ĐUROVIĆ

Odsjek: Odsjek statistike uslova života i socijalnih usluga
contact@monstat.org

Kontakt sa medijima:
mediji@monstat.org 

@monstat_me 

MONSTAT - Uprava za statistiku Crne Gore 