

SAOPŠTENJE 36/2025

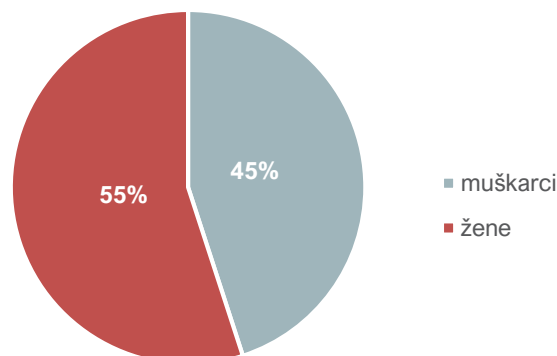
Datum objave:
20.3.2025.

Migracije unutar Crne Gore

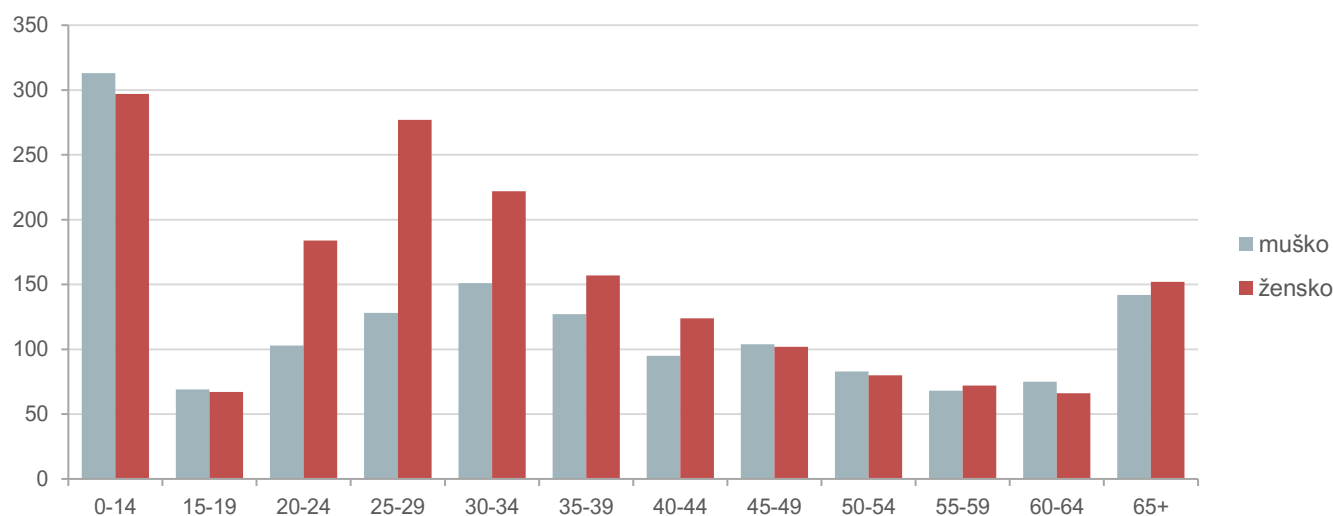
2024. godina

Svrha statistike unutrašnjih migracija je dobijanje podataka koji su potrebni za analizu prostornog kretanja stanovništva. Ovi podaci se u statistici koriste za izračunavanje procijenjenog broja stanovništva kao i za računanje neto migracija koje prikazuju promjenu broja stanovnika po opštinama u Crnoj Gori. Migracioni saldo unutrašnjih migracija je nula, što znači da ne dolazi do promjene ukupnog broja stanovnika u Crnoj Gori kada lice mijenja mjesto prebivališta unutar granica države.

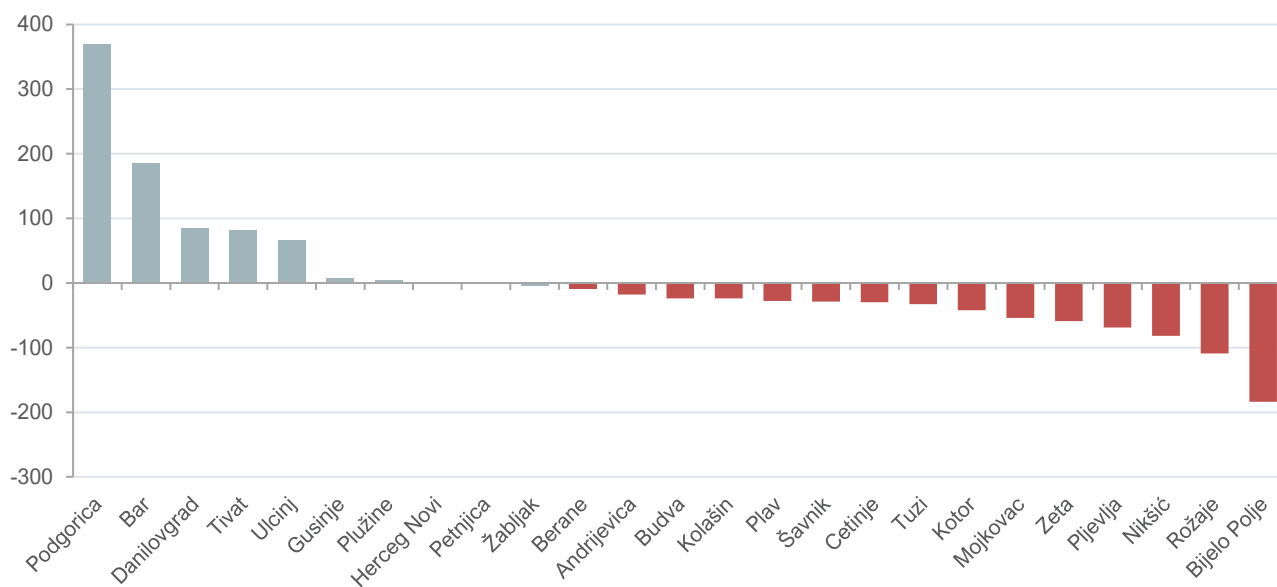
Grafik 1. Migracije stanovništva unutar Crne Gore po polu



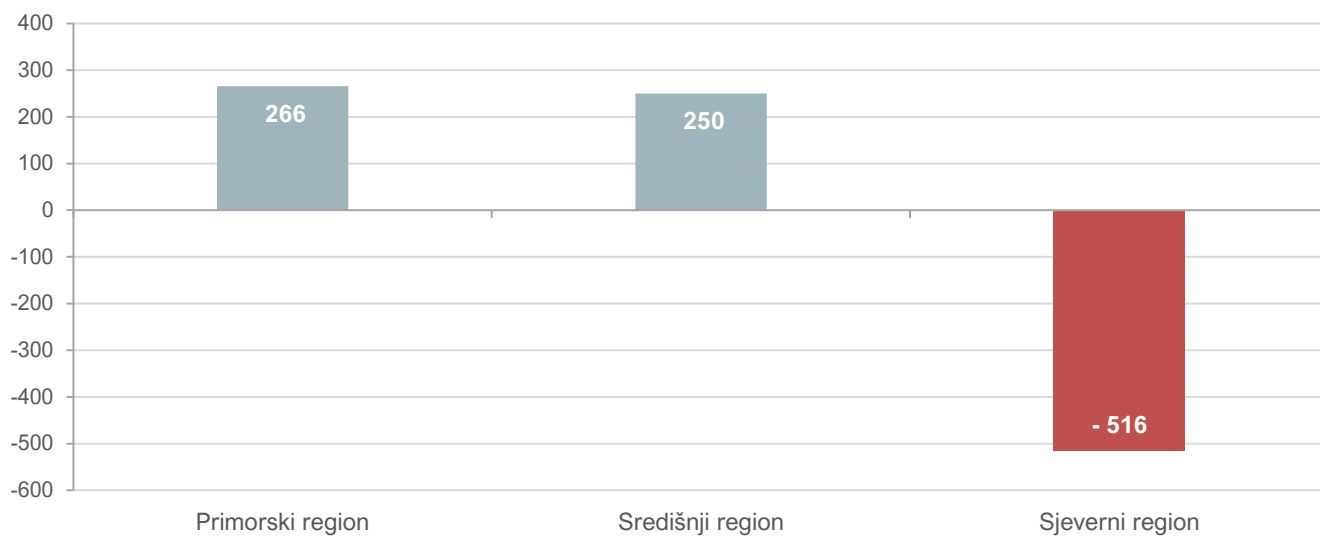
- Ukupan broj stanovništva koje se selilo unutar Crne Gore u 2024. godini iznosi 3 258 stanovnika;
- Većinu tog stanovništva čine žene sa 55% ili 1 800, dok muškarci čine 45% od ukupnog broja, odnosno 1 458 stanovnika.

Grafik 2. Migracije stanovništva unutar Crne Gore po starosti i polu

- Žene starosti od 20 do 44 godine, od 55 do 59 godina i 65 godina i starije sele se više nego muškarci iste starosti. Najveća razlika u odnosu na muškarce je u starosnoj grupi od 25 do 29 godina i iznosi 149;
- U svim ostalim starosnim grupama osobe muškog pola više mijenjaju mjesto prebivališta. Najveća razlika u odnosu na osobe ženskog pola je u starosnoj grupi od 0 do 14 godina i iznosi 16.

Grafik 3. Migracioni saldo po opštinama

- U 2024. godini pozitivan migracioni saldo je zabilježen u 7 opština;
- Razlika između doseljenih i odseljenih stanovnika najveća je u Podgorici i iznosi 369;
- Najveći negativan saldo zabilježen je u Bijelom Polju i iznosi 184 lica;
- Herceg Novi i Petnjica su opštine čiji je migracioni saldo nula, tj. imaju jednak broj doseljenih i odseljenih lica, što znači da u tim opštinama, na osnovu migracionih kretanja, nije došlo do promjene broja stanovnika.

Grafik 4. Migracioni saldo po regionima

- U sjevernom regionu Crne Gore je evidentiran negativan migracioni saldo i iznosi 516 lica;
- Pozitivan migracioni saldo je evidentiran u ostala dva crnogorska regiona, s tim što je on veći u primorskom i iznosi 266 lica, dok u središnjem regionu iznosi 250 lica.

METODOLOŠKA OBJAŠNJENJA

Izvori i metode prikupljanja podataka

Unutrašnje migracije se odnose na preseljenje stanovništva unutar granica Crne Gore. Podaci o unutrašnjim migracijama dostavljaju se iz Registra prebivališta koji vodi Ministarstvo unutrašnjih poslova. Podaci se prikupljaju na osnovu sporazuma o saradnji koji je sklopljen između Uprave za statistiku i Ministarstva unutrašnjih poslova.

Obuhvatnost

Jedinica posmatranja su pojedinačni događaji preseljenja (doseljenja i odseljenja) unutar granica Crne Gore.

Definicije

Migracija ili preseljenje stanovništva jeste prostorno kretanje stanovništva iz prethodnog mjesta prebivališta u drugo mjesto.

Migrant je lice koje je promjenilo mjesto prebivališta unutar granica Crne Gore.

Doseljeno lice je ono lice koje je prijavilo prebivalište u nekom mjestu u Crnoj Gori, a njegovo je prethodno prebivalište bilo u drugom mjestu u Crnoj Gori.

Odseljeno lice je ono lice koje je odjavilo prebivalište iz nekog mjesta u Crnoj Gori s namjerom da ga prijavi u drugom mjestu u Crnoj Gori.

Migracioni saldo stanovništva (neto migracija) razlika je broja doseljenih i broja odseljenih lica datog područja ili države u određenom periodu vremena. Ako je broj doseljenih veći od broja odseljenih lica, riječ je o pozitivnom migracionom saldu, odnosno rastu broja stanovnika, a ako je više odseljenih nego doseljenih lica, riječ je o negativnom migracionom saldu, odnosno padu broja stanovnika datog područja ili države.

Primorski region čine opštine: Bar, Budva, Herceg Novi, Kotor, Tivat i Ulcinj.

Središnji region čine: Glavni grad Podgorica, Prijestonica Cetinje i opštine Danilovgrad, Nikšić, Tuzi i Zeta.

Sjeverni region čine opštine: Andrijevića, Berane, Bijelo Polje, Gusinje, Kolašin, Mojkovac, Petnjica, Plav, Pljevlja, Plužine, Rožaje, Šavnik i Žabljak.

Prilikom korišćenja podataka navesti:

„Izvor podataka: Uprava za statistiku - MONSTAT“

Više podataka, kao i detaljna metodološka objašnjenja možete naći u sekciji: [Migracije](#)