

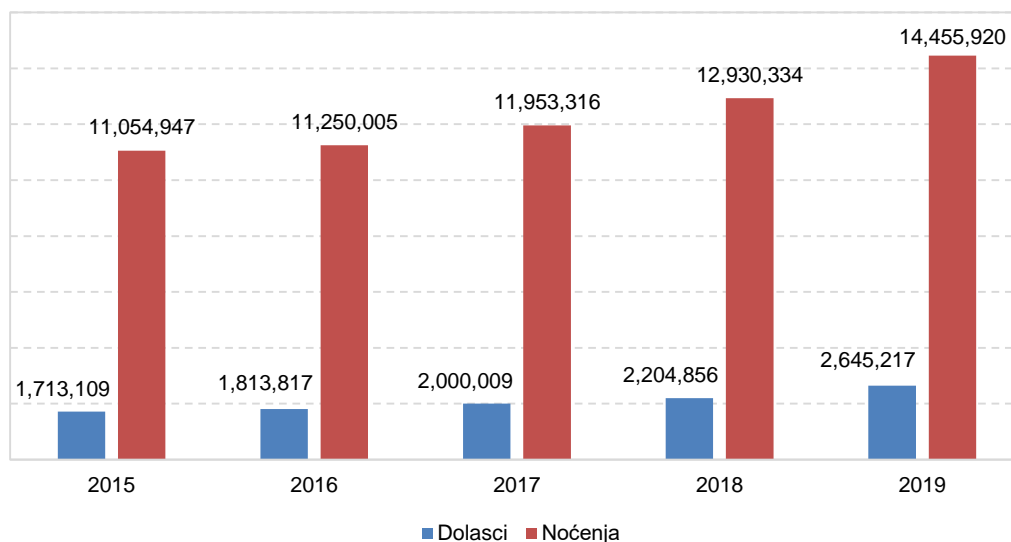
Istraživanje o dolascima i noćenjima turista, ukupno¹ 2019. godina

U Crnoj Gori u 2019. godini ostvareno je 20,0% više dolazaka turista u odnosu na 2018. godinu, dok je broj ostvarenih noćenja viši za 11,8%. Od ukupnog broja noćenja, 96,4% ostvarili su strani, a 3,6% noćenja ostvarili su domaći turisti.

U strukturi noćenja stranih turista, u 2019. godini, najviše noćenja ostvarili su turisti iz Ruske Federacije (24,9%), Srbije (21,4%), Bosne i Hercegovine (8,5%), Kosova (5,4%), Njemačke (4,6%), Ukrajine (3,3%), Francuske (3,1%) i Ujedinjenog Kraljevstva (3,0%). Turisti iz ostalih zemalja ostvarili su 25,8% noćenja.

U strukturi noćenja po vrstama turističkih mjesta u 2019. godini najviše noćenja ostvareno je u primorskim mjestima (94,9%), glavnom gradu (2,1%), planinskim mjestima (1,8%) i ostalim turističkim mjestima (1,2%).

Grafik 1. Broj dolazaka i noćenja turista, ukupno
2015 - 2019. godina



¹ Ukupni dolasci i noćenja turista obuhvataju dolaske i noćenja turista u kolektivnom i individualnom, odnosno tzv. "privatnom smještaju".

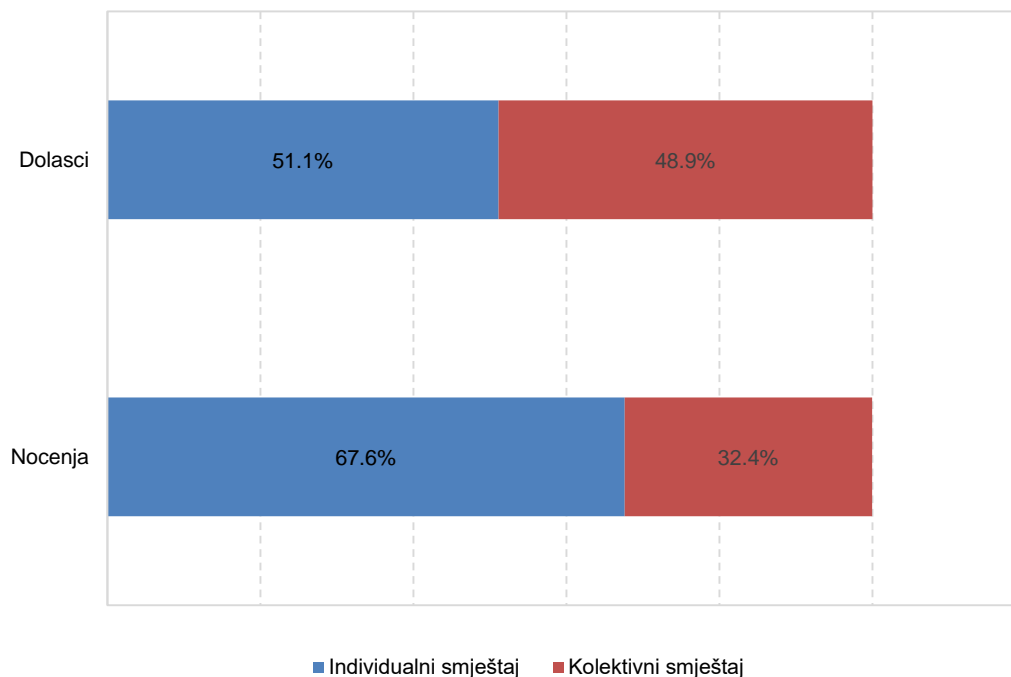
Podaci o turističkom prometu u **kolektivnom smještaju** objavljuju se na mjesečnom nivou, a direktan izvor podataka su objekti kolektivnog smještaja (sve vrste hotela, odmarališta, pansioni, moteli, turistička naselja, hosteli itd.).

Podaci o turističkom prometu u **individualnom, tzv. „privatnom smještaju“** smještaju objavljuju se na godišnjem nivou, a primarni izvori podataka su podaci Lokalnih turističkih organizacija shodno Zakonu o turističkim organizacijama ("Službeni list Republike Crne Gore", br. 011/04 od 20.02.2004, 046/07 od 31.07.2007, Službeni list Crne Gore", br. 073/10 od 10.12.2010, 040/11 od 08.08.2011, 045/14 od 24.10.2014, 042/17 od 30.06.2017, 027/19 od 17.05.2019). Neregistrovani turisti nijesu predmet istraživanja.

**Tabela 1. Dolasci i noćenja turista prema vrstama smještajnih objekata, ukupno
2019. godina**

	Dolasci turista			Noćenja turista		
	Strani	Domaći	Ukupno	Strani	Domaći	Ukupno
	(1)	(2)	(3)=(1)+(2)	(1)	(2)	(3)=(1)+(2)
Ukupno	2 509 625	135 592	2 645 217	13 933 538	522 382	14 455 920
Objekti kolektivnog smještaja	1 167 968	125 221	1 293 189	4 200 579	480 208	4 680 787
Hotel	823 004	73 868	896 872	2919 505	202 372	3 121 877
Garni hotel	47 033	4 285	51 318	127 194	13 904	141 098
Mali hotel	150 869	13 384	164 253	386 509	33 820	420 329
Boutique hotel	27 201	1 036	28 237	76 881	2 382	79 263
Apart hotel	14 225	1 266	15 491	65 377	3 810	69 187
Turističko naselje	56 165	3 215	59 380	341 310	15 025	356 335
Motel	678	106	784	841	108	949
Gostionica	783	-	783	968	-	968
Pansion i vila	3 331	910	4 241	23 976	5 696	29 672
Kamp	7 487	157	7 644	33 079	591	33 670
Hostel	15 275	370	15 645	48 643	1861	50 504
Etno selo	3 432	281	3 713	6 875	427	7 302
Odmaralište i lječilište	18 485	26 343	44 828	169 421	200 212	369 633
Individualni turistički smještaj	1 341 657	10 371	1 352 028	9 732 959	42 174	9 775 133

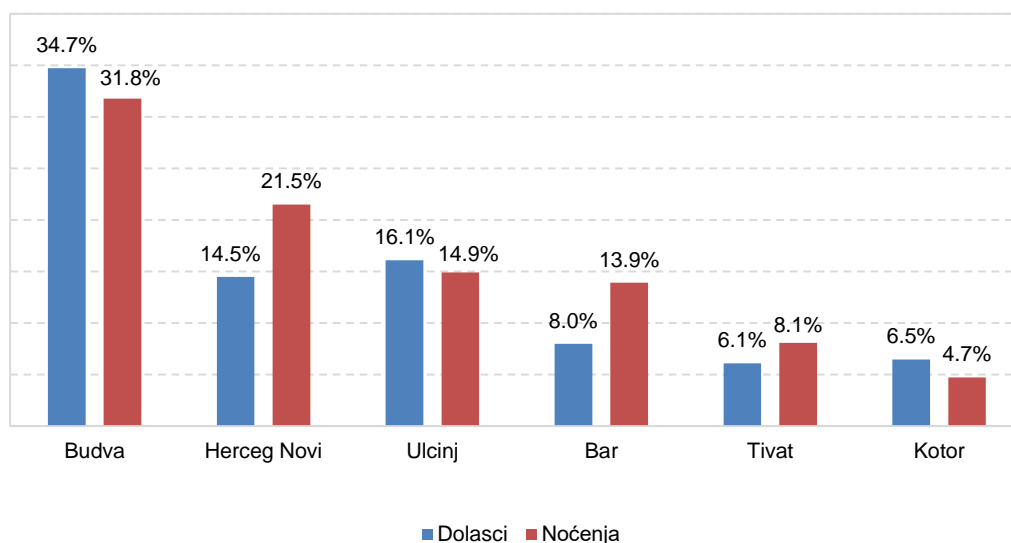
**Grafik 2. Struktura dolazaka i noćenja turista, ukupno
2019. godina**



**Tabela 2. Dolasci i noćenja turista po opštinama, ukupno
2019. godina**

Opština	Dolasci turista				Noćenja turista			
	strani	domaći	ukupno	struktura	strani	domaći	ukupno	struktura
	(1)	(2)	(3)=(1)+(2)	(3) u %	(1)	(2)	(3)=(1)+(2)	(3) u %
Ukupno	2 509 625	135 592	2 645 217	100,0	13 933 538	522 382	14 455 920	100,0
Andrijevića	698	345	1 043	0,0	5 342	440	5 782	0,0
Bar	200 627	10 162	210 789	8,0	1 970 822	39 641	2 010 463	13,9
Berane	3 519	3 230	6 749	0,3	7 563	4 303	11 866	0,1
Bijelo Polje	4 780	2 381	7 161	0,3	17 635	4 114	21 749	0,2
Budva	877 912	40 751	918 663	34,7	4 456 565	136 616	4 593 181	31,8
Cetinje	13 489	12 481	25 970	1,0	26 883	38 191	65 074	0,5
Danilovgrad	3 579	218	3 797	0,1	15 179	660	15 839	0,1
Gusinje	100	30	130	0,0	132	39	171	0,0
Herceg Novi	366 995	16 053	383 048	14,5	2 942 305	164 686	3 106 991	21,5
Kolašin	45 227	7 591	52 818	2,0	83 753	16 207	99 960	0,7
Kotor	168 430	2 422	170 852	6,5	672 684	7 956	680 640	4,7
Mojkovac	4 408	372	4 780	0,2	7 566	652	8 218	0,1
Nikšić	14 605	2 001	16 606	0,6	24 524	4 392	28 916	0,2
Petnjica	165	-	165	0,0	589	-	589	0,0
Plav	1 557	-	1 557	0,1	13 605	-	13 605	0,1
Pljevlja	4 938	2 892	7 830	0,3	9 432	5 701	15 133	0,1
Plužine	4 087	270	4 357	0,2	7 489	411	7 900	0,1
Podgorica	170 362	15 845	186 207	7,0	276 858	33 735	310 593	2,1
Rožaje	2 169	230	2 399	0,1	13 449	374	13 823	0,1
Šavnik	1 619	85	1 704	0,1	3 672	138	3 810	0,0
Tivat	156 229	4 924	161 153	6,1	1 151 164	15 928	1 167 092	8,1
Tuzi	2 266	-	2 266	0,1	4 869	-	4 869	0,0
Ulcinj	418 812	6 996	425 808	16,1	2 124 036	32 411	2 156 447	14,9
Žabljak	43 052	6 313	49 365	1,9	97 422	15 787	113 209	0,8

**Grafik 3. Struktura dolazaka i noćenja turista u najposjećenijim opštinama, ukupno
2019. godina**



**Tabela 3. Dolasci i noćenja stranih turista po zemlji pripadnosti,
2019. godina**

Zemlja pripadnosti gostiju	Dolasci	Struktura, u %	Noćenja	Struktura, u %
Strani turisti	2 509 625	100,0	13 933 538	100,0
Evropa	2 288 226	91,2	13 363 854	95,9
Albanija	79 001	3,1	241 918	1,7
Austrija	35 001	1,4	139 308	1,0
Belgija	30 528	1,2	103 850	0,7
Bjelorusija	20 557	0,8	162 228	1,2
Bosna i Hercegovina	203 766	8,1	1 185 972	8,5
Bugarska	10 341	0,4	30 483	0,2
Češka	16 137	0,6	97 901	0,7
Danska	16 166	0,6	45 630	0,3
Estonija	4 202	0,2	21 394	0,2
Finska	23 730	0,9	75 967	0,5
Francuska	90 083	3,6	436 526	3,1
Grčka	7 332	0,3	15 346	0,1
Holandija	25 633	1,0	89 305	0,6
Hrvatska	39 082	1,6	132 139	0,9
Irska	9 663	0,4	30 685	0,2
Island	1 013	0,0	4 833	0,0
Italija	39 692	1,6	133 462	1,0
Kipar	1 162	0,0	5 390	0,0
Kosovo	169 601	6,8	755 246	5,4
Letonija	3 847	0,2	22 162	0,2
Litvanija	6 595	0,3	37 078	0,3
Luksemburg	2 468	0,1	12 292	0,1
Mađarska	32 860	1,3	164 509	1,2
Malta	1 143	0,0	3 349	0,0
Republika Sjeverna Makedonija	35 250	1,4	186 183	1,3
Norveška	23 376	0,9	116 263	0,8
Njemačka	163 877	6,5	643 651	4,6
Poljska	76 620	3,1	396 390	2,8
Portugalija	3 638	0,1	12 075	0,1
Rumunija	27 731	1,1	99 729	0,7
Ruska Federacija	384 689	15,3	3 470 593	24,9
Slovačka	8 652	0,3	52 823	0,4
Slovenija	23 821	0,9	95 846	0,7
Srbija	402 866	16,1	2 988 690	21,4
Španija	12 440	0,5	31 295	0,2
Švajcarska uključujući Lihtenštajn	25 614	1,0	107 747	0,8
Švedska	43 486	1,7	165 899	1,2
Turska	39 984	1,6	124 633	0,9
Ukrajina	57 188	2,3	463 551	3,3
Ujedinjeno Kraljevstvo	80 876	3,2	422 978	3,0
Ostale evropske zemlje	8 515	0,3	38 535	0,3

Tabela 3. Dolasci i noćenja stranih turista po zemlji pripadnosti,
2019. godina

nastavak

Zemlja pripadnosti gostiju	Dolasci	Struktura, u %	Noćenja	Struktura, u %
Vanevropske zemlje	221 399	8,8	569 684	4,1
Južna Afrika	1 211	0,0	7 207	0,1
Ostale afričke zemlje	2 891	0,1	12 790	0,1
Kanada	10 038	0,4	39 885	0,3
SAD	35 757	1,4	123 387	0,9
Ostale zemlje Sjeverne Amerike	1 016	0,0	3 118	0,0
Argentina	1 457	0,1	4 205	0,0
Brazil	2 489	0,1	6 903	0,0
Čile	449	0,0	1 246	0,0
Ostale zemlje Južne i Srednje Amerike	3 151	0,1	12 611	0,1
Kina (uključujući Hong Kong)	74 833	3,0	97 726	0,7
Japan	2 873	0,1	5 020	0,0
Koreja, Republika (Južna Koreja)	3 338	0,1	5 409	0,0
Izrael	40 764	1,6	111 978	0,8
Indija	2 470	0,1	6 110	0,0
Azerbejdžan	2 535	0,1	16 149	0,1
Ostale azijske zemlje	21 430	0,9	69 326	0,5
Australija	10 020	0,4	33 709	0,2
Novi Zeland	2 072	0,1	7 564	0,1
Ostale zemlje Okeanije	2 605	0,1	5 341	0,0

METODOLOŠKA OBJAŠNENJA

Istraživanje o dolascima i noćenjima turista, ukupno objedinjuje turistički promet ostvaren u kolektivnom i turistički promet ostvaren u individualnom/privatnom smještaju.

Podaci o turističkom prometu u kolektivnom smještaju (broj dolazaka i noćenja turista) prikupljaju se redovnim mjesečnim izvještajem o dolascima i noćenjima turista u smještajnim objektima kolektivnog smještaja (obrazac TU-11). Izvještaji se sastavljaju na osnovu evidencija u knjigama gostiju koje vode recepcijske službe kolektivnih ugostiteljskih smještajnih objekata (sve vrste hotela, odmarališta, pansioni, moteli, turistička naselja, hosteli itd.).

Metodologija obračuna individualnog smještaja od 2017. godine u proces prikupljanja i obrade podataka uključuje sljedeće izvore podataka: administrativne baze podataka (Lokalne turističke organizacije, Ministarstvo unutrašnjih poslova, Ministarstvo održivog razvoja i turizma, Nacionalna turistička organizacija, Sekretarijati lokalnih samouprava) i statističke izvore i evidencije. Novoformirani administrativni izvori podataka su rezultat novih zakonskih propisa, kao što je registar prijave boravišta (tzv. baza podataka RB90) u nadležnosti MUP-a (regulisano Zakonom o strancima).

Neregistrovani turisti nijesu predmet istraživanja.

Cilj istraživanja o dolascima i noćenjima turista, ukupno je da obezbijedi osnovne podatke o obimu prometa (dolasci i noćenja) domaćih i stranih turista.

Istraživanjem se prikupljaju podaci o:

- broju dolazaka i noćenja domaćih i stranih turista u svim smještajnim objektima u Crnoj Gori;
- strukturi dolazaka i noćenja stranih turista prema zemlji pripadnosti u svim smještajnim objektima u Crnoj Gori.

Istraživanjem su obuhvaćeni svi zvanični podaci ugostiteljskih objekata na teritoriji Crne Gore koji pružaju usluge smještaja u kolektivnom i individualnom/privatnom smještaju.

Turista je svaka osoba koja u mjestu van svoga prebivališta provede najmanje jednu noć u ugostiteljskom ili drugom objektu za smještaj turista radi odmora ili rekreacije, zdravlja, studija, sporta, religije, porodice, poslova, javnih misija ili skupova. U turiste se ne uključuju migranti, pogranični radnici, diplomate, članovi vojnih snaga na redovnim zadacima, izbjeglice itd.

Domaći turista je osoba sa prebivalištem u CG, koja privremeno boravi u nekom drugom mjestu izvan svog prebivališta i prenoći bar jednu noć u ugostiteljskom ili nekom drugom objektu za smještaj turista.

Strani turista je osoba sa prebivalištem izvan CG koja privremeno boravi u nekom mjestu u CG i prenoći bar jednu noć u ugostiteljskom ili nekom drugom objektu za smještaj.

Izdaje Uprava za statistiku (MONSTAT)
81000 Podgorica, IV Proleterske br.2, telefon (+382) 20 230-811, faks (+382) 20 230-814

Saopštenje pripremila:

Ivana CIMBALJEVIĆ

contact@monstat.org
