

SAOPŠTENJE 118-2/2025

Datum objave 30.09.2025.

Dolasci i noćenja turista u kolektivnom smještaju

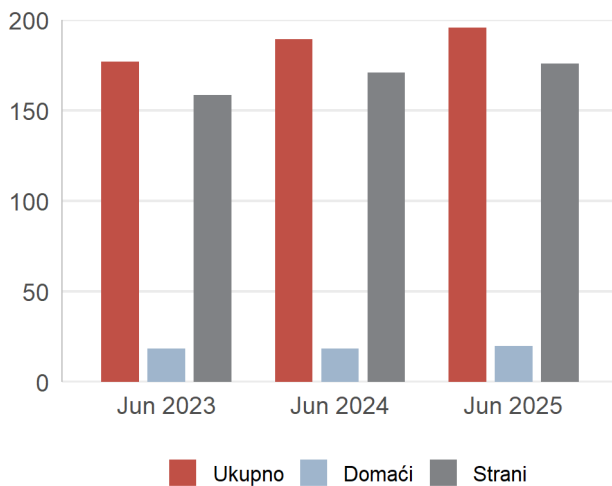
Jun 2025.

U Crnoj Gori u junu 2025. u kolektivnom smještaju¹ (hoteli, odmarališta, pansioni, moteli, turistička naselja, hosteli i dr.), ostvareno je 195 642 dolazaka i 735 673 noćenja turista.

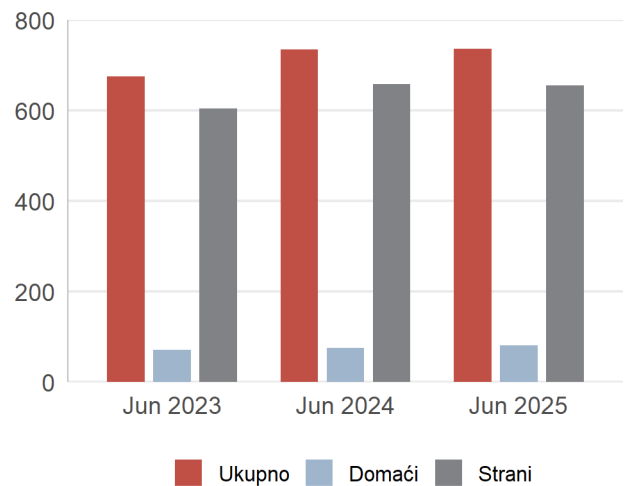
Od ukupnog broja noćenja u kolektivnom smještaju 89,0% ostvarili su strani, a 11,0% noćenja ostvarili su domaći turisti.

U strukturi noćenja po vrstama turističkih mjesta u junu 2025. najviše noćenja ostvareno je u primorskim mjestima (91,8%), glavnom gradu (4,6%), planinskim mjestima (2,0%) i ostalim mjestima (1,6%).

Grafik 1. Dolasci turista, u hilj.



Grafik 2. Noćenja turista, u hilj.



¹ Kolektivni smještajni objekti uključuju hotele, pansione, motele, turistička naselja, odmarališta, hostele, kampove i sl. Kolektivni smještaj ne uključuje individualni, tzv. "privatni smještaj" (smještaj u kućama i sobama za iznajmljivanje, kao i u turističkim apartmanima).

Napomena: podaci individualnog, tzv. "privatnog smještaja" (smještaj u kućama i sobama za iznajmljivanje, kao i u turističkim apartmanima) biće obrađeni i publikovane se na godišnjem nivou od 2018. godine shodno Godišnjem planu zvanične statistike.

Tabela 1. Dolasci i noćenja turista u kolektivnom smještaju po opštinama², jun 2025.

| | Dolasci turista | | | | Noćenja turista | | | |
|---------------|-----------------|---------------|----------------|--------------|-----------------|---------------|----------------|--------------|
| | strani | domaći | ukupno | struktura | strani | domaći | ukupno | struktura |
| | (1) | (2) | (3)=(1)+(2) | (3) u % | (1) | (2) | (3)=(1)+(2) | (3) u % |
| UKUPNO | 175 617 | 20 025 | 195 642 | 100,0 | 654 921 | 80 752 | 735 673 | 100,0 |
| Andrijevisa | - | - | - | - | - | - | - | - |
| Bar | 16 815 | 3 544 | 20 359 | 10,4 | 78 171 | 12 748 | 90 919 | 12,4 |
| Berane | 409 | 206 | 615 | 0,3 | 579 | 359 | 938 | 0,1 |
| Bijelo Polje | 280 | 131 | 411 | 0,2 | 454 | 177 | 631 | 0,1 |
| Budva | 70 652 | 6 826 | 77 478 | 39,6 | 297 770 | 24 922 | 322 692 | 43,9 |
| Cetinje | 336 | 976 | 1 312 | 0,7 | 476 | 2 621 | 3 097 | 0,4 |
| Danilovgrad | 157 | 3 | 160 | 0,1 | 224 | 3 | 227 | 0,0 |
| Gusinje | - | - | - | - | - | - | - | - |
| Herceg Novi | 20 651 | 2 171 | 22 822 | 11,7 | 97 307 | 19 385 | 116 692 | 15,9 |
| Kolašin | 2 997 | 569 | 3 566 | 1,8 | 5 565 | 971 | 6 536 | 0,9 |
| Kotor | 15 812 | 951 | 16 763 | 8,6 | 45 140 | 3 256 | 48 396 | 6,6 |
| Mojkovac | 345 | 90 | 435 | 0,2 | 456 | 174 | 630 | 0,1 |
| Nikšić | 1 408 | 234 | 1 642 | 0,8 | 2 227 | 817 | 3 044 | 0,4 |
| Petnjica | - | - | - | - | - | - | - | - |
| Plav | - | - | - | - | - | - | - | - |
| Pljevlja | 546 | 204 | 750 | 0,4 | 1 351 | 614 | 1 965 | 0,3 |
| Plužine | - | - | - | - | - | - | - | - |
| Podgorica | 18 068 | 954 | 19 022 | 9,7 | 30 546 | 3 256 | 33 802 | 4,6 |
| Rožaje | 110 | 25 | 135 | 0,1 | 229 | 135 | 364 | 0,0 |
| Šavnik | - | - | - | - | - | - | - | - |
| Tivat | 10 267 | 533 | 10 800 | 5,5 | 29 432 | 1 557 | 30 989 | 4,2 |
| Tuzi | - | - | - | - | - | - | - | - |
| Ulcinj | 11 895 | 2 074 | 13 969 | 7,1 | 57 415 | 8 574 | 65 989 | 9,0 |
| Žabljak | 2 886 | 412 | 3 298 | 1,7 | 5 055 | 1 012 | 6 067 | 0,8 |
| Zeta | - | - | - | - | - | - | - | - |

Tabela 2. Dolasci i noćenja turista u kolektivnom smještaju po vrsti mjesta³, jun 2025.

| | Dolasci turista | | | | Noćenja turista | | | |
|------------------|-----------------|---------------|----------------|--------------|-----------------|---------------|----------------|--------------|
| | strani | domaći | ukupno | struktura | strani | domaći | ukupno | struktura |
| | (1) | (2) | (3)=(1)+(2) | (3) u % | (1) | (2) | (3)=(1)+(2) | (3) u % |
| Ukupno | 175 617 | 20 025 | 195 642 | 100,0 | 654 921 | 80 752 | 735 673 | 100,0 |
| Glavni grad | 18 068 | 954 | 19 022 | 9,7 | 30 546 | 3 256 | 33 802 | 4,6 |
| Primorska mjesta | 146 092 | 16 099 | 162 191 | 82,9 | 605 235 | 70 442 | 675 677 | 91,8 |
| Planinska mjesta | 7 140 | 1 108 | 8 248 | 4,2 | 12 441 | 2 269 | 14 710 | 2,0 |
| Ostala mjesta | 4 317 | 1 864 | 6 181 | 3,2 | 6 699 | 4 785 | 11 484 | 1,6 |

² Zbog malog broja izvještajnih jedinica podaci za opštine Andrijevisa, Gusinje, Petnjica, Plav, Plužine, Šavnik, Tuzi i Zeta nijesu prikazani zbog indirektno prepoznatljivosti izvještajnih jedinica. Povjerljivost podataka definisana je članom 54 Zakona o zvaničnoj statistici i sistemu zvanične statistike ("Službeni list Crne Gore" br. 018/12 od 30.03.2012, 047/19 od 12.08.2019 i 23/25). Podaci za navedene opštine se neće objavljivati do dobijanja pismene saglasnosti izvještajnih jedinica kako je definisano članom 61 navedenog Zakona.

³ **Glavni grad:** Podgorica.

Primorska mjesta: Bar, Budva, Kotor, Tivat, Ulcinj i Herceg Novi.

Planinska mjesta: Andrijevisa, Gusinje, Kolašin, Plav, Plužine, Rožaje, Šavnik i Žabljak.

Ostala mjesta: Berane, Bijelo Polje, Cetinje, Mojkovac, Nikšić, Petnjica, Pljevlja, Danilovgrad, Tuzi i Zeta.

Tabela 3. Dolasci i noćenja stranih turista po zemlji pripadnosti u kolektivnom smještaju, jun 2025.

| Zemlja pripadnosti gostiju | Dolasci | Struktura, u % | Noćenja | Struktura, u % |
|---------------------------------------|----------------|----------------|----------------|----------------|
| Strani turisti | 175 617 | 100,0 | 654 921 | 100,0 |
| Evropa | 136 737 | 77,9 | 560 043 | 85,5 |
| Albanija | 2 167 | 1,2 | 4 660 | 0,7 |
| Austrija | 2 786 | 1,6 | 9 844 | 1,5 |
| Belgija | 1 481 | 0,8 | 4 770 | 0,7 |
| Bjelorusija | 216 | 0,1 | 953 | 0,1 |
| Bosna i Hercegovina | 9 514 | 5,4 | 39 519 | 6,0 |
| Bugarska | 565 | 0,3 | 1 367 | 0,2 |
| Češka | 2 427 | 1,4 | 11 813 | 1,8 |
| Danska | 221 | 0,1 | 569 | 0,1 |
| Estonija | 1 324 | 0,8 | 6 343 | 1,0 |
| Finska | 825 | 0,5 | 4 654 | 0,7 |
| Francuska | 7 851 | 4,5 | 36 342 | 5,5 |
| Grčka | 850 | 0,5 | 1 929 | 0,3 |
| Holandija | 2 185 | 1,2 | 5 995 | 0,9 |
| Hrvatska | 2 783 | 1,6 | 7 451 | 1,1 |
| Irska | 691 | 0,4 | 2 572 | 0,4 |
| Island | 63 | 0,0 | 148 | 0,0 |
| Italija | 1 961 | 1,1 | 4 327 | 0,7 |
| Kipar | 80 | 0,0 | 222 | 0,0 |
| Kosovo | 4 784 | 2,7 | 17 312 | 2,6 |
| Letonija | 950 | 0,5 | 4 420 | 0,7 |
| Litvanija | 2 712 | 1,5 | 14 947 | 2,3 |
| Luksemburg | 163 | 0,1 | 582 | 0,1 |
| Mađarska | 2 432 | 1,4 | 8 312 | 1,3 |
| Malta | 46 | 0,0 | 126 | 0,0 |
| Sjeverna Makedonija | 1 424 | 0,8 | 4 175 | 0,6 |
| Norveška | 589 | 0,3 | 2 178 | 0,3 |
| Njemačka | 9 462 | 5,4 | 35 423 | 5,4 |
| Poljska | 7 918 | 4,5 | 38 789 | 5,9 |
| Portugalija | 789 | 0,4 | 2 419 | 0,4 |
| Rumunija | 1 528 | 0,9 | 4 819 | 0,7 |
| Ruska Federacija | 5 083 | 2,9 | 20 631 | 3,2 |
| Slovačka | 841 | 0,5 | 2 736 | 0,4 |
| Slovenija | 1 516 | 0,9 | 5 019 | 0,8 |
| Srbija | 28 053 | 16,0 | 129 055 | 19,7 |
| Španija | 963 | 0,5 | 2 274 | 0,3 |
| Švajcarska uključujući Lihtenštajn | 1 467 | 0,8 | 4 404 | 0,7 |
| Švedska | 1 110 | 0,6 | 4 186 | 0,6 |
| Turska | 6 500 | 3,7 | 16 383 | 2,5 |
| Ukrajina | 7 114 | 4,1 | 36 833 | 5,6 |
| Ujedinjeno Kraljevstvo | 11 844 | 6,7 | 55 683 | 8,5 |
| Ostale evropske zemlje | 1 459 | 0,8 | 5 859 | 0,9 |
| Vanevropske zemlje | 38 880 | 22,1 | 94 878 | 14,5 |
| Južna Afrika | 181 | 0,1 | 325 | 0,0 |
| Ostale afričke zemlje | 1 207 | 0,7 | 2 931 | 0,4 |
| Kanada | 1 023 | 0,6 | 2 488 | 0,4 |
| SAD | 6 865 | 3,9 | 17 290 | 2,6 |
| Ostale zemlje Sjeverne Amerike | 202 | 0,1 | 572 | 0,1 |
| Argentina | 98 | 0,1 | 210 | 0,0 |
| Brazil | 565 | 0,3 | 1 237 | 0,2 |
| Čile | 44 | 0,0 | 120 | 0,0 |
| Ostale zemlje Južne i Srednje Amerike | 326 | 0,2 | 646 | 0,1 |
| Kina (uključujući Hong Kong) | 9 615 | 5,5 | 11 816 | 1,8 |
| Japan | 166 | 0,1 | 278 | 0,0 |
| Koreja, Republika | 333 | 0,2 | 412 | 0,1 |
| Izrael | 9 298 | 5,3 | 29 059 | 4,4 |
| Indija | 1 065 | 0,6 | 2 945 | 0,4 |
| Azerbejdžan | 1 176 | 0,7 | 5 384 | 0,8 |
| Ujedinjeni Arapski Emirati | 251 | 0,1 | 1 000 | 0,2 |
| Ostale azijske zemlje | 4 237 | 2,4 | 13 080 | 2,0 |
| Australija | 1 593 | 0,9 | 3 737 | 0,6 |
| Novi Zeland | 219 | 0,1 | 642 | 0,1 |
| Ostale zemlje Okeanije | 416 | 0,2 | 706 | 0,1 |

METODOLOŠKA OBJAŠNENJA

Podaci o turističkom prometu u kolektivnom smještaju (broj dolazaka i noćenja turista) prikupljaju se redovnim Mjesečnim izvještajem o dolascima i noćenjima turista u smještajnim objektima kolektivnog smještaja (obrazac TU-11). Izvještaji se sastavljaju na osnovu evidencija u knjigama gostiju koje vode recepcijske službe kolektivnih ugostiteljskih smještajnih objekata (sve vrste hotela, odmarališta, pansioni, moteli, turistička naselja, hosteli itd.). Kolektivni smještaj ne uključuje individualni, tzv. "privatni smještaj" (smještaj u kućama i sobama za iznajmljivanje, kao i u turističkim apartmanima). Turist je svaka osoba koja u mjestu van svoga prebivališta provede najmanje jednu noć u ugostiteljskom ili drugom objektu za smještaj turista radi odmora ili rekreacije, zdravlja, studija, sporta, religije, porodice, poslova, javnih misija ili skupova. Turistima se ne smatraju osobe koje u mjestu posjete borave duže od 12 uzastopnih mjeseci, osobe koje obavljaju neku aktivnost finansiranu iz mjesta posjete, osobe koje redovno dnevno ili nedjeljno putuju u mjesto gdje obavljaju posao ili studiraju, migranti, pogranični radnici, diplomatski i konzularni predstavnici, izbjeglice, raseljena lica, osobe u tranzitu koje formalno ne ulaze u zemlju, stalni stanovnici koji putuju u drugo mjesto s namjerom da se tamo stalno nastane, osobe koje su na privremenom radu u Crnoj Gori i primaju platu za svoj rad.

Domaći turista je osoba sa prebivalištem u CG, koja privremeno boravi u nekom drugom mjestu izvan svog prebivališta i prenoći bar jednu noć u ugostiteljskom ili nekom drugom objektu za smještaj turista.

Strani turista je osoba sa prebivalištem izvan CG koja privremeno boravi u nekom mjestu u CG i prenoći bar jednu noć u ugostiteljskom ili nekom drugom objektu za smještaj.


Posljednji objavljeni podatak se smatra preliminarnim i postaje konačan, u definisanom roku, predviđenim Kalendarom objavljivanja statističkih podataka.

Prilikom korišćenja podataka navesti:
„Izvor podataka: Uprava za statistiku - MONSTAT“

Više podataka, kao i detaljna metodološka objašnjenja možete naći u sekciji: [Turizam](#)

Pripremo: Željko ŽIVKOVIĆ

Odsjek: Odsjek poslovnih statistika, statistike stranih filijala i strukturalne biznis statistike
contact@monstat.org

Kontakt za medije:
mediji@monstat.org 

@monstat_me 

MONSTAT - Uprava za statistiku Crne Gore 