

SAOPŠTENJE 100-2/2025

Datum objave: 27.8.2025

Dolasci i noćenja turista u kolektivnom smještaju

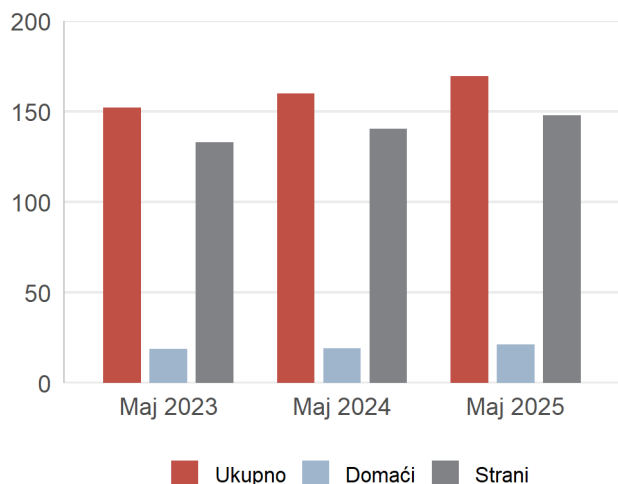
Maj 2025.

U Crnoj Gori u maju 2025. u kolektivnom smještaju¹ (hoteli, odmarališta, pansioni, moteli, turistička naselja, hosteli i dr.), ostvareno je 169 353 dolazaka i 496 065 noćenja turista.

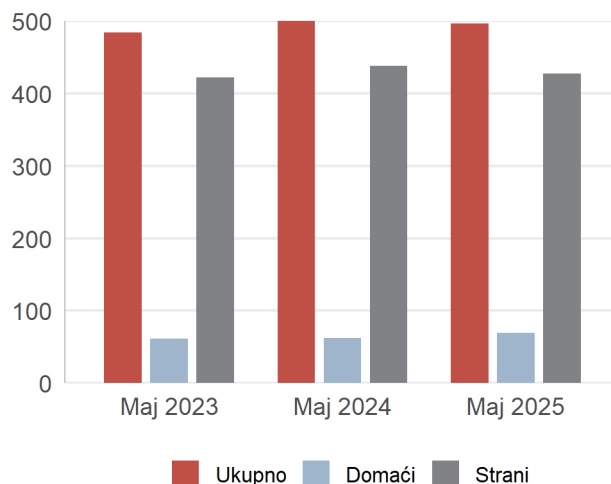
Od ukupnog broja noćenja u kolektivnom smještaju 86,1% ostvarili su strani, a 13,9% noćenja ostvarili su domaći turisti.

U strukturi noćenja po vrstama turističkih mjesta u maju 2025. najviše noćenja ostvareno je u primorskim mjestima (87,4%), glavnom gradu (7,6%), planinskim mjestima (2,8%) i ostalim mjestima (2,2%).

Grafik 1. Dolasci turista, u hilj.



Grafik 2. Noćenja turista, u hilj.



¹ Kolektivni smještajni objekti uključuju hotele, pansione, motele, turistička naselja, odmarališta, hostele, kampove i sl. Kolektivni smještaj ne uključuje individualni, tzv. "privatni smještaj" (smještaj u kućama i sobama za iznajmljivanje, kao i u turističkim apartmanima).

Napomena: podaci individualnog, tzv. "privatnog smještaja" (smještaj u kućama i sobama za iznajmljivanje, kao i u turističkim apartmanima) biće obrađeni i publikovane se na godišnjem nivou od 2018. godine shodno Godišnjem planu zvanične statistike.

Tabela 1. Dolasci i noćenja turista u kolektivnom smještaju po opštinama², maj 2025.

| | Dolasci turista | | | | Noćenja turista | | | |
|---------------|-----------------|---------------|----------------|--------------|-----------------|---------------|----------------|--------------|
| | strani | domaći | ukupno | struktura | strani | domaći | ukupno | struktura |
| | (1) | (2) | (3)=(1)+(2) | (3) u % | (1) | (2) | (3)=(1)+(2) | (3) u % |
| UKUPNO | 147 843 | 21 510 | 169 353 | 100,0 | 427 017 | 69 048 | 496 065 | 100,0 |
| Andrijevica | - | - | - | - | - | - | - | - |
| Bar | 7 008 | 2 072 | 9 080 | 5,4 | 18 352 | 5 047 | 23 399 | 4,7 |
| Berane | 429 | 221 | 650 | 0,4 | 771 | 325 | 1 096 | 0,2 |
| Bijelo Polje | 216 | 185 | 401 | 0,2 | 371 | 267 | 638 | 0,1 |
| Budva | 65 088 | 8 623 | 73 711 | 43,5 | 209 480 | 23 633 | 233 113 | 47,0 |
| Cetinje | 309 | 1 253 | 1 562 | 0,9 | 485 | 2 874 | 3 359 | 0,7 |
| Danilovgrad | 154 | 4 | 158 | 0,1 | 257 | 9 | 266 | 0,1 |
| Gusinje | - | - | - | - | - | - | - | - |
| Herceg Novi | 15 891 | 2 077 | 17 968 | 10,6 | 62 415 | 19 217 | 81 632 | 16,5 |
| Kolašin | 4 438 | 634 | 5 072 | 3,0 | 7 313 | 1 130 | 8 443 | 1,7 |
| Kotor | 13 360 | 426 | 13 786 | 8,1 | 35 383 | 1 192 | 36 575 | 7,4 |
| Mojkovac | 150 | 160 | 310 | 0,2 | 189 | 270 | 459 | 0,1 |
| Nikšić | 1 084 | 550 | 1 634 | 1,0 | 1 616 | 1 023 | 2 639 | 0,5 |
| Petnjica | - | - | - | - | - | - | - | - |
| Plav | - | - | - | - | - | - | - | - |
| Pljevlja | 596 | 209 | 805 | 0,5 | 851 | 299 | 1 150 | 0,2 |
| Plužine | - | - | - | - | - | - | - | - |
| Podgorica | 18 570 | 1 458 | 20 028 | 11,8 | 34 374 | 3 099 | 37 473 | 7,6 |
| Rožaje | 153 | 32 | 185 | 0,1 | 198 | 141 | 339 | 0,1 |
| Šavnik | - | - | - | - | - | - | - | - |
| Tivat | 8 120 | 336 | 8 456 | 5,0 | 20 679 | 589 | 21 268 | 4,3 |
| Tuzi | - | - | - | - | - | - | - | - |
| Ulcinj | 7 927 | 2 933 | 10 860 | 6,4 | 28 409 | 9 204 | 37 613 | 7,6 |
| Žabljak | 2 236 | 238 | 2 474 | 1,5 | 3 586 | 608 | 4 194 | 0,8 |
| Zeta | - | - | - | - | - | - | - | - |

Tabela 2. Dolasci i noćenja turista u kolektivnom smještaju po vrsti mjesta³, maj 2025.

| | Dolasci turista | | | | Noćenja turista | | | |
|------------------|-----------------|---------------|----------------|--------------|-----------------|---------------|----------------|--------------|
| | strani | domaći | ukupno | struktura | strani | domaći | ukupno | struktura |
| | (1) | (2) | (3)=(1)+(2) | (3) u % | (1) | (2) | (3)=(1)+(2) | (3) u % |
| Ukupno | 147 843 | 21 510 | 169 353 | 100,0 | 427 017 | 69 048 | 496 065 | 100,0 |
| Glavni grad | 18 570 | 1 458 | 20 028 | 11,8 | 34 374 | 3 099 | 37 473 | 7,6 |
| Primorska mjesta | 117 394 | 16 467 | 133 861 | 79,0 | 374 718 | 58 882 | 433 600 | 87,4 |
| Planinska mjesta | 7 775 | 981 | 8 756 | 5,2 | 12 083 | 1 971 | 14 054 | 2,8 |
| Ostala mjesta | 4 104 | 2 604 | 6 708 | 4,0 | 5 842 | 5 096 | 10 938 | 2,2 |

² Zbog malog broja izvještajnih jedinica podaci za opštine Andrijevica, Gusinje, Petnjica, Plav, Plužine, Šavnik, Tuzi i Zeta nijesu prikazani zbog indirektno prepoznatljivosti izvještajnih jedinica. Povjerljivost podataka definisana je članom 54 Zakona o zvaničnoj statistici i sistemu zvanične statistike ("Službeni list Crne Gore" br. 018/12 od 30.03.2012, 047/19 od 12.08.2019 i 23/25). Podaci za navedene opštine se neće objavljivati do dobijanja pismene saglasnosti izvještajnih jedinica kako je definisano članom 61 navedenog Zakona.

³ **Glavni grad:** Podgorica.

Primorska mjesta: Bar, Budva, Kotor, Tivat, Ulcinj i Herceg Novi.

Planinska mjesta: Andrijevica, Gusinje, Kolašin, Plav, Plužine, Rožaje, Šavnik i Žabljak.

Ostala mjesta: Berane, Bijelo Polje, Cetinje, Mojkovac, Nikšić, Petnjica, Pljevlja, Danilovgrad, Tuzi i Zeta.

Tabela 3. Dolasci i noćenja stranih turista po zemlji pripadnosti u kolektivnom smještaju, maj 2025.

| Zemlja pripadnosti gostiju | Dolasci | Struktura, u % | Noćenja | Struktura, u % |
|---------------------------------------|----------------|----------------|----------------|----------------|
| Strani turisti | 147 843 | 100,0 | 427 017 | 100,0 |
| Evropa | 111 019 | 75,1 | 347 888 | 81,5 |
| Albanija | 2 720 | 1,8 | 4 156 | 1,0 |
| Austrija | 4 690 | 3,2 | 19 801 | 4,6 |
| Belgija | 1 689 | 1,1 | 5 290 | 1,2 |
| Bjelorusija | 118 | 0,1 | 441 | 0,1 |
| Bosna i Hercegovina | 4 494 | 3,0 | 11 139 | 2,6 |
| Bugarska | 1 905 | 1,3 | 4 894 | 1,1 |
| Češka | 661 | 0,4 | 1 754 | 0,4 |
| Danska | 286 | 0,2 | 760 | 0,2 |
| Estonija | 945 | 0,6 | 4 079 | 1,0 |
| Finska | 1 027 | 0,7 | 3 900 | 0,9 |
| Francuska | 15 746 | 10,7 | 60 270 | 14,1 |
| Grčka | 862 | 0,6 | 1 797 | 0,4 |
| Holandija | 1 508 | 1,0 | 3 922 | 0,9 |
| Hrvatska | 4 262 | 2,9 | 11 935 | 2,8 |
| Irska | 775 | 0,5 | 3 366 | 0,8 |
| Island | 94 | 0,1 | 635 | 0,1 |
| Italija | 1 861 | 1,3 | 3 878 | 0,9 |
| Kipar | 102 | 0,1 | 251 | 0,1 |
| Kosovo | 4 032 | 2,7 | 8 034 | 1,9 |
| Letonija | 493 | 0,3 | 2 018 | 0,5 |
| Litvanija | 1 122 | 0,8 | 4 928 | 1,2 |
| Luksemburg | 107 | 0,1 | 386 | 0,1 |
| Mađarska | 1 011 | 0,7 | 2 591 | 0,6 |
| Malta | 22 | 0,0 | 39 | 0,0 |
| Sjeverna Makedonija | 1 741 | 1,2 | 3 803 | 0,9 |
| Norveška | 997 | 0,7 | 3 290 | 0,8 |
| Njemačka | 11 009 | 7,4 | 33 733 | 7,9 |
| Poljska | 4 916 | 3,3 | 19 037 | 4,5 |
| Portugalija | 462 | 0,3 | 1 307 | 0,3 |
| Rumunija | 1 134 | 0,8 | 2 486 | 0,6 |
| Ruska Federacija | 3 491 | 2,4 | 10 415 | 2,4 |
| Slovačka | 376 | 0,3 | 995 | 0,2 |
| Slovenija | 1 682 | 1,1 | 4 043 | 0,9 |
| Srbija | 12 709 | 8,6 | 35 481 | 8,3 |
| Španija | 1 286 | 0,9 | 2 899 | 0,7 |
| Švajcarska uključujući Lihtenštajn | 1 123 | 0,8 | 2 793 | 0,7 |
| Švedska | 764 | 0,5 | 2 471 | 0,6 |
| Turska | 5 602 | 3,8 | 11 609 | 2,7 |
| Ukrajina | 766 | 0,5 | 2 222 | 0,5 |
| Ujedinjeno Kraljevstvo | 11 534 | 7,8 | 47 569 | 11,1 |
| Ostale evropske zemlje | 895 | 0,6 | 3 471 | 0,8 |
| Vanevropske zemlje | 36 824 | 24,9 | 79 129 | 18,5 |
| Južna Afrika | 306 | 0,2 | 782 | 0,2 |
| Ostale afričke zemlje | 956 | 0,6 | 2 409 | 0,6 |
| Kanada | 950 | 0,6 | 2 195 | 0,5 |
| SAD | 6 088 | 4,1 | 13 829 | 3,2 |
| Ostale zemlje Sjeverne Amerike | 331 | 0,2 | 802 | 0,2 |
| Argentina | 116 | 0,1 | 190 | 0,0 |
| Brazil | 565 | 0,4 | 1 070 | 0,3 |
| Čile | 32 | 0,0 | 71 | 0,0 |
| Ostale zemlje Južne i Srednje Amerike | 377 | 0,3 | 729 | 0,2 |
| Kina (uključujući Hong Kong) | 9 268 | 6,3 | 11 737 | 2,7 |
| Japan | 420 | 0,3 | 652 | 0,2 |
| Koreja, Republika | 455 | 0,3 | 516 | 0,1 |
| Izrael | 12 181 | 8,2 | 33 297 | 7,8 |
| Indija | 865 | 0,6 | 2 158 | 0,5 |
| Azerbejdžan | 298 | 0,2 | 1 015 | 0,2 |
| Ujedinjeni Arapski Emirati | 70 | 0,0 | 129 | 0,0 |
| Ostale azijske zemlje | 1 916 | 1,3 | 4 253 | 1,0 |
| Australija | 1 243 | 0,8 | 2 558 | 0,6 |
| Novi Zeland | 183 | 0,1 | 378 | 0,1 |
| Ostale zemlje Okeanije | 204 | 0,1 | 359 | 0,1 |

METODOLOŠKA OBJAŠNENJA

Podaci o turističkom prometu u kolektivnom smještaju (broj dolazaka i noćenja turista) prikupljaju se redovnim Mjesečnim izvještajem o dolascima i noćenjima turista u smještajnim objektima kolektivnog smještaja (obrazac TU-11). Izvještaji se sastavljaju na osnovu evidencija u knjigama gostiju koje vode recepcijske službe kolektivnih ugostiteljskih smještajnih objekata (sve vrste hotela, odmarališta, pansioni, moteli, turistička naselja, hosteli itd.). Kolektivni smještaj ne uključuje individualni, tzv. "privatni smještaj" (smještaj u kućama i sobama za iznajmljivanje, kao i u turističkim apartmanima). Turist je svaka osoba koja u mjestu van svoga prebivališta provede najmanje jednu noć u ugostiteljskom ili drugom objektu za smještaj turista radi odmora ili rekreacije, zdravlja, studija, sporta, religije, porodice, poslova, javnih misija ili skupova. Turistima se ne smatraju osobe koje u mjestu posjete borave duže od 12 uzastopnih mjeseci, osobe koje obavljaju neku aktivnost finansiranu iz mjesta posjete, osobe koje redovno dnevno ili nedjeljno putuju u mjesto gdje obavljaju posao ili studiraju, migranti, pogranični radnici, diplomatski i konzularni predstavnici, izbjeglice, raseljena lica, osobe u tranzitu koje formalno ne ulaze u zemlju, stalni stanovnici koji putuju u drugo mjesto s namjerom da se tamo stalno nastane, osobe koje su na privremenom radu u Crnoj Gori i primaju platu za svoj rad.

Domaći turista je osoba sa prebivalištem u CG, koja privremeno boravi u nekom drugom mjestu izvan svog prebivališta i prenoći bar jednu noć u ugostiteljskom ili nekom drugom objektu za smještaj turista.

Strani turista je osoba sa prebivalištem izvan CG koja privremeno boravi u nekom mjestu u CG i prenoći bar jednu noć u ugostiteljskom ili nekom drugom objektu za smještaj.


Posljednji objavljeni podatak se smatra preliminarnim i postaje konačan, u definisanom roku, predviđenim Kalendarom objavljivanja statističkih podataka.

Prilikom korišćenja podataka navesti:
„Izvor podataka: Uprava za statistiku - MONSTAT“

Više podataka, kao i detaljna metodološka objašnjenja možete naći u sekciji: [Turizam](#)

Pripremo: Željko ŽIVKOVIĆ

Odsjek: Odsjek poslovnih statistika, statistike stranih filijala i strukturalne biznis statistike
contact@monstat.org

Kontakt za medije:
mediji@monstat.org 

@monstat_me 

MONSTAT - Uprava za statistiku Crne Gore 