

SAOPŠTENJE 83-2/2025

Datum objave: 30.07.2025.

Dolasci i noćenja turista u kolektivnom smještaju

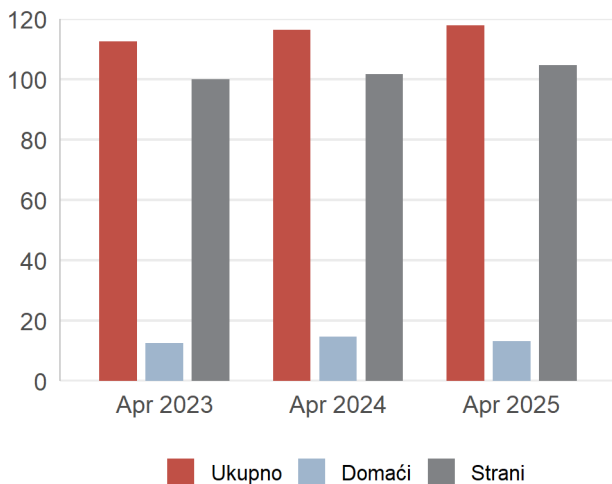
April 2025.

U Crnoj Gori u aprilu 2025. u kolektivnom smještaju¹ (hoteli, odmarališta, pansioni, moteli, turistička naselja, hosteli i dr.), ostvareno je 117 801 dolazaka i 312 141 noćenja turista.

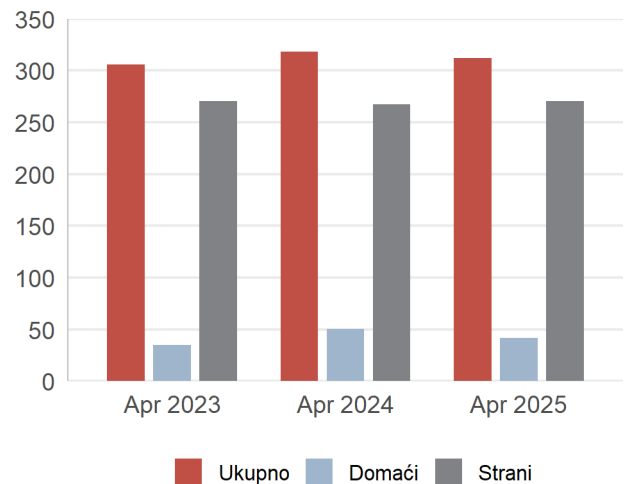
Od ukupnog broja noćenja u kolektivnom smještaju 86,6% ostvarili su strani, a 13,4% noćenja ostvarili su domaći turisti.

U strukturi noćenja po vrstama turističkih mjesta u aprilu 2025. najviše noćenja ostvareno je u primorskim mjestima (84,3%), glavnom gradu (10,6%), ostalim mjestima (3,2%) i planinskim mjestima (1,9%).

Grafik 1. Dolasci turista, u hilj.



Grafik 2. Noćenja turista, u hilj.



¹ Kolektivni smještajni objekti uključuju hotele, pansione, motele, turistička naselja, odmarališta, hostele, kampove i sl. Kolektivni smještaj ne uključuje individualni, tzv. "privatni smještaj" (smještaj u kućama i sobama za iznajmljivanje, kao i u turističkim apartmanima).

Napomena: podaci individualnog, tzv. "privatnog smještaja" (smještaj u kućama i sobama za iznajmljivanje, kao i u turističkim apartmanima) biće obrađeni i publikovane se na godišnjem nivou od 2018. godine shodno Godišnjem planu zvanične statistike.

Tabela 1. Dolasci i noćenja turista u kolektivnom smještaju po opštinama², april 2025.

	Dolasci turista				Noćenja turista			
	strani	domaći	ukupno	struktura	strani	domaći	ukupno	struktura
	(1)	(2)	(3)=(1)+(2)	(3) u %	(1)	(2)	(3)=(1)+(2)	(3) u %
UKUPNO	104 519	13 282	117 801	100,0	270 455	41 686	312 141	100,0
Andrijevica	-	-	-	-	-	-	-	-
Bar	4 490	372	4 862	4,1	10 097	725	10 822	3,5
Berane	258	197	455	0,4	878	285	1 163	0,4
Bijelo Polje	209	156	365	0,3	449	255	704	0,2
Budva	43 480	5 577	49 057	41,6	126 538	13 583	140 121	44,9
Cetinje	220	1 636	1 856	1,6	325	3 610	3 935	1,3
Danilovgrad	112	0	112	0,1	153	0	153	0,0
Gusinje	-	-	-	-	-	-	-	-
Herceg Novi	13 686	1 401	15 087	12,8	45 441	13 671	59 112	18,9
Kolašin	1 867	531	2 398	2,0	2 884	881	3 765	1,2
Kotor	8 586	430	9 016	7,7	24 978	1 112	26 090	8,4
Mojkovac	65	2	67	0,1	65	2	67	0,0
Nikšić	812	229	1 041	0,9	1 613	572	2 185	0,7
Petnjica	-	-	-	-	-	-	-	-
Plav	-	-	-	-	-	-	-	-
Pljevlja	200	127	327	0,3	475	230	705	0,2
Plužine	-	-	-	-	-	-	-	-
Podgorica	15 783	1 192	16 975	14,4	30 421	2 763	33 184	10,6
Rožaje	83	11	94	0,1	176	27	203	0,1
Šavnik	-	-	-	-	-	-	-	-
Tivat	6 022	448	6 470	5,5	14 088	895	14 983	4,8
Tuzi	-	-	-	-	-	-	-	-
Ulcinj	6 797	820	7 617	6,5	9 187	2 854	12 041	3,9
Žabljak	980	134	1 114	0,9	1 720	202	1 922	0,6
Zeta	-	-	-	-	-	-	-	-

Tabela 2. Dolasci i noćenja turista u kolektivnom smještaju po vrsti mjesta³, april 2025.

	Dolasci turista				Noćenja turista			
	strani	domaći	ukupno	struktura	strani	domaći	ukupno	struktura
	(1)	(2)	(3)=(1)+(2)	(3) u %	(1)	(2)	(3)=(1)+(2)	(3) u %
Ukupno	104 519	13 282	117 801	100,0	270 455	41 686	312 141	100,0
Glavni grad	15 783	1 192	16 975	14,4	30 421	2 763	33 184	10,6
Primorska mjesta	83 061	9 048	92 109	78,2	230 329	32 840	263 169	84,3
Planinska mjesta	2 930	676	3 606	3,1	4 780	1 110	5 890	1,9
Ostala mjesta	2 745	2 366	5 111	4,3	4 925	4 973	9 898	3,2

² Zbog malog broja izvještajnih jedinica podaci za opštine Andrijevica, Gusinje, Petnjica, Plav, Plužine, Šavnik, Tuzi i Zeta nijesu prikazani zbog indirektno prepoznatljivosti izvještajnih jedinica. Povjerljivost podataka definisana je članom 54 Zakona o zvaničnoj statistici i sistemu zvanične statistike ("Službeni list Crne Gore" br. 018/12 od 30.03.2012, 047/19 od 12.08.2019 i 23/25). Podaci za navedene opštine se neće objavljivati do dobijanja pismene saglasnosti izvještajnih jedinica kako je definisano članom 61 navedenog Zakona.

³ **Glavni grad:** Podgorica.

Primorska mjesta: Bar, Budva, Kotor, Tivat, Ulcinj i Herceg Novi.

Planinska mjesta: Andrijevica, Gusinje, Kolašin, Plav, Plužine, Rožaje, Šavnik i Žabljak.

Ostala mjesta: Berane, Bijelo Polje, Cetinje, Mojkovac, Nikšić, Petnjica, Pljevlja, Danilovgrad, Tuzi i Zeta.

Tabela 3. Dolasci i noćenja stranih turista po zemlji pripadnosti u kolektivnom smještaju, april 2025.

Zemlja pripadnosti gostiju	Dolasci	Struktura, u %	Noćenja	Struktura, u %
Strani turisti	104 519	100,0	270 455	100,0
Evropa	79 902	76,4	212 093	78,4
Albanija	3 533	3,4	5 757	2,1
Austrija	2 424	2,3	8 162	3,0
Belgija	819	0,8	2 146	0,8
Bjelorusija	85	0,1	253	0,1
Bosna i Hercegovina	1 937	1,9	4 410	1,6
Bugarska	683	0,7	1 537	0,6
Češka	190	0,2	377	0,1
Danska	389	0,4	936	0,3
Estonija	87	0,1	223	0,1
Finska	237	0,2	839	0,3
Francuska	8 583	8,2	25 973	9,6
Grčka	1 427	1,4	3 601	1,3
Holandija	751	0,7	1 979	0,7
Hrvatska	1 894	1,8	3 782	1,4
Irska	537	0,5	2 528	0,9
Island	43	0,0	114	0,0
Italija	1 584	1,5	3 689	1,4
Kipar	53	0,1	118	0,0
Kosovo	2 366	2,3	4 812	1,8
Letonija	125	0,1	371	0,1
Litvanija	110	0,1	367	0,1
Luksemburg	65	0,1	194	0,1
Mađarska	817	0,8	2 204	0,8
Malta	54	0,1	179	0,1
Sjeverna Makedonija	1 260	1,2	2 850	1,1
Norveška	376	0,4	1 209	0,4
Njemačka	11 592	11,1	26 948	10,0
Poljska	2 839	2,7	8 837	3,3
Portugalija	273	0,3	750	0,3
Rumunija	749	0,7	1 884	0,7
Ruska Federacija	2 380	2,3	6 750	2,5
Slovačka	169	0,2	400	0,1
Slovenija	1 173	1,1	2 170	0,8
Srbija	10 108	9,7	24 335	9,0
Španija	1 074	1,0	2 323	0,9
Švajcarska uključujući Lihtenštajn	847	0,8	2 008	0,7
Švedska	683	0,7	1 283	0,5
Turska	6 788	6,5	15 037	5,6
Ukrajina	752	0,7	2 107	0,8
Ujedinjeno Kraljevstvo	9 381	9,0	36 792	13,6
Ostale evropske zemlje	665	0,6	1 859	0,7
Vanevropske zemlje	24 617	23,6	58 362	21,6
Južna Afrika	306	0,3	730	0,3
Ostale afričke zemlje	1 151	1,1	4 020	1,5
Kanada	482	0,5	1 044	0,4
SAD	2 800	2,7	7 037	2,6
Ostale zemlje Sjeverne Amerike	211	0,2	358	0,1
Argentina	18	0,0	37	0,0
Brazil	160	0,2	289	0,1
Čile	17	0,0	36	0,0
Ostale zemlje Južne i Srednje Amerike	270	0,3	619	0,2
Kina (uključujući Hong Kong)	7 020	6,7	9 406	3,5
Japan	316	0,3	492	0,2
Koreja, Republika	380	0,4	449	0,2
Izrael	7 588	7,3	24 854	9,2
Indija	895	0,9	2 431	0,9
Azerbejdžan	186	0,2	797	0,3
Ujedinjeni Arapski Emirati	128	0,1	349	0,1
Ostale azijske zemlje	2 024	1,9	4 317	1,6
Australija	351	0,3	645	0,2
Novi Zeland	73	0,1	171	0,1
Ostale zemlje Okeanije	241	0,2	281	0,1

METODOLOŠKA OBJAŠNENJA

Podaci o turističkom prometu u kolektivnom smještaju (broj dolazaka i noćenja turista) prikupljaju se redovnim Mjesečnim izvještajem o dolascima i noćenjima turista u smještajnim objektima kolektivnog smještaja (obrazac TU-11). Izvještaji se sastavljaju na osnovu evidencija u knjigama gostiju koje vode recepcijske službe kolektivnih ugostiteljskih smještajnih objekata (sve vrste hotela, odmarališta, pansioni, moteli, turistička naselja, hosteli itd.). Kolektivni smještaj ne uključuje individualni, tzv. "privatni smještaj" (smještaj u kućama i sobama za iznajmljivanje, kao i u turističkim apartmanima). Turist je svaka osoba koja u mjestu van svoga prebivališta provede najmanje jednu noć u ugostiteljskom ili drugom objektu za smještaj turista radi odmora ili rekreacije, zdravlja, studija, sporta, religije, porodice, poslova, javnih misija ili skupova. Turistima se ne smatraju osobe koje u mjestu posjete borave duže od 12 uzastopnih mjeseci, osobe koje obavljaju neku aktivnost finansiranu iz mjesta posjete, osobe koje redovno dnevno ili nedjeljno putuju u mjesto gdje obavljaju posao ili studiraju, migranti, pogranični radnici, diplomatski i konzularni predstavnici, izbjeglice, raseljena lica, osobe u tranzitu koje formalno ne ulaze u zemlju, stalni stanovnici koji putuju u drugo mjesto s namjerom da se tamo stalno nastane, osobe koje su na privremenom radu u Crnoj Gori i primaju platu za svoj rad.

Domaći turista je osoba sa prebivalištem u CG, koja privremeno boravi u nekom drugom mjestu izvan svog prebivališta i prenoći bar jednu noć u ugostiteljskom ili nekom drugom objektu za smještaj turista.

Strani turista je osoba sa prebivalištem izvan CG koja privremeno boravi u nekom mjestu u CG i prenoći bar jednu noć u ugostiteljskom ili nekom drugom objektu za smještaj.


Posljednji objavljeni podatak se smatra preliminarnim i postaje konačan, u definisanom roku, predviđenim Kalendarom objavljivanja statističkih podataka.

Prilikom korišćenja podataka navesti:
„Izvor podataka: Uprava za statistiku - MONSTAT“

Više podataka, kao i detaljna metodološka objašnjenja možete naći u sekciji: [Turizam](#)

Pripremili: Željko ŽIVKOVIĆ

Odsjek: Odsjek poslovnih statistika, statistike stranih filijala i strukturalne biznis statistike
contact@monstat.org

Kontakt za medije:
mediji@monstat.org 

@monstat_me 

MONSTAT - Uprava za statistiku Crne Gore 