

SAOPŠTENJE 38/2025

Datum objave: 26.03.2025.

Preliminarni podaci

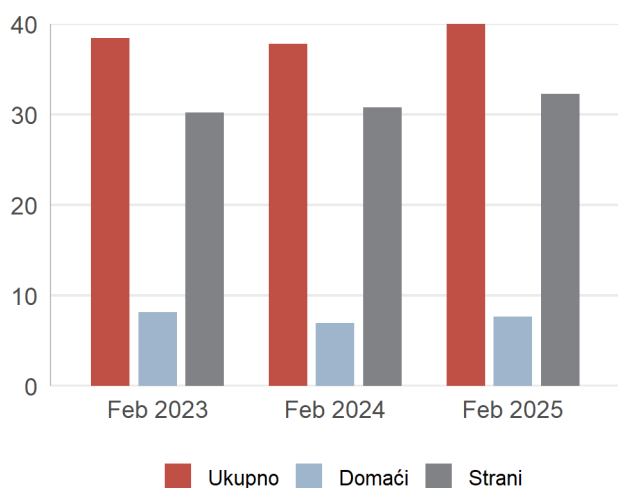
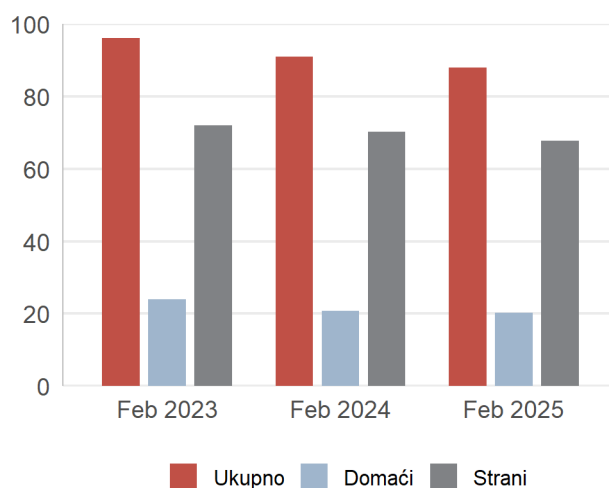
## Dolasci i noćenja turista u kolektivnom smještaju

### Februar 2025.

U Crnoj Gori u februaru 2025. u kolektivnom smještaju<sup>1</sup> (hoteli, odmarališta, pansioni, moteli, turistička naselja, hosteli i dr.), ostvareno je 39 969 dolazaka i 87 842 noćenja turista.

Od ukupnog broja noćenja u kolektivnom smještaju 77,0% ostvarili su strani, a 23,0% noćenja ostvarili su domaći turisti.

U strukturi noćenja po vrstama turističkih mjesta u februaru 2025. najviše noćenja ostvareno je u primorskim mjestima (64,0%), glavnom gradu (19,2%), planinskim mjestima (12,1%) i ostalim mjestima (4,7%).

**Grafik 1. Dolasci turista, u hilj.****Grafik 2. Noćenja turista, u hilj.**

<sup>1</sup> Kolektivni smještajni objekti uključuju hotele, pansione, motele, turistička naselja, odmarališta, hostele, kampove i sl. Kolektivni smještaj ne uključuje individualni, tzv. "privatni smještaj" (smještaj u kućama i sobama za iznajmljivanje, kao i u turističkim apartmanima).

**Napomena:** podaci individualnog, tzv. "privatnog smještaja" (smještaj u kućama i sobama za iznajmljivanje, kao i u turističkim apartmanima) biće obrađeni i publikovane se na godišnjem nivou od 2018. godine shodno Godišnjem planu zvanične statistike.

**Tabela 1.** Dolasci i noćenja turista u kolektivnom smještaju po opštinama<sup>2</sup>, februar 2025.

|               | Dolasci turista |              |               |              | Noćenja turista |               |               |              |
|---------------|-----------------|--------------|---------------|--------------|-----------------|---------------|---------------|--------------|
|               | strani          | domaći       | ukupno        | struktura    | strani          | domaći        | ukupno        | struktura    |
|               | (1)             | (2)          | (3)=(1)+(2)   | (3) u %      | (1)             | (2)           | (3)=(1)+(2)   | (3) u %      |
| <b>UKUPNO</b> | <b>32 268</b>   | <b>7 701</b> | <b>39 969</b> | <b>100,0</b> | <b>67 664</b>   | <b>20 178</b> | <b>87 842</b> | <b>100,0</b> |
| Andrijevisa   | -               | -            | -             | -            | -               | -             | -             | -            |
| Bar           | 1 258           | 660          | 1 918         | 4,8          | 4 220           | 1 215         | 5 435         | 6,2          |
| Berane        | 115             | 199          | 314           | 0,8          | 265             | 273           | 538           | 0,6          |
| Bijelo Polje  | 93              | 127          | 220           | 0,6          | 233             | 234           | 467           | 0,5          |
| Budva         | 10 254          | 1 570        | 11 824        | 29,6         | 20 169          | 2 925         | 23 094        | 26,3         |
| Cetinje       | 18              | 317          | 335           | 0,8          | 76              | 763           | 839           | 1,0          |
| Danilovgrad   | 48              | 2            | 50            | 0,1          | 115             | 2             | 117           | 0,1          |
| Gusinje       | -               | -            | -             | -            | -               | -             | -             | -            |
| Herceg Novi   | 5 139           | 1 291        | 6 430         | 16,1         | 10 876          | 6 851         | 17 727        | 20,2         |
| Kolašin       | 2 655           | 795          | 3 450         | 8,6          | 6 042           | 1 829         | 7 871         | 9,0          |
| Kotor         | 1 443           | 343          | 1 786         | 4,5          | 3 424           | 596           | 4 020         | 4,6          |
| Mojkovac      | 21              | 3            | 24            | 0,1          | 21              | 3             | 24            | 0,0          |
| Nikšić        | 338             | 219          | 557           | 1,4          | 984             | 434           | 1 418         | 1,6          |
| Petnjica      | -               | -            | -             | -            | -               | -             | -             | -            |
| Plav          | -               | -            | -             | -            | -               | -             | -             | -            |
| Pljevlja      | 79              | 47           | 126           | 0,3          | 139             | 73            | 212           | 0,2          |
| Plužine       | -               | -            | -             | -            | -               | -             | -             | -            |
| Podgorica     | 7 645           | 1 086        | 8 731         | 21,8         | 14 750          | 2 153         | 16 903        | 19,2         |
| Rožaje        | 50              | 35           | 85            | 0,2          | 90              | 67            | 157           | 0,2          |
| Šavnik        | -               | -            | -             | -            | -               | -             | -             | -            |
| Tivat         | 2 230           | 395          | 2 625         | 6,6          | 4 723           | 758           | 5 481         | 6,2          |
| Tuzi          | -               | -            | -             | -            | -               | -             | -             | -            |
| Ulcinj        | 84              | 33           | 117           | 0,3          | 342             | 112           | 454           | 0,5          |
| Žabljak       | 407             | 554          | 961           | 2,4          | 728             | 1 865         | 2 593         | 3,0          |
| Zeta          | -               | -            | -             | -            | -               | -             | -             | -            |

**Tabela 2.** Dolasci i noćenja turista u kolektivnom smještaju po vrsti mjesta<sup>3</sup>, februar 2025.

|                  | Dolasci turista |              |               |              | Noćenja turista |               |               |              |
|------------------|-----------------|--------------|---------------|--------------|-----------------|---------------|---------------|--------------|
|                  | strani          | domaći       | ukupno        | struktura    | strani          | domaći        | ukupno        | struktura    |
|                  | (1)             | (2)          | (3)=(1)+(2)   | (3) u %      | (1)             | (2)           | (3)=(1)+(2)   | (3) u %      |
| <b>Ukupno</b>    | <b>32 268</b>   | <b>7 701</b> | <b>39 969</b> | <b>100,0</b> | <b>67 664</b>   | <b>20 178</b> | <b>87 842</b> | <b>100,0</b> |
| Glavni grad      | 7 645           | 1 086        | 8 731         | 21,8         | 14 750          | 2 153         | 16 903        | 19,2         |
| Primorska mjesta | 20 408          | 4 292        | 24 700        | 61,8         | 43 754          | 12 457        | 56 211        | 64,0         |
| Planinska mjesta | 3 112           | 1 384        | 4 496         | 11,2         | 6 860           | 3 761         | 10 621        | 12,1         |
| Ostala mjesta    | 1 103           | 939          | 2 042         | 5,1          | 2 300           | 1 807         | 4 107         | 4,7          |

<sup>2</sup> Zbog malog broja izvještajnih jedinica podaci za opštine Andrijevisa, Gusinje, Petnjica, Plav, Plužine, Šavnik, Tuzi i Zeta nijesu prikazani zbog indirektno prepoznatljivosti izvještajnih jedinica. Povjerljivost podataka definisana je članom 54 Zakona o zvaničnoj statistici i sistemu zvanične statistike ("Službeni list Crne Gore" br. 018/12 od 30.03.2012, 047/19 od 12.08.2019 i 023/25 od 11.03.2025). Podaci za navedene opštine se neće objavljivati do dobijanja pismene saglasnosti izvještajnih jedinica kako je definisano članom 61 navedenog Zakona.

<sup>3</sup> **Glavni grad:** Podgorica.

**Primorska mjesta:** Bar, Budva, Kotor, Tivat, Ulcinj i Herceg Novi.

**Planinska mjesta:** Andrijevisa, Gusinje, Kolašin, Plav, Plužine, Rožaje, Šavnik i Žabljak.

**Ostala mjesta:** Berane, Bijelo Polje, Cetinje, Mojkovac, Nikšić, Petnjica, Pljevlja, Danilovgrad, Tuzi i Zeta.

**Tabela 3.** Dolasci i noćenja stranih turista po zemlji pripadnosti u kolektivnom smještaju, februar 2025.

| Zemlja pripadnosti gostiju            | Dolasci       | Struktura, u % | Noćenja       | Struktura, u % |
|---------------------------------------|---------------|----------------|---------------|----------------|
| <b>Strani turisti</b>                 | <b>32 268</b> | <b>100,0</b>   | <b>67 664</b> | <b>100,0</b>   |
| <b>Evropa</b>                         | <b>26 233</b> | <b>81,3</b>    | <b>56 068</b> | <b>82,9</b>    |
| Albanija                              | 3 467         | 10,7           | 5 445         | 8,0            |
| Austrija                              | 171           | 0,5            | 345           | 0,5            |
| Belgija                               | 88            | 0,3            | 145           | 0,2            |
| Bjelogorusija                         | 58            | 0,2            | 231           | 0,3            |
| Bosna i Hercegovina                   | 2 690         | 8,3            | 4 877         | 7,2            |
| Bugarska                              | 173           | 0,5            | 313           | 0,5            |
| Češka                                 | 57            | 0,2            | 126           | 0,2            |
| Danska                                | 39            | 0,1            | 100           | 0,1            |
| Estonija                              | 12            | 0,0            | 35            | 0,1            |
| Finska                                | 17            | 0,1            | 29            | 0,0            |
| Francuska                             | 590           | 1,8            | 1 062         | 1,6            |
| Grčka                                 | 298           | 0,9            | 465           | 0,7            |
| Holandija                             | 113           | 0,4            | 225           | 0,3            |
| Hrvatska                              | 1 571         | 4,9            | 3 114         | 4,6            |
| Irska                                 | 39            | 0,1            | 89            | 0,1            |
| Island                                | 2             | 0,0            | 2             | 0,0            |
| Italija                               | 579           | 1,8            | 1 172         | 1,7            |
| Kipar                                 | 46            | 0,1            | 185           | 0,3            |
| Kosovo                                | 1 116         | 3,5            | 2 313         | 3,4            |
| Letonija                              | 20            | 0,1            | 74            | 0,1            |
| Litvanija                             | 31            | 0,1            | 185           | 0,3            |
| Luksemburg                            | 49            | 0,2            | 99            | 0,1            |
| Mađarska                              | 119           | 0,4            | 210           | 0,3            |
| Malta                                 | 17            | 0,1            | 45            | 0,1            |
| Sjeverna Makedonija                   | 651           | 2,0            | 1 185         | 1,8            |
| Norveška                              | 49            | 0,2            | 67            | 0,1            |
| Njemačka                              | 1 734         | 5,4            | 2 337         | 3,5            |
| Poljska                               | 147           | 0,5            | 300           | 0,4            |
| Portugalija                           | 48            | 0,1            | 108           | 0,2            |
| Rumunija                              | 152           | 0,5            | 387           | 0,6            |
| Ruska Federacija                      | 1 322         | 4,1            | 3 429         | 5,1            |
| Slovačka                              | 28            | 0,1            | 53            | 0,1            |
| Slovenija                             | 348           | 1,1            | 769           | 1,1            |
| Srbija                                | 6 334         | 19,6           | 16 065        | 23,7           |
| Španija                               | 162           | 0,5            | 508           | 0,8            |
| Švajcarska uključujući Lihtenštajn    | 180           | 0,6            | 394           | 0,6            |
| Švedska                               | 55            | 0,2            | 103           | 0,2            |
| Turska                                | 2 384         | 7,4            | 4 911         | 7,3            |
| Ukrajina                              | 443           | 1,4            | 2 752         | 4,1            |
| Ujedinjeno Kraljevstvo                | 774           | 2,4            | 1 698         | 2,5            |
| Ostale evropske zemlje                | 60            | 0,2            | 116           | 0,2            |
| <b>Vanevropske zemlje</b>             | <b>6 035</b>  | <b>18,7</b>    | <b>11 596</b> | <b>17,1</b>    |
| Južna Afrika                          | 14            | 0,0            | 21            | 0,0            |
| Ostale afričke zemlje                 | 337           | 1,0            | 1 368         | 2,0            |
| Kanada                                | 74            | 0,2            | 146           | 0,2            |
| SAD                                   | 464           | 1,4            | 1 418         | 2,1            |
| Ostale zemlje Sjeverne Amerike        | 12            | 0,0            | 36            | 0,1            |
| Argentina                             | 3             | 0,0            | 12            | 0,0            |
| Brazil                                | 23            | 0,1            | 58            | 0,1            |
| Čile                                  | 10            | 0,0            | 10            | 0,0            |
| Ostale zemlje Južne i Srednje Amerike | 33            | 0,1            | 112           | 0,2            |
| Kina (uključujući Hong Kong)          | 3 114         | 9,7            | 4 281         | 6,3            |
| Japan                                 | 70            | 0,2            | 207           | 0,3            |
| Koreja, Republika                     | 154           | 0,5            | 158           | 0,2            |
| Izrael                                | 1 073         | 3,3            | 2 495         | 3,7            |
| Indija                                | 120           | 0,4            | 305           | 0,5            |
| Azerbejdžan                           | 24            | 0,1            | 41            | 0,1            |
| Ujedinjeni Arapski Emirati            | 37            | 0,1            | 67            | 0,1            |
| Ostale azijske zemlje                 | 407           | 1,3            | 693           | 1,0            |
| Australija                            | 41            | 0,1            | 94            | 0,1            |
| Novi Zeland                           | 5             | 0,0            | 12            | 0,0            |
| Ostale zemlje Okeanije                | 20            | 0,1            | 62            | 0,1            |

## METODOLOŠKA OBJAŠNENJA

Podaci o turističkom prometu u kolektivnom smještaju (broj dolazaka i noćenja turista) prikupljaju se redovnim Mjesečnim izvještajem o dolascima i noćenjima turista u smještajnim objektima kolektivnog smještaja (obrazac TU-11). Izvještaji se sastavljaju na osnovu evidencija u knjigama gostiju koje vode recepcijske službe kolektivnih ugostiteljskih smještajnih objekata (sve vrste hotela, odmarališta, pansioni, moteli, turistička naselja, hosteli itd.). Kolektivni smještaj ne uključuje individualni, tzv. "privatni smještaj" (smještaj u kućama i sobama za iznajmljivanje, kao i u turističkim apartmanima). Turist je svaka osoba koja u mjestu van svoga prebivališta provede najmanje jednu noć u ugostiteljskom ili drugom objektu za smještaj turista radi odmora ili rekreacije, zdravlja, studija, sporta, religije, porodice, poslova, javnih misija ili skupova. Turistima se ne smatraju osobe koje u mjestu posjete borave duže od 12 uzastopnih mjeseci, osobe koje obavljaju neku aktivnost finansiranu iz mjesta posjete, osobe koje redovno dnevno ili nedjeljno putuju u mjesto gdje obavljaju posao ili studiraju, migranti, pogranični radnici, diplomatski i konzularni predstavnici, izbjeglice, raseljena lica, osobe u tranzitu koje formalno ne ulaze u zemlju, stalni stanovnici koji putuju u drugo mjesto s namjerom da se tamo stalno nastane, osobe koje su na privremenom radu u Crnoj Gori i primaju platu za svoj rad.

**Domaći turista** je osoba sa prebivalištem u CG, koja privremeno boravi u nekom drugom mjestu izvan svog prebivališta i prenoći bar jednu noć u ugostiteljskom ili nekom drugom objektu za smještaj turista.

**Strani turista** je osoba sa prebivalištem izvan CG koja privremeno boravi u nekom mjestu u CG i prenoći bar jednu noć u ugostiteljskom ili nekom drugom objektu za smještaj.


Posljednji objavljeni podatak se smatra preliminarnim i postaje konačan, u definisanom roku, predviđenim Kalendarom objavljivanja statističkih podataka.

Prilikom korišćenja podataka navesti:  
„Izvor podataka: Uprava za statistiku - MONSTAT“

*Više podataka, kao i detaljna metodološka objašnjenja možete naći u sekciji: [Turizam](#)*

Pripremili: Željko ŽIVKOVIĆ

Odsjek: Odsjek poslovnih statistika, statistike stranih filijala i strukturalne biznis statistike  
contact@monstat.org

Kontakt za medije:  
mediji@monstat.org 

@monstat\_me 

MONSTAT - Uprava za statistiku Crne Gore 