

SAOPŠTENJE 38-2/2025

Datum objave: 28.5.2025

## Dolasci i noćenja turista u kolektivnom smještaju

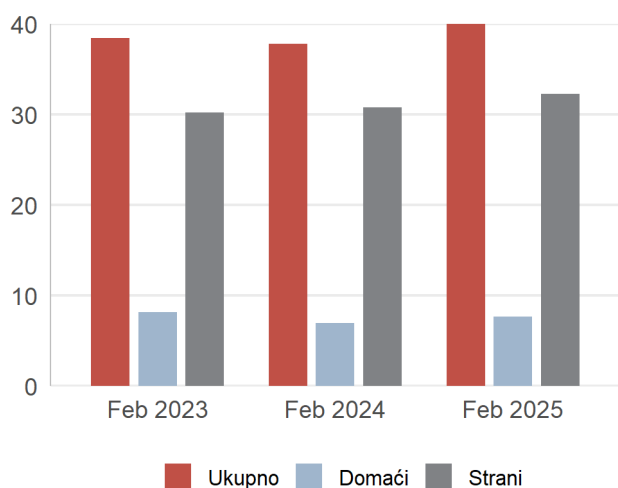
### Februar 2025.

U Crnoj Gori u februaru 2025. u kolektivnom smještaju<sup>1</sup> (hoteli, odmarališta, pansioni, moteli, turistička naselja, hosteli i dr.), ostvareno je 39 969 dolazaka i 87 842 noćenja turista.

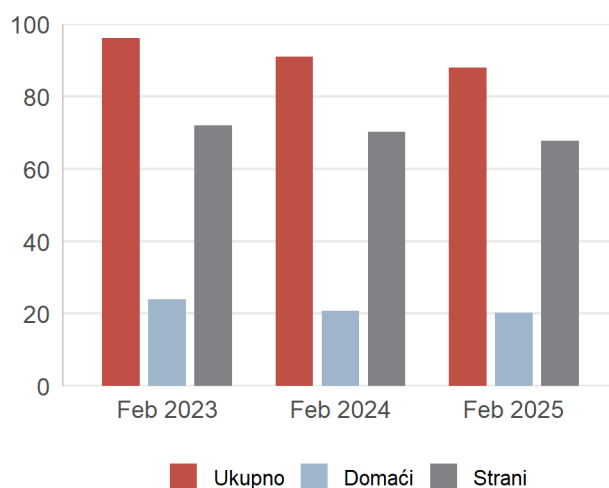
Od ukupnog broja noćenja u kolektivnom smještaju 77,0% ostvarili su strani, a 23,0% noćenja ostvarili su domaći turisti.

U strukturi noćenja po vrstama turističkih mjesta u februaru 2025. najviše noćenja ostvareno je u primorskim mjestima (64,0%), glavnom gradu (19,2%), planinskim mjestima (12,1%) i ostalim mjestima (4,7%).

**Grafik 1.** Dolasci turista, u hilj.



**Grafik 2.** Noćenja turista, u hilj.



<sup>1</sup> Kolektivni smještajni objekti uključuju hotele, pansione, motele, turistička naselja, odmarališta, hostele, kampove i sl. Kolektivni smještaj ne uključuje individualni, tzv. "privatni smještaj" (smještaj u kućama i sobama za iznajmljivanje, kao i u turističkim apartmanima).

**Napomena:** podaci individualnog, tzv. "privatnog smještaja" (smještaj u kućama i sobama za iznajmljivanje, kao i u turističkim apartmanima) biće obrađeni i publikovane se na godišnjem nivou od 2018. godine shodno Godišnjem planu zvanične statistike.

**Tabela 1.** Dolasci i noćenja turista u kolektivnom smještaju po opštinama<sup>2</sup>, februar 2025.

	Dolasci turista				Noćenja turista			
	strani	domaći	ukupno	struktura	strani	domaći	ukupno	struktura
	(1)	(2)	(3)=(1)+(2)	(3) u %	(1)	(2)	(3)=(1)+(2)	(3) u %
<b>UKUPNO</b>	<b>32 268</b>	<b>7 701</b>	<b>39 969</b>	<b>100,0</b>	<b>67 664</b>	<b>20 178</b>	<b>87 842</b>	<b>100,0</b>
Andrijevisa	-	-	-	-	-	-	-	-
Bar	1 258	660	1 918	4,8	4 220	1 215	5 435	6,2
Berane	115	199	314	0,8	265	273	538	0,6
Bijelo Polje	93	127	220	0,6	233	234	467	0,5
Budva	10 254	1 570	11 824	29,6	20 169	2 925	23 094	26,3
Cetinje	18	317	335	0,8	76	763	839	1,0
Danilovgrad	48	2	50	0,1	115	2	117	0,1
Gusinje	-	-	-	-	-	-	-	-
Herceg Novi	5 139	1 291	6 430	16,1	10 876	6 851	17 727	20,2
Kolašin	2 655	795	3 450	8,6	6 042	1 829	7 871	9,0
Kotor	1 443	343	1 786	4,5	3 424	596	4 020	4,6
Mojkovac	21	3	24	0,1	21	3	24	0,0
Nikšić	338	219	557	1,4	984	434	1 418	1,6
Petnjica	-	-	-	-	-	-	-	-
Plav	-	-	-	-	-	-	-	-
Pljevlja	79	47	126	0,3	139	73	212	0,2
Plužine	-	-	-	-	-	-	-	-
Podgorica	7 645	1 086	8 731	21,8	14 750	2 153	16 903	19,2
Rožaje	50	35	85	0,2	90	67	157	0,2
Šavnik	-	-	-	-	-	-	-	-
Tivat	2 230	395	2 625	6,6	4 723	758	5 481	6,2
Tuzi	-	-	-	-	-	-	-	-
Ulcinj	84	33	117	0,3	342	112	454	0,5
Žabljak	407	554	961	2,4	728	1 865	2 593	3,0
Zeta	-	-	-	-	-	-	-	-

**Tabela 2.** Dolasci i noćenja turista u kolektivnom smještaju po vrsti mjesta<sup>3</sup>, februar 2025.

	Dolasci turista				Noćenja turista			
	strani	domaći	ukupno	struktura	strani	domaći	ukupno	struktura
	(1)	(2)	(3)=(1)+(2)	(3) u %	(1)	(2)	(3)=(1)+(2)	(3) u %
<b>Ukupno</b>	<b>32 268</b>	<b>7 701</b>	<b>39 969</b>	<b>100,0</b>	<b>67 664</b>	<b>20 178</b>	<b>87 842</b>	<b>100,0</b>
Glavni grad	7 645	1 086	8 731	21,8	14 750	2 153	16 903	19,2
Primorska mjesta	20 408	4 292	24 700	61,8	43 754	12 457	56 211	64,0
Planinska mjesta	3 112	1 384	4 496	11,2	6 860	3 761	10 621	12,1
Ostala mjesta	1 103	939	2 042	5,1	2 300	1 807	4 107	4,7

<sup>2</sup> Zbog malog broja izvještajnih jedinica podaci za opštine Andrijevisa, Gusinje, Petnjica, Plav, Plužine, Šavnik, Tuzi i Zeta nijesu prikazani zbog indirektno prepoznatljivosti izvještajnih jedinica. Povjerljivost podataka definisana je članom 54 Zakona o zvaničnoj statistici i sistemu zvanične statistike ("Službeni list Crne Gore" br. 018/12 od 30.03.2012, 047/19 od 12.08.2019). Podaci za navedene opštine se neće objavljivati do dobijanja pismene saglasnosti izvještajnih jedinica kako je definisano članom 61 navedenog Zakona.

<sup>3</sup> **Glavni grad:** Podgorica.

**Primorska mjesta:** Bar, Budva, Kotor, Tivat, Ulcinj i Herceg Novi.

**Planinska mjesta:** Andrijevisa, Gusinje, Kolašin, Plav, Plužine, Rožaje, Šavnik i Žabljak.

**Ostala mjesta:** Berane, Bijelo Polje, Cetinje, Mojkovac, Nikšić, Petnjica, Pljevlja, Danilovgrad, Tuzi i Zeta.

**Tabela 3.** Dolasci i noćenja stranih turista po zemlji pripadnosti u kolektivnom smještaju, februar 2025.

Zemlja pripadnosti gostiju	Dolasci	Struktura, u %	Noćenja	Struktura, u %
<b>Strani turisti</b>	<b>32 268</b>	<b>100,0</b>	<b>67 664</b>	<b>100,0</b>
<b>Evropa</b>	<b>26 233</b>	<b>81,3</b>	<b>56 068</b>	<b>82,9</b>
Albanija	3 467	10,7	5 445	8,0
Austrija	171	0,5	345	0,5
Belgija	88	0,3	145	0,2
Bjelorusija	58	0,2	231	0,3
Bosna i Hercegovina	2 690	8,3	4 877	7,2
Bugarska	173	0,5	313	0,5
Češka	57	0,2	126	0,2
Danska	39	0,1	100	0,1
Estonija	12	0,0	35	0,1
Finska	17	0,1	29	0,0
Francuska	590	1,8	1 062	1,6
Grčka	298	0,9	465	0,7
Holandija	113	0,4	225	0,3
Hrvatska	1 571	4,9	3 114	4,6
Irska	39	0,1	89	0,1
Island	2	0,0	2	0,0
Italija	579	1,8	1 172	1,7
Kipar	46	0,1	185	0,3
Kosovo	1 116	3,5	2 313	3,4
Letonija	20	0,1	74	0,1
Litvanija	31	0,1	185	0,3
Luksemburg	49	0,2	99	0,1
Mađarska	119	0,4	210	0,3
Malta	17	0,1	45	0,1
Sjeverna Makedonija	651	2,0	1 185	1,8
Norveška	49	0,2	67	0,1
Njemačka	1 734	5,4	2 337	3,5
Poljska	147	0,5	300	0,4
Portugalija	48	0,1	108	0,2
Rumunija	152	0,5	387	0,6
Ruska Federacija	1 322	4,1	3 429	5,1
Slovačka	28	0,1	53	0,1
Slovenija	348	1,1	769	1,1
Srbija	6 334	19,6	16 065	23,7
Španija	162	0,5	508	0,8
Švajcarska uključujući Lihtenštajn	180	0,6	394	0,6
Švedska	55	0,2	103	0,2
Turska	2 384	7,4	4 911	7,3
Ukrajina	443	1,4	2 752	4,1
Ujedinjeno Kraljevstvo	774	2,4	1 698	2,5
Ostale evropske zemlje	60	0,2	116	0,2
<b>Vanevropske zemlje</b>	<b>6 035</b>	<b>18,7</b>	<b>11 596</b>	<b>17,1</b>
Južna Afrika	14	0,0	21	0,0
Ostale afričke zemlje	337	1,0	1 368	2,0
Kanada	74	0,2	146	0,2
SAD	464	1,4	1 418	2,1
Ostale zemlje Sjeverne Amerike	12	0,0	36	0,1
Argentina	3	0,0	12	0,0
Brazil	23	0,1	58	0,1
Čile	10	0,0	10	0,0
Ostale zemlje Južne i Srednje Amerike	33	0,1	112	0,2
Kina (uključujući Hong Kong)	3 114	9,7	4 281	6,3
Japan	70	0,2	207	0,3
Koreja, Republika	154	0,5	158	0,2
Izrael	1 073	3,3	2 495	3,7
Indija	120	0,4	305	0,5
Azerbejdžan	24	0,1	41	0,1
Ujedinjeni Arapski Emirati	37	0,1	67	0,1
Ostale azijske zemlje	407	1,3	693	1,0
Australija	41	0,1	94	0,1
Novi Zeland	5	0,0	12	0,0
Ostale zemlje Okeanije	20	0,1	62	0,1

## METODOLOŠKA OBJAŠNENJA

Podaci o turističkom prometu u kolektivnom smještaju (broj dolazaka i noćenja turista) prikupljaju se redovnim Mjesečnim izvještajem o dolascima i noćenjima turista u smještajnim objektima kolektivnog smještaja (obrazac TU-11). Izvještaji se sastavljaju na osnovu evidencija u knjigama gostiju koje vode recepcijske službe kolektivnih ugostiteljskih smještajnih objekata (sve vrste hotela, odmarališta, pansioni, moteli, turistička naselja, hosteli itd.). Kolektivni smještaj ne uključuje individualni, tzv. "privatni smještaj" (smještaj u kućama i sobama za iznajmljivanje, kao i u turističkim apartmanima). Turist je svaka osoba koja u mjestu van svoga prebivališta provede najmanje jednu noć u ugostiteljskom ili drugom objektu za smještaj turista radi odmora ili rekreacije, zdravlja, studija, sporta, religije, porodice, poslova, javnih misija ili skupova. Turistima se ne smatraju osobe koje u mjestu posjete borave duže od 12 uzastopnih mjeseci, osobe koje obavljaju neku aktivnost finansiranu iz mjesta posjete, osobe koje redovno dnevno ili nedjeljno putuju u mjesto gdje obavljaju posao ili studiraju, migranti, pogranični radnici, diplomatski i konzularni predstavnici, izbjeglice, raseljena lica, osobe u tranzitu koje formalno ne ulaze u zemlju, stalni stanovnici koji putuju u drugo mjesto s namjerom da se tamo stalno nastane, osobe koje su na privremenom radu u Crnoj Gori i primaju platu za svoj rad.

**Domaći turista** je osoba sa prebivalištem u CG, koja privremeno boravi u nekom drugom mjestu izvan svog prebivališta i prenoći bar jednu noć u ugostiteljskom ili nekom drugom objektu za smještaj turista.

**Strani turista** je osoba sa prebivalištem izvan CG koja privremeno boravi u nekom mjestu u CG i prenoći bar jednu noć u ugostiteljskom ili nekom drugom objektu za smještaj.


Posljednji objavljeni podatak se smatra preliminarnim i postaje konačan, u definisanom roku, predviđenim Kalendarom objavljivanja statističkih podataka.

Prilikom korišćenja podataka navesti:  
„Izvor podataka: Uprava za statistiku - MONSTAT“

*Više podataka, kao i detaljna metodološka objašnjenja možete naći u sekciji: [Turizam](#)*

Pripremili: Željko ŽIVKOVIĆ

Odsjek: Odsjek poslovnih statistika, statistike stranih filijala i strukturalne biznis statistike  
contact@monstat.org

Kontakt za medije:  
mediji@monstat.org 

@monstat\_me 

MONSTAT - Uprava za statistiku Crne Gore 