

SAOPŠTENJE 21-2/2025

Datum objave: 30.4.2025.

Dolasci i noćenja turista u kolektivnom smještaju

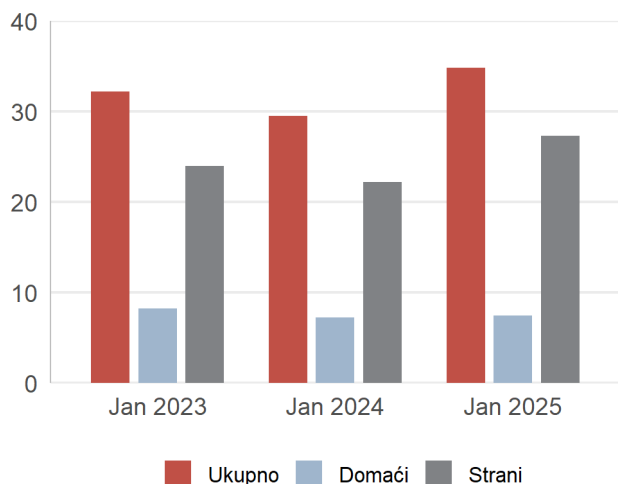
Januar 2025.

U Crnoj Gori u januaru 2025. u kolektivnom smještaju¹ (hoteli, odmarališta, pansioni, moteli, turistička naselja, hosteli i dr.), ostvareno je 34 770 dolazaka i 73 867 noćenja turista.

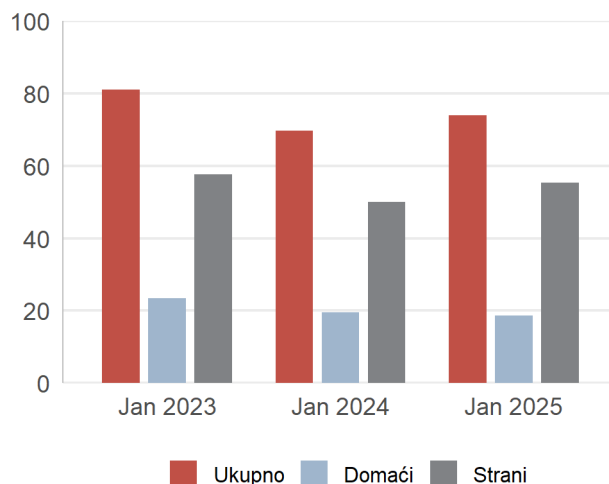
Od ukupnog broja noćenja u kolektivnom smještaju 74,8% ostvarili su strani, a 25,2% noćenja ostvarili su domaći turisti.

U strukturi noćenja po vrstama turističkih mjesta u januaru 2025. najviše noćenja ostvareno je u primorskim mjestima (51,7%), glavnom gradu (21,2%), planinskim mjestima (20,2%) i ostalim mjestima (6,9%).

Grafik 1. Dolasci turista, u hilj.



Grafik 2. Noćenja turista, u hilj.



¹ Kolektivni smještajni objekti uključuju hotele, pansione, motele, turistička naselja, odmarališta, hostele, kampove i sl. Kolektivni smještaj ne uključuje individualni, tzv. "privatni smještaj" (smještaj u kućama i sobama za iznajmljivanje, kao i u turističkim apartmanima).

Napomena: podaci individualnog, tzv. "privatnog smještaja" (smještaj u kućama i sobama za iznajmljivanje, kao i u turističkim apartmanima) biće obrađeni i publikovane se na godišnjem nivou od 2018. godine shodno Godišnjem planu zvanične statistike.

Tabela 1. Dolasci i noćenja turista u kolektivnom smještaju po opštinama², januar 2025.

| | Dolasci turista | | | | Noćenja turista | | | |
|---------------|-----------------|--------------|---------------|--------------|-----------------|---------------|---------------|--------------|
| | strani | domaći | ukupno | struktura | strani | domaći | ukupno | struktura |
| | (1) | (2) | (3)=(1)+(2) | (3) u % | (1) | (2) | (3)=(1)+(2) | (3) u % |
| UKUPNO | 27 274 | 7 496 | 34 770 | 100,0 | 55 277 | 18 590 | 73 867 | 100,0 |
| Andrijevisa | - | - | - | - | - | - | - | - |
| Bar | 1 246 | 641 | 1 887 | 5,4 | 2 549 | 1 207 | 3 756 | 5,1 |
| Berane | 95 | 144 | 239 | 0,7 | 150 | 271 | 421 | 0,6 |
| Bijelo Polje | 175 | 113 | 288 | 0,8 | 289 | 182 | 471 | 0,6 |
| Budva | 7 767 | 2 014 | 9 781 | 28,1 | 17 064 | 3 946 | 21 010 | 28,4 |
| Cetinje | 33 | 360 | 393 | 1,1 | 117 | 2 313 | 2 430 | 3,3 |
| Danilovgrad | 36 | 1 | 37 | 0,1 | 48 | 1 | 49 | 0,1 |
| Gusinje | - | - | - | - | - | - | - | - |
| Herceg Novi | 1 991 | 376 | 2 367 | 6,8 | 4 303 | 1 109 | 5 412 | 7,3 |
| Kolašin | 3 504 | 1 357 | 4 861 | 14,0 | 7 374 | 3 556 | 10 930 | 14,8 |
| Kotor | 1 043 | 115 | 1 158 | 3,3 | 2 528 | 285 | 2 813 | 3,8 |
| Mojkovac | 32 | 15 | 47 | 0,1 | 36 | 15 | 51 | 0,1 |
| Nikšić | 205 | 170 | 375 | 1,1 | 503 | 359 | 862 | 1,2 |
| Petnjica | - | - | - | - | - | - | - | - |
| Plav | - | - | - | - | - | - | - | - |
| Pljevlja | 158 | 94 | 252 | 0,7 | 270 | 148 | 418 | 0,6 |
| Plužine | - | - | - | - | - | - | - | - |
| Podgorica | 8 116 | 635 | 8 751 | 25,2 | 14 257 | 1 402 | 15 659 | 21,2 |
| Rožaje | 30 | 43 | 73 | 0,2 | 39 | 101 | 140 | 0,2 |
| Šavnik | - | - | - | - | - | - | - | - |
| Tivat | 1 761 | 414 | 2 175 | 6,3 | 3 913 | 845 | 4 758 | 6,4 |
| Tuzi | - | - | - | - | - | - | - | - |
| Ulcinj | 101 | 43 | 144 | 0,4 | 311 | 166 | 477 | 0,6 |
| Žabljak | 624 | 948 | 1 572 | 4,5 | 1 149 | 2 670 | 3 819 | 5,2 |
| Zeta | - | - | - | - | - | - | - | - |

Tabela 2. Dolasci i noćenja turista u kolektivnom smještaju po vrsti mjesta³, januar 2025.

| | Dolasci turista | | | | Noćenja turista | | | |
|------------------|-----------------|--------------|---------------|--------------|-----------------|---------------|---------------|--------------|
| | strani | domaći | ukupno | struktura | strani | domaći | ukupno | struktura |
| | (1) | (2) | (3)=(1)+(2) | (3) u % | (1) | (2) | (3)=(1)+(2) | (3) u % |
| Ukupno | 27 274 | 7 496 | 34 770 | 100,0 | 55 277 | 18 590 | 73 867 | 100,0 |
| Glavni grad | 8 116 | 635 | 8 751 | 25,2 | 14 257 | 1 402 | 15 659 | 21,2 |
| Primorska mjesta | 13 909 | 3 603 | 17 512 | 50,4 | 30 668 | 7 558 | 38 226 | 51,7 |
| Planinska mjesta | 4 158 | 2 348 | 6 506 | 18,7 | 8 562 | 6 327 | 14 889 | 20,2 |
| Ostala mjesta | 1 091 | 910 | 2 001 | 5,8 | 1 790 | 3 303 | 5 093 | 6,9 |

² Zbog malog broja izvještajnih jedinica podaci za opštine Andrijevisa, Gusinje, Petnjica, Plav, Plužine, Šavnik, Tuzi i Zeta nijesu prikazani zbog indirektno prepoznatljivosti izvještajnih jedinica. Povjerljivost podataka definisana je članom 54 Zakona o zvaničnoj statistici i sistemu zvanične statistike ("Službeni list Crne Gore" br. 018/12 od 30.03.2012, 047/19 od 12.08.2019). Podaci za navedene opštine se neće objavljivati do dobijanja pismene saglasnosti izvještajnih jedinica kako je definisano članom 61 navedenog Zakona.

³ **Glavni grad:** Podgorica.

Primorska mjesta: Bar, Budva, Kotor, Tivat, Ulcinj i Herceg Novi.

Planinska mjesta: Andrijevisa, Gusinje, Kolašin, Plav, Plužine, Rožaje, Šavnik i Žabljak.

Ostala mjesta: Berane, Bijelo Polje, Cetinje, Mojkovac, Nikšić, Petnjica, Pljevlja, Danilovgrad, Tuzi i Zeta.

Tabela 3. Dolasci i noćenja stranih turista po zemlji pripadnosti u kolektivnom smještaju, januar 2025.

| Zemlja pripadnosti gostiju | Dolasci | Struktura, u % | Noćenja | Struktura, u % |
|---------------------------------------|---------------|----------------|---------------|----------------|
| Strani turisti | 27 274 | 100,0 | 55 277 | 100,0 |
| Evropa | 20 545 | 75,3 | 44 175 | 79,9 |
| Albanija | 5 374 | 19,7 | 9 232 | 16,7 |
| Austrija | 150 | 0,5 | 260 | 0,5 |
| Belgija | 39 | 0,1 | 79 | 0,1 |
| Bjelorusija | 47 | 0,2 | 118 | 0,2 |
| Bosna i Hercegovina | 1 027 | 3,8 | 2 201 | 4,0 |
| Bugarska | 67 | 0,2 | 107 | 0,2 |
| Češka | 99 | 0,4 | 201 | 0,4 |
| Danska | 37 | 0,1 | 86 | 0,2 |
| Estonija | 7 | 0,0 | 36 | 0,1 |
| Finska | 10 | 0,0 | 12 | 0,0 |
| Francuska | 123 | 0,5 | 238 | 0,4 |
| Grčka | 188 | 0,7 | 267 | 0,5 |
| Holandija | 69 | 0,3 | 144 | 0,3 |
| Hrvatska | 1 246 | 4,6 | 2 708 | 4,9 |
| Irska | 28 | 0,1 | 60 | 0,1 |
| Island | 2 | 0,0 | 5 | 0,0 |
| Italija | 405 | 1,5 | 1 096 | 2,0 |
| Kipar | 11 | 0,0 | 31 | 0,1 |
| Kosovo | 640 | 2,3 | 1 232 | 2,2 |
| Letonija | 17 | 0,1 | 47 | 0,1 |
| Litvanija | 17 | 0,1 | 21 | 0,0 |
| Luksemburg | 39 | 0,1 | 51 | 0,1 |
| Mađarska | 54 | 0,2 | 105 | 0,2 |
| Malta | 9 | 0,0 | 9 | 0,0 |
| Sjeverna Makedonija | 336 | 1,2 | 653 | 1,2 |
| Norveška | 33 | 0,1 | 68 | 0,1 |
| Njemačka | 424 | 1,6 | 910 | 1,6 |
| Poljska | 119 | 0,4 | 243 | 0,4 |
| Portugalija | 23 | 0,1 | 46 | 0,1 |
| Rumunija | 139 | 0,5 | 277 | 0,5 |
| Ruska Federacija | 1 382 | 5,1 | 3 598 | 6,5 |
| Slovačka | 61 | 0,2 | 110 | 0,2 |
| Slovenija | 218 | 0,8 | 393 | 0,7 |
| Srbija | 4 047 | 14,8 | 10 595 | 19,2 |
| Španija | 85 | 0,3 | 129 | 0,2 |
| Švajcarska uključujući Lihtenštajn | 102 | 0,4 | 171 | 0,3 |
| Švedska | 47 | 0,2 | 98 | 0,2 |
| Turska | 2 924 | 10,7 | 6 488 | 11,7 |
| Ukrajina | 416 | 1,5 | 1 033 | 1,9 |
| Ujedinjeno Kraljevstvo | 438 | 1,6 | 916 | 1,7 |
| Ostale evropske zemlje | 46 | 0,2 | 101 | 0,2 |
| Vanevropske zemlje | 6 729 | 24,7 | 11 102 | 20,1 |
| Južna Afrika | 24 | 0,1 | 63 | 0,1 |
| Ostale afričke zemlje | 196 | 0,7 | 460 | 0,8 |
| Kanada | 44 | 0,2 | 103 | 0,2 |
| SAD | 685 | 2,5 | 1 675 | 3,0 |
| Ostale zemlje Sjeverne Amerike | 5 | 0,0 | 10 | 0,0 |
| Argentina | 9 | 0,0 | 35 | 0,1 |
| Brazil | 31 | 0,1 | 92 | 0,2 |
| Čile | 1 | 0,0 | 2 | 0,0 |
| Ostale zemlje Južne i Srednje Amerike | 243 | 0,9 | 274 | 0,5 |
| Kina (uključujući Hong Kong) | 3 875 | 14,2 | 4 953 | 9,0 |
| Japan | 23 | 0,1 | 60 | 0,1 |
| Koreja, Republika | 137 | 0,5 | 163 | 0,3 |
| Izrael | 947 | 3,5 | 2 167 | 3,9 |
| Indija | 79 | 0,3 | 194 | 0,4 |
| Azerbejdžan | 41 | 0,2 | 94 | 0,2 |
| Ujedinjeni Arapski Emirati | 21 | 0,1 | 40 | 0,1 |
| Ostale azijske zemlje | 263 | 1,0 | 498 | 0,9 |
| Australija | 91 | 0,3 | 164 | 0,3 |
| Novi Zeland | 6 | 0,0 | 16 | 0,0 |
| Ostale zemlje Okeanije | 8 | 0,0 | 39 | 0,1 |

METODOLOŠKA OBJAŠNENJA

Podaci o turističkom prometu u kolektivnom smještaju (broj dolazaka i noćenja turista) prikupljaju se redovnim Mjesečnim izvještajem o dolascima i noćenjima turista u smještajnim objektima kolektivnog smještaja (obrazac TU-11). Izvještaji se sastavljaju na osnovu evidencija u knjigama gostiju koje vode recepcijske službe kolektivnih ugostiteljskih smještajnih objekata (sve vrste hotela, odmarališta, pansioni, moteli, turistička naselja, hosteli itd.). Kolektivni smještaj ne uključuje individualni, tzv. "privatni smještaj" (smještaj u kućama i sobama za iznajmljivanje, kao i u turističkim apartmanima). Turist je svaka osoba koja u mjestu van svoga prebivališta provede najmanje jednu noć u ugostiteljskom ili drugom objektu za smještaj turista radi odmora ili rekreacije, zdravlja, studija, sporta, religije, porodice, poslova, javnih misija ili skupova. Turistima se ne smatraju osobe koje u mjestu posjete borave duže od 12 uzastopnih mjeseci, osobe koje obavljaju neku aktivnost finansiranu iz mjesta posjete, osobe koje redovno dnevno ili nedjeljno putuju u mjesto gdje obavljaju posao ili studiraju, migranti, pogranični radnici, diplomatski i konzularni predstavnici, izbjeglice, raseljena lica, osobe u tranzitu koje formalno ne ulaze u zemlju, stalni stanovnici koji putuju u drugo mjesto s namjerom da se tamo stalno nastane, osobe koje su na privremenom radu u Crnoj Gori i primaju platu za svoj rad.

Domaći turista je osoba sa prebivalištem u CG, koja privremeno boravi u nekom drugom mjestu izvan svog prebivališta i prenoći bar jednu noć u ugostiteljskom ili nekom drugom objektu za smještaj turista.

Strani turista je osoba sa prebivalištem izvan CG koja privremeno boravi u nekom mjestu u CG i prenoći bar jednu noć u ugostiteljskom ili nekom drugom objektu za smještaj.


Posljednji objavljeni podatak se smatra preliminarnim i postaje konačan, u definisanom roku, predviđenim Kalendarom objavljivanja statističkih podataka.

Prilikom korišćenja podataka navesti:
„Izvor podataka: Uprava za statistiku - MONSTAT“

Više podataka, kao i detaljna metodološka objašnjenja možete naći u sekciji: [Turizam](#)

Pripremili: Željko ŽIVKOVIĆ

Odsjek: Odsjek poslovnih statistika, statistike stranih filijala i strukturalne biznis statistike
contact@monstat.org

Kontakt za medije:
mediji@monstat.org 

@monstat_me 

MONSTAT - Uprava za statistiku Crne Gore 