

SAOPŠTENJE 141/2023

Datum objave: 31.10.2023.

Preliminarni podaci

Dolasci i noćenja turista u kolektivnom smještaju

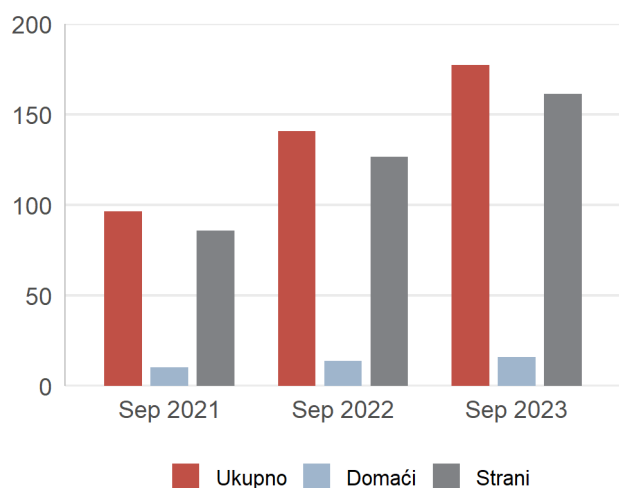
Septembar 2023.

U Crnoj Gori u septembru 2023. u kolektivnom smještaju¹ (hoteli, odmarališta, pansioni, moteli, turistička naselja, hosteli i dr.), ostvareno je 177 328 dolazaka i 673 185 noćenja turista.

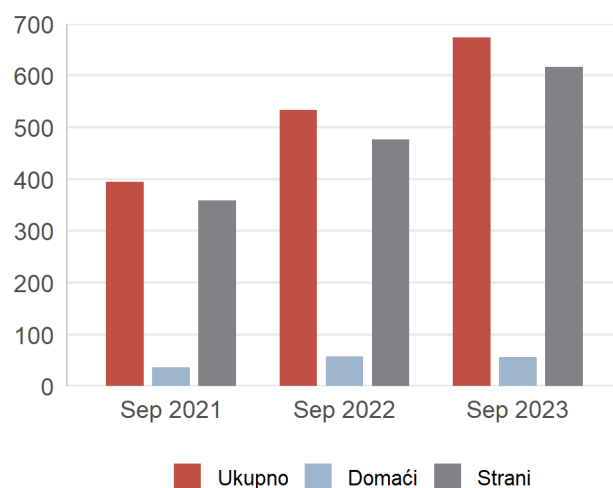
Od ukupnog broja noćenja u kolektivnom smještaju 91,6% ostvarili su strani, a 8,4% noćenja ostvarili su domaći turisti.

U strukturi noćenja po vrstama turističkih mjesta u septembru 2023. najviše noćenja ostvareno je u primorskim mjestima (90,5%), glavnom gradu (5,9%), planinskim mjestima (2,1%) i ostalim mjestima (1,5%).

Grafik 1. Dolasci turista, u hilj.



Grafik 2. Noćenja turista, u hilj.



¹ Kolektivni smještajni objekti uključuju hotele, pansione, motele, turistička naselja, odmarališta, hostele, kampove i sl. Kolektivni smještaj ne uključuje individualni, tzv. "privatni smještaj" (smještaj u kućama i sobama za iznajmljivanje, kao i u turističkim apartmanima).

Napomena: podaci individualnog, tzv. "privatnog smještaja" (smještaj u kućama i sobama za iznajmljivanje, kao i u turističkim apartmanima) biće obrađeni i publikovane se na godišnjem nivou od 2018. godine shodno Godišnjem planu zvanične statistike.

Tabela 1. Dolasci i noćenja turista u kolektivnom smještaju po opštinama², septembar 2023.

	Dolasci turista				Noćenja turista			
	strani	domaći	ukupno	struktura	strani	domaći	ukupno	struktura
	(1)	(2)	(3)=(1)+(2)	(3) u %	(1)	(2)	(3)=(1)+(2)	(3) u %
UKUPNO	161 392	15 936	177 328	100,0	616 388	56 797	673 185	100,0
Andrijevisa	-	-	-	-	-	-	-	-
Bar	11 408	1 338	12 746	7,2	55 833	4 595	60 428	9,0
Berane	495	222	717	0,4	621	351	972	0,1
Bijelo Polje	299	130	429	0,2	484	255	739	0,1
Budva	65 669	5 615	71 284	40,2	290 261	17 884	308 145	45,8
Cetinje	833	275	1 108	0,6	1 383	1 074	2 457	0,4
Danilovgrad	375	14	389	0,2	746	21	767	0,1
Gusinje	-	-	-	-	-	-	-	-
Herceg Novi	19 254	2 259	21 513	12,1	94 435	16 252	110 687	16,4
Kolašin	3 719	575	4 294	2,4	6 130	999	7 129	1,1
Kotor	13 612	392	14 004	7,9	39 587	1 385	40 972	6,1
Mojkovac	435	81	516	0,3	962	141	1 103	0,2
Nikšić	1 393	151	1 544	0,9	2 029	225	2 254	0,3
Petnjica	-	-	-	-	-	-	-	-
Plav	-	-	-	-	-	-	-	-
Pljevlja	332	243	575	0,3	414	384	798	0,1
Plužine	-	-	-	-	-	-	-	-
Podgorica	19 698	1 409	21 107	11,9	37 172	2 516	39 688	5,9
Rožaje	23	28	51	0,0	42	74	116	0,0
Šavnik	-	-	-	-	-	-	-	-
Tivat	9 404	414	9 818	5,5	28 582	996	29 578	4,4
Tuzi	-	-	-	-	-	-	-	-
Ulcinj	9 689	2 232	11 921	6,7	50 514	8 745	59 259	8,8
Žabljak	2 853	361	3 214	1,8	4 988	576	5 564	0,8
Zeta	-	-	-	-	-	-	-	-

Tabela 2. Dolasci i noćenja turista u kolektivnom smještaju po vrsti mjesta³, septembar 2023.

	Dolasci turista				Noćenja turista			
	strani	domaći	ukupno	struktura	strani	domaći	ukupno	struktura
	(1)	(2)	(3)=(1)+(2)	(3) u %	(1)	(2)	(3)=(1)+(2)	(3) u %
Ukupno	161 392	15 936	177 328	100,0	616 388	56 797	673 185	100,0
Glavni grad	19 698	1 409	21 107	11,9	37 172	2 516	39 688	5,9
Primorska mjesta	129 036	12 250	141 286	79,7	559 212	49 857	609 069	90,5
Planinska mjesta	7 610	1 144	8 754	4,9	12 425	1 955	14 380	2,1
Ostala mjesta	5 048	1 133	6 181	3,5	7 579	2 469	10 048	1,5

² Zbog malog broja izvještajnih jedinica podaci za opštine Andrijevisa, Gusinje, Petnjica, Plav, Plužine, Šavnik, Tuzi i Zeta nijesu prikazani zbog indirektno prepoznatljivosti izvještajnih jedinica. Povjerljivost podataka definisana je članom 54 Zakona o zvaničnoj statistici i sistemu zvanične statistike ("Službeni list Crne Gore" br. 018/12 od 30.03.2012, 047/19 od 12.08.2019). Podaci za navedene opštine se neće objavljivati do dobijanja pismene saglasnosti izvještajnih jedinica kako je definisano članom 61 navedenog Zakona.

³ **Glavni grad:** Podgorica.

Primorska mjesta: Bar, Budva, Kotor, Tivat, Ulcinj i Herceg Novi.

Planinska mjesta: Andrijevisa, Gusinje, Kolašin, Plav, Plužine, Rožaje, Šavnik i Žabljak.

Ostala mjesta: Berane, Bijelo Polje, Cetinje, Mojkovac, Nikšić, Petnjica, Pljevlja, Danilovgrad, Tuzi i Zeta.

Tabela 3. Dolasci i noćenja stranih turista po zemlji pripadnosti u kolektivnom smještaju, septembar 2023

Zemlja pripadnosti gostiju	Dolasci	Struktura, u %	Noćenja	Struktura, u %
Strani turisti	161 392	100,0	616 388	100,0
Evropa	132 207	81,9	541 304	87,8
Albanija	2 983	1,8	6 402	1,0
Austrija	3 064	1,9	9 254	1,5
Belgija	2 592	1,6	7 823	1,3
Bjelorusija	319	0,2	1 214	0,2
Bosna i Hercegovina	6 422	4,0	29 297	4,8
Bugarska	1 560	1,0	4 206	0,7
Češka	2 100	1,3	12 102	2,0
Danska	419	0,3	1 341	0,2
Estonija	1 898	1,2	9 794	1,6
Finska	643	0,4	2 335	0,4
Francuska	10 667	6,6	48 880	7,9
Grčka	995	0,6	2 385	0,4
Holandija	2 236	1,4	6 238	1,0
Hrvatska	2 866	1,8	6 807	1,1
Irska	847	0,5	3 568	0,6
Island	42	0,0	106	0,0
Italija	1 957	1,2	4 293	0,7
Kipar	139	0,1	381	0,1
Kosovo	4 657	2,9	16 588	2,7
Letonija	803	0,5	4 065	0,7
Litvanija	2 720	1,7	14 065	2,3
Luksemburg	238	0,1	1 011	0,2
Mađarska	2 752	1,7	10 014	1,6
Malta	74	0,0	166	0,0
Sjeverna Makedonija	1 739	1,1	4 553	0,7
Norveška	711	0,4	5 478	0,9
Njemačka	12 321	7,6	51 164	8,3
Poljska	8 414	5,2	41 491	6,7
Portugalija	454	0,3	995	0,2
Rumunija	1 374	0,9	4 155	0,7
Ruska Federacija	4 831	3,0	18 054	2,9
Slovačka	680	0,4	2 939	0,5
Slovenija	2 071	1,3	7 236	1,2
Srbija	20 243	12,5	99 475	16,1
Španija	1 550	1,0	2 916	0,5
Švajcarska uključujući Lihtenštajn	1 499	0,9	4 197	0,7
Švedska	1 417	0,9	4 449	0,7
Turska	6 986	4,3	17 534	2,8
Ukrajina	3 514	2,2	20 352	3,3
Ujedinjeno Kraljevstvo	10 646	6,6	50 278	8,2
Ostale evropske zemlje	764	0,5	3 703	0,6
Vanevropske zemlje	29 185	18,1	75 084	12,2
Južna Afrika	111	0,1	223	0,0
Ostale afričke zemlje	805	0,5	2 005	0,3
Kanada	1 136	0,7	2 558	0,4
SAD	6 076	3,8	14 214	2,3
Ostale zemlje Sjeverne Amerike	209	0,1	545	0,1
Argentina	108	0,1	257	0,0
Brazil	448	0,3	906	0,1
Čile	61	0,0	141	0,0
Ostale zemlje Južne i Srednje Amerike	336	0,2	800	0,1
Kina (uključujući Hong Kong)	2 450	1,5	3 499	0,6
Japan	167	0,1	298	0,0
Koreja, Republika	556	0,3	683	0,1
Izrael	10 348	6,4	27 606	4,5
Indija	416	0,3	793	0,1
Azerbejdžan	378	0,2	1 619	0,3
Ujedinjeni Arapski Emirati	866	0,5	3 499	0,6
Ostale azijske zemlje	2 776	1,7	11 445	1,9
Australija	1 031	0,6	2 354	0,4
Novi Zeland	293	0,2	558	0,1
Ostale zemlje Okeanije	614	0,4	1 081	0,2

METODOLOŠKA OBJAŠNENJA

Podaci o turističkom prometu u kolektivnom smještaju (broj dolazaka i noćenja turista) prikupljaju se redovnim Mjesečnim izvještajem o dolascima i noćenjima turista u smještajnim objektima kolektivnog smještaja (obrazac TU-11). Izvještaji se sastavljaju na osnovu evidencija u knjigama gostiju koje vode recepcijske službe kolektivnih ugostiteljskih smještajnih objekata (sve vrste hotela, odmarališta, pansioni, moteli, turistička naselja, hosteli itd.). Kolektivni smještaj ne uključuje individualni, tzv. "privatni smještaj" (smještaj u kućama i sobama za iznajmljivanje, kao i u turističkim apartmanima). Turist je svaka osoba koja u mjestu van svoga prebivališta provede najmanje jednu noć u ugostiteljskom ili drugom objektu za smještaj turista radi odmora ili rekreacije, zdravlja, studija, sporta, religije, porodice, poslova, javnih misija ili skupova. Turistima se ne smatraju osobe koje u mjestu posjete borave duže od 12 uzastopnih mjeseci, osobe koje obavljaju neku aktivnost finansiranu iz mjesta posjete, osobe koje redovno dnevno ili nedjeljno putuju u mjesto gdje obavljaju posao ili studiraju, migranti, pogranični radnici, diplomatski i konzularni predstavnici, izbjeglice, raseljena lica, osobe u tranzitu koje formalno ne ulaze u zemlju, stalni stanovnici koji putuju u drugo mjesto s namjerom da se tamo stalno nastane, osobe koje su na privremenom radu u Crnoj Gori i primaju platu za svoj rad.

Domaći turista je osoba sa prebivalištem u CG, koja privremeno boravi u nekom drugom mjestu izvan svog prebivališta i prenoći bar jednu noć u ugostiteljskom ili nekom drugom objektu za smještaj turista.

Strani turista je osoba sa prebivalištem izvan CG koja privremeno boravi u nekom mjestu u CG i prenoći bar jednu noć u ugostiteljskom ili nekom drugom objektu za smještaj.


Posljednji objavljeni podatak se smatra preliminarnim i postaje konačan, u definisanom roku, predviđenim Kalendarom objavljivanja statističkih podataka.

Prilikom korišćenja podataka navesti:
„Izvor podataka: Uprava za statistiku - MONSTAT“

Više podataka, kao i detaljna metodološka objašnjenja možete naći u sekciji: [Turizam](#)

Pripremili: Ivana CIMBALJEVIĆ i Željko ŽIVKOVIĆ

Odsjek: Odsjek poslovnih statistika, statistike stranih filijala i strukturalne biznis statistike
contact@monstat.org

Kontakt za medije:
mediji@monstat.org 

@monstat_me 

MONSTAT - Uprava za statistiku Crne Gore 