

SAOPŠTENJE 12/2024

Datum objave: 31.01.2024.

Preliminarni podaci

Dolasci i noćenja turista u kolektivnom smještaju

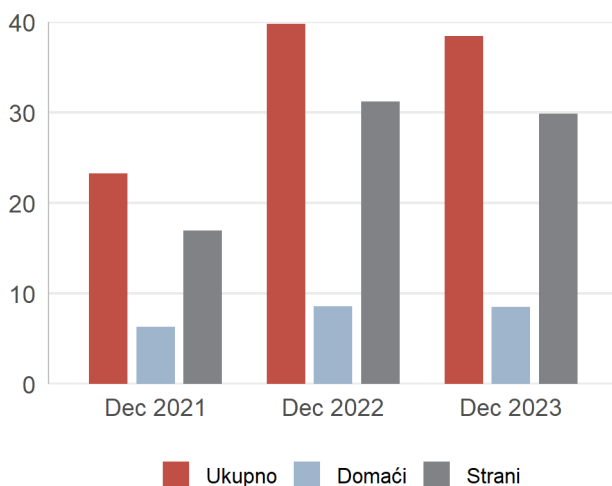
Decembar 2023.

U Crnoj Gori u decembru 2023. u kolektivnom smještaju¹ (hoteli, odmarališta, pansioni, moteli, turistička naselja, hosteli i dr.), ostvareno je 38 424 dolazaka i 83 334 noćenja turista.

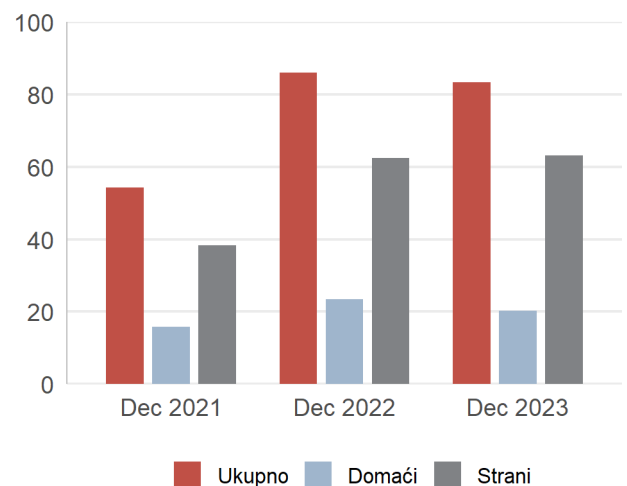
Od ukupnog broja noćenja u kolektivnom smještaju 75,7% ostvarili su strani, a 24,3% noćenja ostvarili su domaći turisti.

U strukturi noćenja po vrstama turističkih mjesta u decembru 2023. najviše noćenja ostvareno je u primorskim mjestima (65,5%), glavnom gradu (22,7%), planinskim mjestima (7,8%) i ostalim mjestima (4,0%).

Grafik 1. Dolasci turista, u hilj.



Grafik 2. Noćenja turista, u hilj.



¹ Kolektivni smještajni objekti uključuju hotele, pansione, motele, turistička naselja, odmarališta, hostele, kampove i sl. Kolektivni smještaj ne uključuje individualni, tzv. "privatni smještaj" (smještaj u kućama i sobama za iznajmljivanje, kao i u turističkim apartmanima).

Napomena: podaci individualnog, tzv. "privatnog smještaja" (smještaj u kućama i sobama za iznajmljivanje, kao i u turističkim apartmanima) biće obrađeni i publikovane se na godišnjem nivou od 2018. godine shodno Godišnjem planu zvanične statistike.

Tabela 1. Dolasci i noćenja turista u kolektivnom smještaju po opštinama², decembar 2023.

	Dolasci turista				Noćenja turista			
	strani	domaći	ukupno	struktura	strani	domaći	ukupno	struktura
	(1)	(2)	(3)=(1)+(2)	(3) u %	(1)	(2)	(3)=(1)+(2)	(3) u %
UKUPNO	29 873	8 551	38 424	100,0	63 081	20 253	83 334	100,0
Andrijevisa	-	-	-	-	-	-	-	-
Bar	820	515	1 335	3,5	1 850	809	2 659	3,2
Berane	121	227	348	0,9	166	359	525	0,6
Bijelo Polje	156	132	288	0,7	445	228	673	0,8
Budva	9 619	3 067	12 686	33,0	19 872	4 975	24 847	29,8
Cetinje	94	133	227	0,6	157	407	564	0,7
Danilovgrad	61	2	63	0,2	88	2	90	0,1
Gusinje	-	-	-	-	-	-	-	-
Herceg Novi	2 420	800	3 220	8,4	7 137	7 247	14 384	17,3
Kolašin	2 273	689	2 962	7,7	4 221	1 187	5 408	6,5
Kotor	2 484	339	2 823	7,3	5 305	461	5 766	6,9
Mojkovac	29	16	45	0,1	64	59	123	0,1
Nikšić	207	250	457	1,2	326	303	629	0,8
Petnjica	-	-	-	-	-	-	-	-
Plav	-	-	-	-	-	-	-	-
Pljevlja	116	134	250	0,7	226	234	460	0,6
Plužine	-	-	-	-	-	-	-	-
Podgorica	8 105	1 408	9 513	24,8	16 389	2 545	18 934	22,7
Rožaje	20	7	27	0,1	74	35	109	0,1
Šavnik	-	-	-	-	-	-	-	-
Tivat	2 261	478	2 739	7,1	4 962	808	5 770	6,9
Tuzi	-	-	-	-	-	-	-	-
Ulcinj	725	25	750	2,0	1 156	33	1 189	1,4
Žabljak	212	318	530	1,4	403	550	953	1,1
Zeta	-	-	-	-	-	-	-	-

Tabela 2. Dolasci i noćenja turista u kolektivnom smještaju po vrsti mjesta³, decembar 2023.

	Dolasci turista				Noćenja turista			
	strani	domaći	ukupno	struktura	strani	domaći	ukupno	struktura
	(1)	(2)	(3)=(1)+(2)	(3) u %	(1)	(2)	(3)=(1)+(2)	(3) u %
Ukupno	29 873	8 551	38 424	100,0	63 081	20 253	83 334	100,0
Glavni grad	8 105	1 408	9 513	24,8	16 389	2 545	18 934	22,7
Primorska mjesta	18 329	5 224	23 553	61,3	40 282	14 333	54 615	65,5
Planinska mjesta	2 505	1 014	3 519	9,2	4 698	1 772	6 470	7,8
Ostala mjesta	934	905	1 839	4,8	1 712	1 603	3 315	4,0

² Zbog malog broja izvještajnih jedinica podaci za opštine Andrijevisa, Gusinje, Petnjica, Plav, Plužine, Šavnik, Tuzi i Zeta nijesu prikazani zbog indirektno prepoznatljivosti izvještajnih jedinica. Povjerljivost podataka definisana je članom 54 Zakona o zvaničnoj statistici i sistemu zvanične statistike ("Službeni list Crne Gore" br. 018/12 od 30.03.2012, 047/19 od 12.08.2019). Podaci za navedene opštine se neće objavljivati do dobijanja pismene saglasnosti izvještajnih jedinica kako je definisano članom 61 navedenog Zakona.

³ **Glavni grad:** Podgorica.

Primorska mjesta: Bar, Budva, Kotor, Tivat, Ulcinj i Herceg Novi.

Planinska mjesta: Andrijevisa, Gusinje, Kolašin, Plav, Plužine, Rožaje, Šavnik i Žabljak.

Ostala mjesta: Berane, Bijelo Polje, Cetinje, Mojkovac, Nikšić, Petnjica, Pljevlja, Danilovgrad, Tuzi i Zeta.

Tabela 3. Dolasci i noćenja stranih turista po zemlji pripadnosti u kolektivnom smještaju, decembar 2023.

Zemlja pripadnosti gostiju	Dolasci	Struktura, u %	Noćenja	Struktura, u %
Strani turisti	29 873	100,0	63 081	100,0
Evropa	25 634	85,8	55 144	87,4
Albanija	4 489	15,0	7 110	11,3
Austrija	195	0,7	508	0,8
Belgija	87	0,3	234	0,4
Bjelorusija	65	0,2	128	0,2
Bosna i Hercegovina	1 495	5,0	2 750	4,4
Bugarska	495	1,7	1 289	2,0
Češka	64	0,2	149	0,2
Danska	34	0,1	119	0,2
Estonija	8	0,0	13	0,0
Finska	39	0,1	262	0,4
Francuska	441	1,5	1 819	2,9
Grčka	226	0,8	569	0,9
Holandija	126	0,4	289	0,5
Hrvatska	1 365	4,6	2 673	4,2
Irska	25	0,1	54	0,1
Island	5	0,0	5	0,0
Italija	768	2,6	1 810	2,9
Kipar	57	0,2	137	0,2
Kosovo	712	2,4	1 579	2,5
Letonija	11	0,0	21	0,0
Litvanija	95	0,3	222	0,4
Luksemburg	31	0,1	61	0,1
Mađarska	110	0,4	294	0,5
Malta	9	0,0	22	0,0
Sjeverna Makedonija	745	2,5	1 426	2,3
Norveška	72	0,2	458	0,7
Njemačka	600	2,0	1 963	3,1
Poljska	325	1,1	651	1,0
Portugalija	30	0,1	63	0,1
Rumunija	134	0,4	326	0,5
Ruska Federacija	1 842	6,2	3 872	6,1
Slovačka	28	0,1	60	0,1
Slovenija	308	1,0	863	1,4
Srbija	5 476	18,3	11 487	18,2
Španija	144	0,5	360	0,6
Švajcarska uključujući Lihtenštajn	148	0,5	301	0,5
Švedska	64	0,2	151	0,2
Turska	3 591	12,0	8 043	12,8
Ukrajina	443	1,5	1 120	1,8
Ujedinjeno Kraljevstvo	561	1,9	1 514	2,4
Ostale evropske zemlje	171	0,6	369	0,6
Vanevropske zemlje	4 239	14,2	7 937	12,6
Južna Afrika	24	0,1	85	0,1
Ostale afričke zemlje	134	0,4	403	0,6
Kanada	81	0,3	167	0,3
SAD	600	2,0	1 439	2,3
Ostale zemlje Sjeverne Amerike	25	0,1	36	0,1
Argentina	5	0,0	7	0,0
Brazil	36	0,1	70	0,1
Čile	-	-	-	-
Ostale zemlje Južne i Srednje Amerike	44	0,1	87	0,1
Kina (uključujući Hong Kong)	2 065	6,9	3 149	5,0
Japan	45	0,2	68	0,1
Koreja, Republika	165	0,6	174	0,3
Izrael	103	0,3	501	0,8
Indija	169	0,6	393	0,6
Azerbejdžan	39	0,1	69	0,1
Ujedinjeni Arapski Emirati	48	0,2	91	0,1
Ostale azijske zemlje	555	1,9	1 022	1,6
Australija	67	0,2	120	0,2
Novi Zeland	9	0,0	12	0,0
Ostale zemlje Okeanije	25	0,1	44	0,1

METODOLOŠKA OBJAŠNENJA

Podaci o turističkom prometu u kolektivnom smještaju (broj dolazaka i noćenja turista) prikupljaju se redovnim Mjesečnim izvještajem o dolascima i noćenjima turista u smještajnim objektima kolektivnog smještaja (obrazac TU-11). Izvještaji se sastavljaju na osnovu evidencija u knjigama gostiju koje vode recepcijske službe kolektivnih ugostiteljskih smještajnih objekata (sve vrste hotela, odmarališta, pansioni, moteli, turistička naselja, hosteli itd.). Kolektivni smještaj ne uključuje individualni, tzv. "privatni smještaj" (smještaj u kućama i sobama za iznajmljivanje, kao i u turističkim apartmanima). Turist je svaka osoba koja u mjestu van svoga prebivališta provede najmanje jednu noć u ugostiteljskom ili drugom objektu za smještaj turista radi odmora ili rekreacije, zdravlja, studija, sporta, religije, porodice, poslova, javnih misija ili skupova. Turistima se ne smatraju osobe koje u mjestu posjete borave duže od 12 uzastopnih mjeseci, osobe koje obavljaju neku aktivnost finansiranu iz mjesta posjete, osobe koje redovno dnevno ili nedjeljno putuju u mjesto gdje obavljaju posao ili studiraju, migranti, pogranični radnici, diplomatski i konzularni predstavnici, izbjeglice, raseljena lica, osobe u tranzitu koje formalno ne ulaze u zemlju, stalni stanovnici koji putuju u drugo mjesto s namjerom da se tamo stalno nastane, osobe koje su na privremenom radu u Crnoj Gori i primaju platu za svoj rad.

Domaći turista je osoba sa prebivalištem u CG, koja privremeno boravi u nekom drugom mjestu izvan svog prebivališta i prenoći bar jednu noć u ugostiteljskom ili nekom drugom objektu za smještaj turista.

Strani turista je osoba sa prebivalištem izvan CG koja privremeno boravi u nekom mjestu u CG i prenoći bar jednu noć u ugostiteljskom ili nekom drugom objektu za smještaj.


Posljednji objavljeni podatak se smatra preliminarnim i postaje konačan, u definisanom roku, predviđenim Kalendarom objavljivanja statističkih podataka.

Prilikom korišćenja podataka navesti:
„Izvor podataka: Uprava za statistiku - MONSTAT“

Više podataka, kao i detaljna metodološka objašnjenja možete naći u sekciji: [Turizam](#)

Pripremili: Željko ŽIVKOVIĆ

Odsjek: Odsjek poslovnih statistika, statistike stranih filijala i strukturalne biznis statistike
contact@monstat.org

Kontakt za medije:
mediji@monstat.org 

@monstat_me 

MONSTAT - Uprava za statistiku Crne Gore 