

Novembar 2025
November

MJESEČNI STATISTIČKI PREGLED
MONTHLY STATISTICAL REVIEW

GODINA LXXIII / YEAR (73)
BROJ / NUMBER: 11

Podgorica, 2025.

Naziv publikacije / Title of publication

Mjesečni statistički pregled / Monthly Statistical Review

Izdavač / Editor:

Uprava za statistiku – MONSTAT / Statistical Office of Montenegro - MONSTAT

IV Proleterske 2, 81 000 Podgorica

Crna Gora / Montenegro

Tel: +382 20 23 08 11

E-mail: contact@monstat.org

Website: www.monstat.org

Za izdavača / For editor:

Miroslav Pejović, direktor / Director

Uprava za statistiku - MONSTAT na društvenim mrežama Statistical Office of Montenegro – MONSTAT in social media



Prilikom korišćenja podataka iz Mjesečnog statističkog pregleda navesti izvor. Kao skraćenicu koristiti: „MSP - 2025. str...”

All users should indicate the source when using data from the Monthly Statistical Review. The following abbreviation is to be used: "MSP - 2025, page...."

CIP - Katalogizacija u publikaciji
Nacionalna biblioteka Crne Gore, Cetinje
ISSN 3087-0577 = Mjesečni statistički pregled
COBISS. CG ID 07622928

UVOD

Mjesečni statistički pregled je publikacija nastala kao rezultat zajedničkog rada statističara iz najaktuelnijih statističkih domena i nudi korisnicima pregled najznačajnijih podataka koji se odnose na Crnu Goru na mjesečnom nivou. Kao takav postoji još od 2008. godine, a u Istraživanju o zadovoljstvu korisnika ocjenjen je kao najčešće korišćena publikacija i izvor podataka.

Izvor podataka

Uprava za statistiku – MONSTAT, Zavod za zapošljavanje Crne Gore, Centralna banka Crne Gore, Uprava carina i Poreska uprava.

Uporedivost podataka

Podaci koji se prikazuju u biltenu se objavljuju u skladu sa međunarodnim standardima, a tamo gdje se razlikuju od međunarodnih definicija, data su objašnjenja u fusnotama. NACE Rev. 2 klasifikacija se primjenjuje od 8. aprila 2011. godine.

Revizije podataka

Podaci za tekuću godinu su većim dijelom preliminarni i kao takvi podložni su promjenama u toku statističke obrade. Označeni su slovom (p) i predmet su redovnih revizija koje se prikazuju u narednim brojevima Mjesečnog statističkog biltena.

Vremenski period

Statistički podaci u Mjesečnom statističkom biltenu prikazani su u vremenskim serijama (mjesečnim kvartalnim i godišnjim). Godišnje serije podataka prikazuju se u periodu od tri (3) do pet (5) posljednjih godina. Kvartalne serije odnose na kvartale (tri mjeseca) prošle i tekuće godine, a mjesečne obuhvataju trinaest mjeseci iz tekuće u prethodnu godinu.

INTRODUCTION

Monthly Statistical Review is a publication resulting from the mutual work of statisticians from the most popular statistical domains and provides users with an overview of the most important data related to Montenegro at the monthly level. It exists in this form since 2008, and it was evaluated by users in the Users Satisfaction Survey as the most used publication and data source.

Data source

Statistical Office of Montenegro – MONSTAT, Employment Office of Montenegro, Central Bank of Montenegro, Customs Administration and Tax Administration.

Data comparability

Data presented in the Monthly Statistical Review are released in accordance with the international standards, and where different from the international definitions, explanations are given in footnotes. NACE Rev. 2 classification is in use since 8 April 2011.

Data revisions

Data for the current year are mostly preliminary, and are subject to change during the statistical processing. They are marked with (p) letter and are subject of regular revisions which are presented in the next issues of Monthly Statistical Review.

Time period

Statistical data in Monthly Statistical Review are presented in timeseries (monthly, quarterly, and annual). Annual series of data are provided in period of three (3) to five (5) latest years. Quarterly series refer to quarters (three months) of previous and current year, and monthly cover thirteen months from the current to the previous year.

ZNACI

SYMBOLS

Nema pojave	–	No occurrence of event
Ne raspolože se podatkom	...	Data not available
Podatak je manji od 0,5 date jedinice mjere	0	Value not zero but less than 0,5 of the unit of E
Prosjek	∅	Average
Preliminarni podatak	(p)	Preliminary data
Ispravljen podatak	*	Corrected data
Nepotpun, odnosno nedovoljno provjeren podatak	()	Incomplete or insufficiently checked data

SADRŽAJ / TABLE OF CONTENTS

Uvod / Introduction	3
Sadržaj / Content	4
Opšti pregled indeksa / Summary of indices	5
Stanovništvo / Population	8
Zaposlenost i zarade / Employment and wages	13
Cijene / Prices	30
Poljoprivreda / Agriculture	38
Šumarstvo / Forestry	43
Industrija / Industry	46
Građevinarstvo / Construction	51
Spoljna trgovina / External trade	54
Unutrašnja trgovina / Internal trade	61
Turizam / Tourism	64
Saobraćaj, skladištenje i veze / Transport, storage and communications	68

OPŠTI PREGLED INDEKSA / SUMMARY OF INDICES

Kvartalni indeksi / Quarterly indices

	2024 2023	III 2024 II 2024	IV 2024 III 2024	I 2025 IV 2024	II 2025 I 2025	III 2025 II 2025	
ZAPOSLENOST I ZARADE							EMPLOYMENT AND EARNINGS
Broj zaposlenih	105,3	102,2	97,5	101,2	103,8	102,5	Number of employees
Lica koja traže zaposlenje	84,9	92,3	100,7	92,9	93,5	95,8	Persons looking for employment
Nominalne zarade bez poreza i doprinosa	110,6	103,6	113,9	102,0	100,8	100,4	Nominal wages without taxes and contributions
Realne zarade bez poreza i doprinosa	107,1	103,0	114,0	100,4	99,1	99,0	Real wages without taxes and contributions
CIJENE							PRICES
Indeks potrošačkih cijena	103,3	100,6	99,9	101,6	101,7	101,4	Consumer price index
Hrana i bezalkoholna pića	101,3	100,6	98,9	101,4	103,1	102,3	Food and non-alcohol beverages
Odjeća i obuća	107,3	94,3	105,9	96,4	101,6	92,8	Clothing and footwear
Namještaj, oprema za domaćinstvo i rutinsko održavanje stana	103,8	102,2	101,1	101,7	100,2	101,2	Furnishings, household equip. and routine household maint.
Cijene proizvođača ind. proizvoda	102,7	99,6	101,1	100,7	97,0	100,1	Producer price indices of ind. prod.
INDUSTRIJA							INDUSTRY
Indeksi fizičkog obima	100,2	132,5	146,1	79,1	77,5	89,3	Indices of physical scope
GRAĐEVINARSTVO							CONSTRUCTION
Vrijednost izvršenih građevinskih radova	102,4	100,6	112,1	88,0	105,3	101,8	Value of finalised construction works
Izvršeni efektivni časovi rada ostvareni na gradilištima	101,6	100,2	102,6	97,2	102,4	100,2	Effective hours worked on construction sites
SPOLJNA TRGOVINA							EXTERNAL TRADE
Izvoz	106,8	104,6	126,0	82,5	88,1	99,9	Export
Uvoz	91,2	102,5	92,3	91,1	122,7	103,8	Import
UNUTRAŠNJA TRGOVINA							DOMESTIC TRADE
Promet u trgovini na malo	110,7	122,0	83,1	83,1	129,0	119,9	Turnover in retail trade
TURIZAM							TOURISM
Dolasci turista	101,0	137,2	35,0	58,0	300,0 ¹⁾	138,5	Arrivals of tourists
Noćenja turista	101,5	179,6	20,3	51,2	300,0 ¹⁾	180,6	Overnight stays of tourists
SAOBRAĆAJ, SKLADIŠTENJE I VEZE							TRANSPORT, STORAGE AND COMMUNICATIONS
Drumski prevoz robe-tonski km	98,7	149,8	78,8	140,9	115,0	84,6	Road - transport of goods - ton km
Prevoz putnika-putnički km	109,8	147,0	62,7	78,9	145,1	157,0	Transport of passengers-passengers km
Željeznički-prevoz robe-tonski km	82,8	125,8	110,7	116,7	86,9	92,9	Railway - transport of goods - ton km
Prevoz putnika-putnički km	102,8	129,7	48,6	82,7	176,3	112,8	Transport of passengers-passengers km
Promet robe na aerodromima	116,4	125,5	97,6	58,9	134,5	116,3	Air - transport of goods.
Prevoz putnika	115,2	159,4	36,8	65,5	288,7	156,9	Transport of passengers

1) Obračunati indeks je veći od 300,0

1) Calculated index is higher than 300.0

OPŠTI PREGLED INDEKSA / SUMMARY OF INDICES

Mjesečni indeksi / Monthly indices

Ø 2024 = 100

	2024 2023	01 – 10. 2025 01– 10. 2024	10. 2025 09. 2025	2024			2025.	
				10.	11.	12.	01.	02.
ZAPOSLLENOST I ZARADE								
Broj zaposlenih	105,3	104,9	99,6	99,8	100,3	100,1	100,7	101,1
Lica koja traže zaposlenje	84,9	82,1	103,2	94,1	95,5	95,0	89,4	88,7
Nominalne zarade bez poreza i doprinosa	110,6	118,8	100,0	107,8	113,4	115,5	114,6	114,4
Realne zarade bez poreza i doprinosa	107,1	114,3	100,2	107,5	112,9	115,1	112,8	112,2
CIJENE								
Indeks potrošačkih cijena	103,3	103,9	99,8	100,3	100,5	100,4	101,6	102,0
Hrana i bezalkoholna pića	101,3	103,8	99,4	99,7	99,9	98,8	100,5	100,7
Odjeća i obuća	107,3	97,8	104,5	101,7	102,7	102,4	99,7	98,0
Namještaj, oprema za domaćinstvo i rutinsko održavanje stana	103,8	104,7	99,7	101,1	102,0	102,0	103,3	103,8
Cijene proizvođača ind, proizvoda	102,7	102,0	99,9	99,6	101,6	101,4	101,6	101,7
Cijene ind, proizvoda za izvoz	104,8	101,5	101,4	102,0	102,0	102,9	102,8	104,0
Cijene ind, proizvoda iz uvoza	98,9	100,5	99,9	99,9	100,0	100,1	100,5	100,7
POLJOPRIVREDA								
Prodaja i otkup proizvoda poljoprivrede, šumarstva i ribarstva	101,3	104,7	111,3	115,7	89,3	90,5	67,8	68,0
ŠUMARSTVO								
Indeksi fizičkog obima	62,0	98,0	101,1	296,3	205,8	80,1	-	68,6
INDUSTRIJA								
Indeksi fizičkog obima	100,2	91,1	102,7	142,7	126,8	126,9	96,3	100,8
SPOLJNA TRGOVINA								
Izvoz	91,2	95,5	89,7	83,1	119,0	121,6	84,5	104,5
Uvoz	106,8	107,9	100,0	113,1	98,7	112,3	71,2	95,7
UNUTRAŠNJA TRGOVINA								
Promet robe na malo	110,7	107,6	94,0	100,0	92,6	110,0	76,2	81,8
TURIZAM								
Dolasci turista	101,0	104,8	72,5	104,9	47,6	32,4	28,8	33,1
Noćenja turista	101,5	100,2	54,5	80,5	31,0	18,8	17,0	20,3

1) Obračunati indeks je veći od 300,0

2) Podatak je ispravljen na osnovu naknadno dostavljenih korekcija od strane izvještajne jedinice

OPŠTI PREGLED INDEKSA / SUMMARY OF INDICES
Mjesečni indeksi / Monthly indices

Ø 2024 = 100

2025								
03.	04.	05.	06.	07.	08.	09.	10.	
								EMPLOYMENT AND EARNINGS
102,1	102,9	104,6	108,1	109,7	107,9	105,9	105,5	Number of employees
86,2	83,8	82,9	80,4	80,6	78,4	77,8	80,3	Persons looking for employment
114,5	115,2	115,8	115,3	115,8	115,9	116,0	116,0	Nominal wages without taxes and contributions
111,9	111,7	111,6	110,7	110,4	110,0	110,4	110,4	Real wages without taxes and contrib.
								PRICES
102,3	103,1	103,8	104,2	104,9	105,4	105,3	105,1	Consumer price index
101,3	102,6	104,2	105,1	105,7	107,0	106,4	105,7	Food and non-alcoholic beverages
98,0	101,0	101,4	98,0	94,3	91,1	93,4	97,6	Clothing and footwear
103,3	103,7	103,8	103,8	104,1	105,2	105,8	105,5	Furnishings, household equipment and routine household maintenance
101,3	99,5	102,0	102,0	102,1	102,2	102,3	102,3	Producer price indices of ind, prod,
103,3	101,6	100,6	99,5	98,7	98,8	99,8	101,2	Export price indices
100,4	99,9	99,9	100,2	101,0	100,9	100,6	100,4	Import price indices
								AGRICULTURE
76,4	90,6	97,7	115,8	146,0	148,2 ²⁾	121,9	135,7	Sales and buy out of products in agriculture, forestry and fishing
								FORESTRY
89,3	106,1	134,9	157,3	119,3	129,7	45,0	45,5	Indices of physical scope
								INDUSTRY
116,5	85,3	75,5	82,3	67,9	63,1	86,0	88,3	Indices of physical scope
								EXTERNAL TRADE
103,8	98,9	70,9	88,2	87,8	74,8	95,0	85,2	Export
109,0	109,6	109,1	119,8	120,5	114,9	116,1	116,2	Import
								DOMESTIC TRADE
93,4	103,2	103,7	117,3	136,5	138,4	114,8	107,9	Turnover of retail trade goods
								TOURISM
45,5	97,5	140,2	161,9	194,0	202,7	156,8	113,7	Tourist arrivals
29,5	72,0	114,5	169,7	240,1	244,9	158,5	86,3	Overnight stays of tourists

1) Calculated index is higher than 300.0

2) Data have been corrected based on additional correction submitted by reporting unit

Stanovništvo / *Population*

Metodološka objašnjenja / *Methodological notes*

Prirodno kretanje stanovništva / *Natural population changes*

Prirodno kretanje stanovništva po opštinama /
Natural population changes by municipality

Kretanje stanovništva unutar Crne Gore po opštinama /
Migrations inside Montenegro by municipality

STANOVNIŠTVO**Izvori podataka**

Podaci o rođenim i umrlim licima prikupljaju se iz matičnih registara rođenih i umrlih za koje je nadležno Ministarstvo unutrašnjih poslova.

Podatke o sklopljenim brakovima prikupljaju i dostavljaju organi lokalne uprave, a podatke o razvedenim brakovima Osnovni sudovi.

Podaci o unutrašnjim migracijama prikupljaju se iz registara za koje je nadležno Ministarstvo unutrašnjih poslova.

Obuhvatnost

Podaci o stanovništvu obuhvataju broj rođenih, umrlih i vjenčanih razvedenih i preseljenih lica, registrovanih u nadležnim organima.

Definicije

Živorodenim djetetom smatra se dijete koje poslije rođenja pokazuje znake života (disanje, odnosno kucanje srca) makar i za najkraće vrijeme, bez obzira na trajanje trudnoće majke.

Umrlo lice je lice kod kojeg je bilo kada nakon rođenja došlo do prestanka svih znakova života.

Prirodni priraštaj predstavlja razliku u broju živorođenih i umrlih u određenom periodu. Prirodni priraštaj može biti pozitivan (broj živorođenih je veći od broja umrlih), negativan (broj živorođenih je manji od broja umrlih) ili nulti (broj živorođenih je jednak broju umrlih).

Vitalni indeks predstavlja odnos živorođenih na 100 umrlih.

Sklopljeni brak je zakonom uređena zajednica života muškarca i žene.

Razvedeni brak je brak razveden pravosnažnom odlukom suda.

Unutrašnje migracije se odnose na lica koja su promijenila mjesto prebivališta unutar granica Crne Gore.

POPULATION**Data sources**

Data on births and deaths are collected from the Registry Offices of Births and Deaths which is under the jurisdiction of the Ministry of Internal Affairs.

Data on marriages are collected by the authorities of local governments. Information on divorces are collected from the competent courts for divorce.

Data on internal migrations are collected from the Register which is under the jurisdiction of Ministry of Internal Affairs.

Coverage

Data on population include the number of births, deaths and marriages, divorced and resettled persons registered in the competent authorities.

Definitions

A live-born child (live birth) is every child who shows signs of life after birth (such as breathing i.e. beating of the heart) even for a very short period, regardless of mother's pregnancy duration.

Dead person is a person who died any time after the birth.

Natural increase is a difference between live births and deaths in certain period. Natural increase can be positive (number of live births is higher than number of deaths), negative (number of live births is less than number of deaths) or zero (number of live births is equal to number of deaths).

Vital index is the ratio of live births per 100 deaths.

Marriage is an act by which the legal relationship of husband and wife is constituted.

Divorce is a final dissolution of a marriage by a valid decision of a competent court.

Internal migrations are related to persons, who have changed their place of residence inside Montenegro.

PRIRODNO KRETANJE STANOVNIŠTVA / NATURAL POPULATION CHANGES

Crna Gora / Montenegro

	Živorodeni Live births			Umrli Deaths			Vitalni indeks Vital index	Prirodni priraštaj Natural increase	Brakovi / Marriages	
	ukupno Total	muško Male	žensko Female	ukupno Total	muško Male	žensko Female			sklopljeni New marriages	razvedeni Divorces
2022	7 021	3 621	3 400	7 068	3 660	3 408	0,99	-47	3 291	690
2023	7 008	3 553	3 455	6 327	3 293	3 034	1,11	681	3 474	775
2024	6 977	3 572	3 405	6 329	3 284	3 045	1,10	648	2 852	853
2024										
septembar	595	320	275	464	227	237	1,28	131	403	32
oktobar	610	325	285	477	272	205	1,28	133	300	79
novembar	579	281	298	500	261	239	1,16	79	218	79
decembar	588	271	317	506	272	234	1,16	82	177	95
2025(p)										
januar	588	301	287	596	283	313	0,99	-8	133	33
februar	543	292	251	516	266	250	1,05	27	145	77
mart	500	265	235	564	299	265	0,89	-64	193	63
april	530	271	259	504	276	228	1,05	26	215	61
maj	515	256	259	523	246	277	0,98	-8	357	45
jun	557	305	252	525	272	253	1,06	32	373	47
jul	643	333	310	489	250	239	1,31	154	249	42
avgust	649	340	309	541	277	264	1,20	108	335	61
septembar	542	272	270	482	261	221	1,12	60	400	86

(p) Preliminarni podaci

(p) Preliminary data

PRIRODNO KRETANJE STANOVNIŠTVA PO OPŠTINAMA /

NATURAL POPULATION CHANGES BY MUNICIPALITY

Januar – Septembar 2025. godine (p) / January – September 2025 (p)

	Živorodeni / Live births			Umrli / Deaths			Vitalni indeks Vital index	Prirodni priraštaj Natural increase	Brakovi / Marriages	
	ukupno Total	muški Male	ženski Female	ukupno Total	muški Male	ženski Female			sklopljeni New marriages	razvedeni Divorces
CRNA GORA MONTENEGRO	5 067	2 635	2 432	4 740	2 430	2 310	1,07	327	2 400	515
Andrijevica	22	13	9	47	30	17	0,47	-25	16	-
Bar	387	212	175	296	149	147	1,31	91	188	55
Berane	208	112	96	242	123	119	0,86	-34	114	-
Bijelo Polje	257	133	124	316	165	151	0,81	-59	193	56
Budva	242	130	112	136	73	63	1,78	106	120	4
Cetinje	109	52	57	157	74	83	0,69	-48	39	17
Danilovgrad	135	66	69	169	91	78	0,80	-34	32	14
Gusinje	22	10	12	33	13	20	0,67	-11	14	-
Herceg Novi	212	110	102	265	134	131	0,80	-53	136	27
Kolašin	52	23	29	70	39	31	0,74	-18	9	-
Kotor	174	100	74	190	93	97	0,92	-16	100	-
Mojkovac	41	26	15	63	41	22	0,65	-22	9	-
Nikšić	500	255	245	573	299	274	0,87	-73	289	44
Petnjica	22	18	4	39	19	20	0,56	-17	17	-
Plav	71	46	25	79	32	47	0,90	-8	36	-
Pljevlja	114	55	59	272	125	147	0,42	-158	63	21
Plužine	15	5	10	36	23	13	0,42	-21	9	-
Podgorica	1 680	884	796	1 138	570	568	1,48	542	636	239
Rožaje	218	109	109	117	62	55	1,86	101	126	38
Šavnik	5	3	2	22	10	12	0,23	-17	1	-
Tivat	149	65	84	105	54	51	1,42	44	35	-
Tuzi	115	52	63	86	49	37	1,34	29	56	-
Ulcinj	147	73	74	135	77	58	1,09	12	115	-
Zeta	144	67	77	114	66	48	1,26	30	44	-
Žabljak	26	16	10	40	19	21	0,65	-14	3	-

KRETANJE STANOVNIŠTVA UNUTAR CRNE GORE PO OPŠTINAMA /

MIGRATIONS INSIDE MONTENEGRO BY MUNICIPALITY

Januar–Septembar 2025. / January - September 2025 (p)

OPŠTINE / MUNICIPALITIES	DOSELJENI / MOVED IN	ODSELJENI / MOVED OUT OF	SALDO / BALANCE
UKUPNO / TOTAL	2 969	2 969	0
Andrijevica	2	39	-37
Bar	358	157	201
Berane	122	171	-49
Bijelo Polje	103	244	-141
Budva	274	190	84
Cetinje	33	123	-90
Danilovgrad	153	94	59
Gusinje	12	7	5
Herceg Novi	90	106	-16
Kolašin	49	40	9
Kotor	162	148	14
Mojkovac	5	56	-51
Nikšić	139	237	-98
Petnjica	5	23	-18
Plav	23	38	-15
Pljevlja	26	140	-114
Plužine	14	17	-3
Podgorica	1078	613	465
Rožaje	16	153	-137
Šavnik	4	50	-46
Tivat	118	101	17
Tuzi	16	63	-47
Ulcinj	57	45	12
Zeta	101	83	18
Žabljak	9	31	-22

(p) Preliminarni podaci

(p) Preliminary data

ZAPOSLENOST I ZARADE / EMPLOYMENTS AND EARNINGS

Metodološka objašnjenja / *Methodological notes*

Zaposleni po sektorima djelatnosti / *Employees by activity sectors*

Zaposleni po opštinama / *Employees by municipality*

Nezaposlena lica / *Unemployed persons*

Prosječne zarade (bruto) po sektorima djelatnosti, u EUR /
Average gross wages by activity sectors, in EUR

Prosječne zarade bez poreza i doprinosa (neto) po sektorima djelatnosti, u Eur /
Average wages without taxes and contributions (net) by activity sector, in eursectors, in EUR

Indeksi prosječnih zarada (bruto) po sektorima djelatnosti, u EUR /
Indices of average gross wages by activity sector, in EUR

Prosječne zarade (bruto) po opštinama, u EUR / *Average gross wages by municipality, in EUR*

Prosječne zarade bez poreza i doprinosa (neto) po opštinama, u EUR
Average wages without taxes and contributions (net) by municipality, in EUR

ZAPOSLENOST I ZARADE**Zaposlenost**

Podaci o godišnjem i mjesečnom broju zaposlenih dobijaju se na osnovu evidencija koje su regulisane Zakonom o evidencijama u oblasti rada i zapošljavanja („Sl.list CG“ br. 45/12), a vode se u Centralnom registru obveznika i osiguranika (CROO), Službeni list CG (45/08; 80/08; 15/09; 43/09; 32/10), koje Uprava za statistiku redovno preuzima od istih.

Shodno Godišnjem planu zvanične statistike za 2024. godinu, podaci o mjesečnom broju zaposlenih su preliminarni.

Obuhvatnost

Ovim evidencijama obuhvaćeni su zaposleni u preduzećima, ustanovama i organizacijama svih oblika svojine kao i strani državljani zaposleni u našoj zemlji. Podatak koji Monstat objavljuje predstavlja ukupan broj zaposlenih u koji ulaze osiguranici zaposleni i osiguranici koji obavljaju samostalnu djelatnost i nalaze se u bazi Poreske uprave.

Podaci o nezaposlenim licima obuhvataju sva lica koja su kod Zavoda za zapošljavanje registrovana kao nezaposlena.

Definicije

Pod pojmom zaposleni podrazumijevaju se sva lica koja imaju zasnovan radni odnos sa preduzećem ustanovom ili organizacijom ili individualnim poslodavcem bez obzira da li su radni odnos zasnovali na neodređeno ili određeno vrijeme i da li rade puno ili kraće od punog radnog vremena. Od 1. januara 2009. godine u ukupan broj zaposlenih u Crnoj Gori ulaze i zaposleni stranci na osnovu čl1 Zakona o zapošljavanju i radu stranaca ("Sl.list CG", br. 22 od 02.04.2008.godine), a stupio na snagu 1. januara 2009. godine, stranac se može zaposliti, odnosno, raditi u Crnoj Gori pod uslovima utvđenim zakonom, kolektivnim ugovorom, potvrđenim i objavljenim međunarodnim ugovorom i opšte prihvaćenim pravilima međunarodnog prava."

Nezaposleni**Definicije**

Podaci o broju nezaposlenih lica preuzeti su od Zavoda za zapošljavanje i obuhvataju samo lica koja su registrovana kod ove službe.

U grupi „lica koja traže zaposlenje“ obuhvaćena su lica shodno članu 4 Zakona o zapošljavanju, stav prvi: „nezaposlenim licem, u smislu ovoga Zakona, smatra se lice od 15-65.godina života koje se nalazi na evidenciji Zavoda za zapošljavanje Crne Gore (u daljem tekstu: Zavod) i aktivno traži zaposlenje, kao i strani državljanin ili lice bez državljanstva, koji ima odobrenje za stalno nastanjenje i odobrenje za zasnivanje radnog odnosa u Crnoj Gori“.

U grupi „lica koja primaju novčanu naknadu“ obuhvaćena su lica koja shodno članu 48 Zakona o zapošljavanju Crne Gore, stav prvi: „pravo na novčanu naknadu ostvaruje osiguranik kojem je u smislu Zakona o radu prestao radni odnos bez njegovog zahtjeva, saglasnosti ili krivice, a koji je bio u radnom odnosu kod jednog ili više poslodavaca sa punim radnim vremenom najmanje 9 mjeseci neprekidno ili 12 mjeseci sa prekidima u posljednjih 18 mjeseci (u daljem tekstu: staž osiguranja), ako se prijavi Zavodu u roku od 30 dana od dana prestanka radnog odnosa“.

U grupi „nezaposlene osobe“ koje su se tokom izvještajnog mjeseca prijavile na evidenciju Zavoda za zapošljavanje Crne Gore obuhvataju grupe novoprijavljenih lica“:

- Prvi put, nema zapošljavanja – odnosi se na lica koja su se prvi put prijavila na evidenciju Zavoda, a do tada nijesu bila zapošljavana;
- Prvi put, ima zapošljavanja – lica koja su se prvi put prijavila na evidenciju Zavoda, a do tada nijesu bila zapošljavana;
- Nije prvi put, nema zapošljavanja - lica koja su se više puta prijavljivala na evidenciju Zavoda, a nijesu bila zapošljavana;
- Nije prvi put, ima zapošljavanja – lica koja su se više puta prijavljivala na evidenciju Zavoda, a bila su zapošljavana; U grupi „prestanak vođenja evidencije“ obuhvaćena su lica koja shodno članu Zakona o zapošljavanju, stav prvi: „evidencija o nezaposlenom licu prestaje da se vodi:

EMPLOYMENT AND EARNINGS**Employment**

The data on annual and monthly number of employees are obtained on the basis of records regulated by the Law on Records in Area of Labour and Employment (Official Gazette of Montenegro No 45/12), and kept by the Central Register of Payers and Insured Persons (Official Gazette of Montenegro No 45/08, 80/08, 15/09, 43/09, 32/10), and regularly used by Statistical Office.

According to Annual plan of Official Statistics for 2024, data for monthly employment data are preliminary.

Coverage

The above mentioned records comprise employees in enterprises, institutions and organization of all types of ownership, as well as foreign citizens employed in our country. The data released by MONSTAT represent the total number of employees comprising insured employees and insured self-employed person and found in Tax Administration database.

The data on unemployed persons include the persons registered at the Employment Agency of Montenegro under the unemployed category.

Definitions

The term "employees" refers to all persons being employed in enterprises, institutions, organizations or by self-employed individuals no matter whether their employment status is based on a permanent or temporary contract and whether they work on a full-time or part-time basis. From the 1st January 2009 in the total number of employees enter also employed foreigners according to the article 1 of the Law on Employment and work of the foreigners (Official Gazette of Montenegro No 22 of 2 April 2008), which took effect on the 1 January 2009 "strangers can be employed, i.e. work in Montenegro under condition established in Law, collective contract, confirmed and published international contract and generally accepted regulation of international Law".

Unemployed**Definitions**

Data about unemployed persons are taken from the Employment Agency and include only persons registered at the Agency.

The group "persons looking for employment" includes persons defined according to Article 4, paragraph 1 of the Law on Employment as: "an unemployed person, according to this Law, is a person aged 15-65 which is in the records of the Employment Agency of Montenegro (furthermore: EAM) and is actively looking for employment, as well as a foreigner or a person without citizenship, who has the permission for permanent residence as well as the permission for starting work in Montenegro".

The group "persons receiving social benefits" includes persons who, according to Article 4, item 1 of the Law on Employment of Montenegro: "receive the monetary benefit for stopped working without person's request, compliance or guilt, and who was working for one ore more employers the full working time for at least 9 months without a break or 12 months with breaks in the last 18 months (furthermore: duration of insurance), if he/she reports to the EAM within 30 days of stopping to work.

The group "unemployed persons" who reported themselves to the records of the Employment Agency of Montenegro within the reporting month includes the groups of newly reported persons:

- *First time, no employment – refers to persons who are reported for the first time in the records of EAM, and were not previously employed;*
- *First time, with employment – persons who are reported for the first time in the records of the EAM, and used to be employed;*
- *Not-first time, no employment – persons who reported to the records of EAM several times, and were not employed;*
- *Not-first time, no employment persons who reported to the records of EAM several times, and used to be employed;*
- *The group "stopped keeping records" includes persons who, according to Article 86 item 1 of the Law on Employment: "records on the unemployed person are stopped to be kept if the person:*

1. ako zaključi ugovor o radu sa punim radnim vremenom; se odjavi iz evidencije nezaposlenih lica;
2. odbije uključivanje ili ne izvršava obaveze utvrđene ugovorom o uključivanju u program aktivne politike zapošljavanja;
3. postane vlasnik ili većinski suvlasnik preduzeća;
4. postane preduzetnik;
5. odbije odgovarajuće zaposlenje;
6. nije dalo tačne podatke o ispunjavanju uslova za sticanje statusa nezaposlenog lica;
7. navršši 65 godina života;
8. ostvari pravo na starosnu ili invalidsku penziju;
9. ostane potpuno nesposoban za rad;
10. ode na izdržavanje kazne zatvora u trajanju dužem od šest mjeseci;
11. aktivno ne traži zaposlenje;
12. je radno angažovano suprotno propisima o radnim odnosima („rad na crno“);
13. postane osiguranik – zemljoradnik, u skladu sa Zakonom o penzijskom i invalidskom osiguranju“.

ZARADE

Izvori podataka

Podaci o prosječnim zaradama prikazuju zarade isplaćene u mjesecu i dobijeni su iz redovnog mjesečnog istraživanja Mjesečni izvještaj o zaposlenim i zaradama (obrazac RAD-1).

Obuhvatnost

Istraživanjem su obuhvaćena preduzeća, ustanove, zadruge ili organizacije, svih oblika svojine kao i njihove jedinice u sastavu, po organizaciono teritorijalnom principu, počev od nivoa opštine. Statističkim istraživanjem o zaradama zaposlenih su obuhvaćene izvještajne jedinice koje imaju 10 i više zaposlenih prema Statističkom poslovnom registru.

Definicije

U članu 94 Zakona o radu ("Službeni list Crne Gore", br. 074/19 od 30.12.2019, 008/21 od 26.01.2021, 059/21 od 04.06.2021, 068/21 od 23.06.2021, 145/21 od 31.12.2021, 077/24 od 05.08.2024, 084/24 od 06.09.2024, 086/24 od 10.09.2024) bruto zarada je:

1. Zarada koju je zaposleni ostvario za obavljeni rad i vrijeme provedeno na radu, naknada zarade i druga primanja utvrđena kolektivnim ugovorom i ugovorom o radu čini bruto zaradu u smislu ovog zakona.
2. Bruto zarada zaposlenog za obavljeni rad i vrijeme provedeno na radu sastoji se od: osnovne zarade, posebnog dijela zarade, uvećanja zarade i dijela zarade po osnovu radnog učinka ukoliko je ostvaren.

Prosječna zarada (bruto) izračunava se tako što se ukupno isplaćena masa zarada u mjesecu dijeli sa brojem zaposlenih na koje se odnose izvršene isplate. Zaradu bez poreza i doprinosa (neto) čini zarada (bruto) umanjena za poreze i doprinose na teret zaposlenog. Indeks realne prosječne zarade bez poreza i doprinosa (neto) predstavlja odnos između indeksa nominalne prosječne zarade bez poreza i doprinosa (neto) i indeksa potrošačkih cijena.

1. Signs contract on work with full working time; is signed off from the records of the unemployed persons;
2. Refuses inclusion or does not perform obligations specified in the agreement on the inclusion in the programme of active employment policy;
3. Becomes the owner or major co-owner of an enterprise;
4. Becomes an entrepreneur;
5. Refuses appropriate employment;
6. Did not give correct data on meeting conditions for getting the unemployment status
7. Is 65 years old;
8. Gets right to the old-age and survivor pensions;
9. Is completely incapable to work;
10. Is serving the imprisonment punishment longer than 6 months;
11. Is not actively looking for employment;
12. Is working contrary to the regulations on labour ("unregistered work");
13. Becomes insured by agriculture, in compliance with the Law on pension and disability insurance.

WAGES

Data sources

The data on average wages present wages paid out in a month, and are obtained from regular monthly survey Monthly report on employees and their earnings (questionnaire RAD-1).

Coverage

The survey covers enterprises, institutions, cooperatives or organizations as well as their composite units of all kinds of ownership, by organizational and territorial principle, starting from the level of municipality. The statistical survey on average wages includes reporting units with 10 or more employees according to the Statistical Business Register.

Definitions

In Article 94 of the Law on Labour (Official Gazette of Montenegro No 074/19 of 30.12.2019, 008/21 of 26.01.2021, 059/21 of 04.06.2021, 068/21 of 23.06.2021, 145/21 of 31.12.2021, 077/24 of 05.08.2024, 084/24 of 06.09.2024, 086/24 of 10.09.2024) , gross earnings are:

1. Earnings that employees have earned for work performed and time spent at work, the compensation of earnings and other incomes determined by the collective agreement and the employment contract shall constitute gross earnings within the meaning of this Law.
2. The employee's gross earnings for work performed and time spent at work consist of: basic salary, a special part of earnings, an increase in salary and a part of earnings based on work performance, if it is achieved.

Calculation of the average gross earnings is done so that the total sum of all monthly earnings is divided by the number of employees to whom the paid earnings refer. Net salaries and wages are tax and contributions deducted (gross) salaries and wages. Index real average wage without taxes and contributions is the relationship between indices of nominal average wage without taxes and contributions (net), and the index of consumer prices.

ZAPOSLENI PO SEKTORIMA DJELATNOSTI / EMPLOYEES BY ACTIVITY SECTORS

Crna Gora Montenegro	Ukupno Total	PO SEKTORIMA / BY ACTIVITY SECTORS					snabdijevanje vodom, upravljanje otpadnim vodama, kontrolisanje procesa uklanjanja otpada i sl. Water supply, sewerage, waste management and remediation activities
		poljoprivreda, šumarstvo i ribarstvo Agriculture, forestry and fishing	vađenje ruda i kamena Mining and quarrying	prerađivačka industrija Manufacturing	snabdijevanje električnom energijom, gasom, parom i klimatizacija Electricity, Gas Steam and air conditioning supply		
Ø 2022	223 744	2 115	1 653	13 426	3 181	5 520	
Ø 2023	244 484	2 275	1 862	14 766	3 323	5 779	
Ø 2024	257 390	2 368	1 906	15 629	3 619	5 923	
Ø 01-10.2024	257 275	2 354	1 907	15 576	3 616	5 902	
Ø 01-10.2025	269 914	2 511	1 881	16 658	3 708	6 092	
2024							
10.	257 007	2 395	1 895	15 855	3 667	6 033	
11.	258 162	2 372	1 898	15 914	3 679	6 037	
12.	257 778	2 498	1 903	15 876	3 581	6 022	
2025(p)							
01.	259 247	2 477	1 883	15 992	3 696	6 033	
02.	260 420	2 480	1 859	16 095	3 705	6 041	
03.	262 737	2 526	1 868	16 219	3 657	6 055	
04.	264 903	2 414	1 862	16 328	3 734	6 020	
05.	269 323	2 501	1 878	16 624	3 723	6 052	
06.	278 259	2 505	1 901	17 012	3 635	6 131	
07.	282 403	2 510	1 872	17 238	3 724	6 143	
08.	277 821	2 537	1 892	17 093	3 745	6 138	
09.	272 599	2 599	1 898	16 939	3 699	6 153	
10.	271 428	2 559	1 892	17 035	3 764	6 154	
01-10.2025 / 01-10. 2024(p)	104,9	106,7	98,6	106,9	102,5	103,2	
<i>/nastavak/</i>						<i>/continued/</i>	
	PO SEKTORIMA / BY ACTIVITY SECTORS						
	građevinarstvo Construction	trgovina na veliko i malo, popravka motornih vozila i motocikala Wholesale and retail trade, repair of motor vehicles and motor recycles	saobraćaj i skladištenje Transport, and storage	usluge smještaja i ishrane Accommodation and food service activities	informisanje i komunikacije Information and communication	finansijske djelatnosti i djelatnosti osiguranja Financial and insurance activities	poslovanje s nekretninama Real estate activities
Ø 2022	15 590	43 897	12 811	21 572	8 487	4 304	2 320
Ø 2023	17 584	47 444	13 142	24 575	11 124	4 436	3 009
Ø 2024	19 604	50 394	13 577	26 797	11 024	4 641	3 352
Ø 01-10.2024	19 465	50 315	13 564	27 229	11 049	4 620	3 329
Ø 01-10.2025	22 019	53 017	14 212	29 230	10 801	4 936	3 682
2024							
10.	20 002	50 503	13 582	24 839	10 932	4 710	3 418
11.	20 319	50 756	13 642	24 649	10 911	4 748	3 463
12.	20 277	50 829	13 647	24 629	10 883	4 746	3 464
2025 (p)							
01.	20 663	51 206	13 557	24 751	10 929	4 809	3 492
02.	21 115	51 370	13 629	24 815	10 880	4 821	3 531
03.	21 631	51 872	13 787	25 424	10 815	4 854	3 589
04.	21 942	52 007	14 024	26 789	10 783	4 892	3 633
05.	22 188	52 504	14 292	29 262	10 755	4 968	3 694
06.	22 254	54 838	14 609	34 362	10 732	4 983	3 803
07.	22 457	55 471	14 774	36 597	10 760	4 984	3 856
08.	22 545	54 342	14 620	33 523	10 753	4 990	3 794
09.	22 596	53 284	14 447	29 394	10 762	5 006	3 711
10.	22 797	53 279	14 380	27 382	10 844	5 055	3 718
01-10.2025 / 01-10. 2024(p)	113,1	105,4	104,8	107,3	97,8	106,8	110,6

(p) Preliminarni podaci

(p) Preliminary data

ZAPOSLENI PO SEKTORIMA DJELATNOSTI / EMPLOYEES BY ACTIVITY SECTORS

Crna Gora Montenegro	PO SEKTORIMA / BY ACTIVITY SECTORS						
	stručne, naučne i tehničke djelatnosti <i>Professional, scientific and technical activities</i>	administrativne i pomoćne uslužne djelatnosti <i>Administrative and support service activities</i>	državna uprava i odbrana, obavezno soc. osiguranje <i>Public administration and defence, compulsory social security</i>	obrazovanje <i>Education</i>	zdravstvena i socijalna zaštita <i>Human health and social work activities</i>	umjetnost, zabava i rekreacija <i>Arts, Entertainment and recreation</i>	ostale uslužne djelatnosti <i>Other service activities</i>
Ø 2022	12 914	10 086	22 975	16 200	14 325	6 687	5 681
Ø 2023	15 033	11 279	23 134	17 178	14 909	7 233	6 399
Ø 2024	16 172	11 477	23 241	17 794	15 226	7 700	6 946
Ø 01-10.2024	16 081	11 515	23 231	17 722	15 210	7 663	6 927
Ø 01-10.2025	16 900	11 903	23 228	18 282	15 482	8 128	7 244
2024							
10.	16 463	11 262	23 317	18 061	15 250	7 709	7 114
11.	16 636	11 318	23 328	18 245	15 318	7 871	7 058
12.	16 615	11 259	23 260	18 064	15 295	7 903	7 027
2025 (p)							
01.	16 683	11 283	23 236	18 283	15 349	7 901	7 024
02.	16 683	11 409	23 219	18 404	15 377	7 923	7 064
03.	16 749	11 512	23 248	18 446	15 409	7 959	7 117
04.	16 763	11 598	23 248	18 399	15 409	7 989	7 069
05.	16 793	11 934	23 193	18 287	15 458	8 083	7 134
06.	16 956	12 351	23 278	17 993	15 526	8 199	7 191
07.	17 056	12 613	23 311	17 830	15 522	8 340	7 345
08.	17 039	12 357	23 175	17 919	15 547	8 332	7 480
09.	17 039	11 993	23 176	18 536	15 590	8 276	7 501
10.	17 239	11 980	23 200	18 725	15 637	8 276	7 512
01-10.2025 / 01-10.2024(p)	105,1	103,4	100,0	103,2	101,8	106,1	104,6

(p) Preliminarni podaci

(p) Preliminary data

ZAPOSLENI PO OPŠTINAMA / EMPLOYEES BY MUNICIPALITY

	Opštine / Municipalities											
	Andrijevica	Bar	Berane	Bijelo Polje	Budva	Cetinje	Danilovgrad	Gusinje	Herceg Novi	Kolašin	Kotor	Mojkovac
Ø 2022	606	14 727	5 168	9 286	18 792	3 738	4 173	279	11 997	1 495	7 836	1 326
Ø 2023	590	16 701	5 382	9 579	22 917	3 968	4 522	307	13 263	1 581	8 558	1 390
Ø 2024	606	17 490	5 696	9 383	24 514	4 092	4 864	334	13 645	1 625	8 969	1 486
Ø 01-10.2024	605	17 534	5 672	9 335	24 695	4 082	4 830	330	13 767	1 621	9 011	1 484
Ø 01-10.2025	622	18 263	6 035	9 772	25 886	4 228	5 048	353	14 166	1 698	9 460	1 510
2024												
10.	610	17 293	5 807	9 563	23 778	4 150	4 984	362	13 076	1 649	8 843	1 502
11.	610	17 302	5 828	9 633	23 648	4 148	5 042	359	13 069	1 635	8 771	1 504
12.	607	17 243	5 805	9 606	23 568	4 136	5 023	357	13 001	1 656	8 747	1 493
2025(p)												
01.	613	17 307	5 871	9 621	23 834	4 166	4 913	354	13 082	1 668	8 779	1 491
02.	619	17 383	5 908	9 645	23 869	4 189	4 945	349	13 127	1 686	8 834	1 500
03.	622	17 493	5 930	9 670	24 236	4 205	4 976	345	13 332	1 665	9 003	1 498
04.	620	17 642	5 964	9 676	24 819	4 235	5 006	350	13 709	1 692	9 262	1 493
05.	621	18 083	6 008	9 713	25 997	4 254	5 050	352	14 459	1 692	9 519	1 512
06.	624	19 171	6 030	9 759	28 141	4 266	5 134	355	15 678	1 718	9 946	1 516
07.	626	19 908	6 083	9 815	28 823	4 265	5 118	355	15 917	1 732	10 176	1 514
08.	627	19 201	6 150	9 877	27 697	4 254	5 085	359	14 935	1 726	9 993	1 518
09.	627	18 281	6 198	9 949	26 148	4 228	5 096	356	13 881	1 703	9 643	1 523
10.	625	18 160	6 206	9 998	25 291	4 216	5 159	358	13 535	1 695	9 445	1 534
01-10.2025 / 01-10.2024(p)	102,8	104,2	106,4	104,7	104,8	103,6	104,5	107,0	102,9	104,8	105,0	101,8

/nastavak/

/continued/

	Opštine / Municipalities												
	Nikšić	Petnjica	Plav	Pljevlja	Plužine	Podgorica	Rožaje	Šavnik	Tivat	Tuzi	Ulcinj	Zeta	Žabljak
Ø 2022	16 149	323	1 366	6 361	510	100 572	3 489	331	6 789	1 996	5 725	...	710
Ø 2023	17 280	337	1 396	6 777	531	105 952	3 707	329	7 696	2 310	6 171	2 484	756
Ø 2024	18 381	343	1 482	6 856	560	111 680	3 861	322	8 446	2 525	6 545	2 914	771
Ø 01-10.2024	18 333	343	1 476	6 858	559	111 361	3 847	322	8 475	2 507	6 582	2 869	777
Ø 01-10.2025	19 254	345	1 518	6 965	574	116 678	4 084	338	9 137	2 758	6 955	3 447	820
2024													
10.	18 545	347	1 496	6 834	555	112 482	3 897	320	8 277	2 560	6 321	3 028	728
11.	18 681	348	1 498	6 867	566	113 270	3 941	323	8 267	2 625	6 367	3 141	719
12.	18 560	346	1 526	6 824	561	113 275	3 926	320	8 329	2 610	6 351	3 140	768
2025(p)													
01.	18 791	347	1 502	6 838	565	113 779	3 954	321	8 439	2 669	6 399	3 181	763
02.	18 885	349	1 498	6 849	562	114 338	4 018	319	8 465	2 687	6 447	3 201	748
03.	18 976	350	1 502	6 903	560	115 156	4 062	325	8 659	2 709	6 503	3 307	750
04.	19 092	353	1 499	6 934	564	115 311	4 068	336	8 819	2 747	6 609	3 335	768
05.	19 250	350	1 505	6 982	576	116 103	4 081	339	8 994	2 753	6 870	3 472	788
06.	19 371	350	1 513	7 012	589	118 094	4 069	348	9 677	2 791	7 652	3 575	880
07.	19 571	337	1 508	7 020	594	119 187	4 077	356	10 068	2 814	8 034	3 584	921
08.	19 558	336	1 546	7 028	587	118 424	4 137	360	9 821	2 804	7 312	3 592	894
09.	19 446	340	1 556	7 053	581	117 967	4 156	345	9 416	2 775	6 870	3 610	851
10.	19 596	340	1 547	7 030	567	118 425	4 219	335	9 012	2 828	6 855	3 615	837
01-10.2025 / 01-10.2024(p)	105,0	100,6	102,8	101,6	102,7	104,8	106,2	105,0	107,8	110,0	105,7	120,1	105,5

(p) Preliminarni podaci

(p) Preliminary data

NEZAPOSLENA LICA¹⁾ / UNEMPLOYED PERSONS¹⁾

	Stanje krajem perioda / Situation at the end of the period					U toku perioda / In the middle of the period		
	lica koja traže zaposlenje ²⁾ ukupno <i>Persons looking for job Total</i>	nezaposlena lica koja prvi put traže zaposlenje <i>Unemployed persons first time looking for job</i>	nezaposlena lica bez kvalifikacija <i>Unqualified unemployed persons</i>	lica koja primaju novčanu naknadu ³⁾ <i>Persons receiving unemployment benefits</i>	nezaposlene žene <i>unemployed women</i>		prijavilo se za zapošljavanje ⁴⁾ <i>Reported for employment</i>	prestanak vođenja evidencije ⁵⁾ <i>Records stopped to be kept</i>
					Svega <i>Total</i>	bez kvalifikacija <i>Unqualified</i>		
Ø 2022	48 428	19 991	17 494	10 826	28 043	10 497	2 044	2 425
Ø 2023	40 961	17 689	15 646	9 689	23 628	9 308	1 600	1 783
Ø 2024	34 760	15 651	13 913	8 783	20 422	8 433	1 297	1 601
Ø 01-10.2024	35 087	15 738	14 121	8 837	20 568	8 541	1 253	1 687
Ø 01-10.2025	28 801	13 772	11 985	7 936	17 283	7 389	1 132	1 337
2024.								
10.	32 713	15 021	13 025	8 573	19 458	7 967	2 469	1 653
11.	33 205	15 288	12 914	8 588	19 737	7 901	2 122	1 380
12.	33 037	15 141	12 832	8 429	19 649	7 885	910	958
2025.								
01.	31 075	13 900	12 830	8 487	18 438	7 868	1 247	3 059
02.	30 842	14 178	12 795	8 256	18 309	7 826	1 066	1 123
03.	29 970	13 553	12 501	8 106	17 843	7 688	860	1 497
04.	29 146	13 764	12 210	7 823	17 465	7 523	998	1 546
05.	28 799	13 795	12 145	7 905	17 278	7 486	909	991
06.	27 953	13 517	11 863	7 854	16 833	7 318	807	824
07.	28 018	13 627	11 090	7 848	16 948	6 861	1 086	727
08.	27 244	13 431	11 555	7 769	16 504	7 152	866	1 322
09.	27 052	13 527	11 487	7 639	16 310	7 121	1 210	1 113
10.	27 914	14 424	11 378	7 669	16 906	7 051	2 273	1 165
01-10.2025 / 01-10.2024(p)	82,1	87,5	84,9	89,8	84,0	86,5	90,4	79,2

¹⁾ IZVOR: Zavod za zapošljavanje Crne Gore

²⁾ Shodno članu 5 Zakona o posredovanju pri zapošljavanju i pravima za vrijeme nezaposlenosti („Sl.list RCG”, br. 24/19 od 22.4.2019)

³⁾ Shodno članu 48 Zakona o posredovanju pri zapošljavanju i pravima za vrijeme nezaposlenosti

⁴⁾ Nezaposlene osobe koje su se tokom izvještajnog mjeseca prijavile na evidenciju Zavoda za zapošljavanje

⁵⁾ Shodno članu 66 Zakona o posredovanju pri zapošljavanju i pravima za vrijeme nezaposlenosti

¹⁾ SOURCE: Employment Agency of Montenegro

²⁾ Pursuant to Article 5 of the Law on Employment Mediation, and Rights during Unemployment (Official Gazette of the Republic of Montenegro No 24/19 from 22 April 2019)

³⁾ Pursuant to Article 48 of the Law on Employment Mediation, and Rights during Unemployment

⁴⁾ Unemployed persons who were registered in the reference month in the records of the Employment Agency of Montenegro

⁵⁾ Pursuant to Article 66 of the Law on Employment Mediation, and Rights During Unemployment

PROSJEČNE ZARADE (BRUTO) PO SEKTORIMA DJELATNOSTI, U EUR /
AVERAGE GROSS WAGES BY ACTIVITY SECTORS, IN EUR

Crna Gora Montenegro	Ukupno Total	PO SEKTORIMA / BY ACTIVITY SECTORS				
		Poljoprivreda, šumarstvo i ribarstvo <i>Agriculture, forestry and fishing</i>	vađenje ruda i kamenja <i>Mining and quarrying</i>	prerađivačka industrija <i>Manufacturing</i>	snabdijevanje električnom energijom, parom i klimatizacija <i>Electricity, Gas Steam and air conditioning supply</i>	snabdijevanje vodom, upravljanje otpadnim vodama, kontrolisanje procesa uklanjanja otpada i sl. <i>Water supply, sewerage, waste management and remediation activities</i>
Ø 2022	883	826	1 128	709	1 441	790
Ø 2023	987	876	1 305	765	1 583	827
Ø 2024	1 083	972	1 326	859	1 630	1 005
Ø 01-10.2024	1 060	969	1 315	834	1 606	988
Ø 01-10.2025	1 204	1 078	1 400	1 026	1 764	1 064
2024						
10.	1 137	1 081	1 362	892	1 714	1 038
11.	1 183	965	1 386	975	1 743	1 058
12.	1 205	1 001	1 388	988	1 753	1 126
2025						
01.	1 198	1 051	1 398	992	1 765	1 068
02.	1 195	1 029	1 425	1 026	1 872	1 039
03.	1 195	1 031	1 384	1 001	1 764	1 061
04.	1 202	1 038	1 393	1 013	1 779	1 047
05.	1 208	1 070	1 405	1 026	1 775	1 060
06.	1 203	1 093	1 384	1 023	1 797	1 074
07.	1 208	1 109	1 391	1 041	1 720	1 089
08.	1 210	1 099	1 402	1 051	1 745	1 076
09.	1 211	1 155	1 406	1 030	1 692	1 066
10.	1 211	1 107	1 416	1 052	1 727	1 065
01-10.2025 / 01-10.2024(p)	113,6	111,2	106,5	123,0	109,8	107,7

/nastavak/

/continued/

	PO SEKTORIMA / BY ACTIVITY SECTORS						
	građevinarstvo <i>Construction</i>	trgovina na veliko i malo popravka motornih vozila i motocikala <i>Wholesale and retail trade, repair of motor vehicles and motor cycles</i>	saobraćaj i skladištenje <i>Transport and storage</i>	usluge smještaja i ishrane <i>Accommodation and food service activities</i>	informisanje i komunikacije <i>Information and communication</i>	finansijske djelatnosti i osiguranja <i>Financial and insurance act.</i>	poslovanje s nekretninama <i>Real estate activities</i>
Ø 2022	822	729	877	799	1 122	1 535	1 113
Ø 2023	925	801	919	898	1 299	1 646	1 228
Ø 2024	1 011	925	1 028	1 028	1 454	1 833	1 368
Ø 01-10.2024	985	897	1 006	1 005	1 404	1 743	1 306
Ø 01-10.2025	1 170	1 097	1 166	1 200	1 626	2 024	1 667
2024							
10.	1 087	998	1 124	1 115	1 573	1 956	1 422
11.	1 159	1 039	1 122	1 144	1 699	2 393	1 610
12.	1 127	1 084	1 145	1 167	1 710	2 102	1 785
2025							
01.	1 167	1 099	1 195	1 174	1 512	2 053	1 764
02.	1 140	1 071	1 139	1 147	1 650	2 020	1 624
03.	1 158	1 063	1 157	1 201	1 685	2 089	1 904
04.	1 172	1 082	1 141	1 216	1 593	2 029	1 811
05.	1 174	1 093	1 150	1 233	1 594	1 998	1 682
06.	1 144	1 094	1 167	1 169	1 577	2 018	1 651
07.	1 181	1 101	1 178	1 226	1 654	2 003	1 635
08.	1 176	1 117	1 169	1 205	1 655	1 998	1 612
09.	1 189	1 126	1 187	1 213	1 673	1 994	1 553
10.	1 195	1 120	1 174	1 197	1 663	2 041	1 504
01-10.2025 / 01-10.2024(p)	118,8	122,3	115,9	119,4	115,8	116,1	127,6

PROSJEČNE ZARADE (BRUTO) PO SEKTORIMA DJELATNOSTI, U EUR /
AVERAGE GROSS WAGES BY ACTIVITY SECTORS, IN EUR

/nastavak/

/continued/

Crna Gora Montenegro	PO SEKTORIMA / BY ACTIVITY SECTORS						
	stručne, naučne i tehničke djelatnosti <i>Professional, scientific and technical activities</i>	administrativne i pomoćne uslužne djelatnosti <i>Administrative and support service activities</i>	državna uprava i odbrana, obavezno soc. osiguranje <i>Public administration and defence, compulsory social security</i>	obrazovanje <i>Education</i>	zdravstvena i socijalna zaštita <i>Human health and social work activities</i>	umjetnost, zabava i rekreacija <i>Arts, Entertainment and recreation</i>	ostale uslužne djelatnosti <i>Other service activities</i>
Ø 2022	809	705	916	853	1 066	772	801
Ø 2023	871	777	1 117	996	1 128	877	829
Ø 2024	1 035	860	1 188	1 061	1 164	974	960
Ø 01-10.2024	1 005	836	1 180	1 046	1 157	955	938
Ø 01-10.2025	1 228	987	1 250	1 125	1 218	1 069	1 073
2024							
10.	1 140	916	1 187	1 138	1 177	1 027	982
11.	1 154	942	1 197	1 130	1 206	1 042	1 054
12.	1 194	1 039	1 257	1 132	1 190	1 084	1 077
2025							
01.	1 120	1 006	1 216	1 119	1 240	1 083	1 074
02.	1 181	975	1 259	1 130	1 191	1 102	1 060
03.	1 237	978	1 236	1 128	1 192	1 047	1 065
04.	1 231	976	1 256	1 130	1 226	1 070	1 062
05.	1 243	983	1 264	1 127	1 237	1 080	1 077
06.	1 258	980	1 275	1 114	1 228	1 072	1 088
07.	1 257	991	1 232	1 120	1 241	1 070	1 075
08.	1 238	1 008	1 257	1 122	1 212	1 052	1 094
09.	1 247	996	1 261	1 126	1 206	1 044	1 059
10.	1 269	974	1 240	1 128	1 209	1 069	1 080
01-10.2025 / 01-10. 2024 (p)	122,2	118,1	105,9	107,6	105,3	111,9	114,4

PROSJEČNE ZARADE BEZ POREZA I DOPRINOSA (NETO) PO SEKTORIMA DJELATNOSTI. U EUR /
AVERAGE WAGES WITHOUT TAXES AND CONTRIBUTIONS (NET) BY ACTIVITY SECTOR. IN EUR

Crna Gora Montenegro	Ukupno Total	PO SEKTORIMA / BY ACTIVITY SECTORS				
		poljoprivreda šumarstvo i ribarstvo <i>Agriculture, forestry and fishing</i>	vađenje ruda i kamena <i>Mining and quarrying</i>	prerađivačka industrija <i>Manufacturing</i>	snabdijevanje električnom energijom, gasom, parom i klimatizacija <i>Electricity, Gas Steam and air conditioning supply</i>	snabdijevanje vodom, upravljanje otpadnim vodama, kontrolisanje procesa uklanjanja otpada i sl. <i>Water supply, sewerage, waste management and remediation activities</i>
Ø 2022	712	661	890	576	1 100	645
Ø 2023	792	718	1 043	625	1 218	679
Ø 2024	876	805	1 064	709	1 262	827
Ø 01-10.2024	850	797	1 047	682	1 236	806
Ø 01-10.2025	1 010	926	1 164	874	1 411	907
2024						
10.	944	918	1 068	751	1 360	872
11.	993	829	1 153	834	1 387	899
12.	1 012	858	1 155	846	1 389	958
2025						
01.	1 004	905	1 163	847	1 398	902
02.	1 002	887	1 183	873	1 485	882
03.	1 003	888	1 152	855	1 408	904
04.	1 009	890	1 157	865	1 424	897
05.	1 014	918	1 166	875	1 423	907
06.	1 010	940	1 150	873	1 440	917
07.	1 014	953	1 156	887	1 380	929
08.	1 015	943	1 165	893	1 399	918
09.	1 016	990	1 169	877	1 363	911
10.	1 016	947	1 175	894	1 388	908
01-10.2025 / 01-10. 2024 (p)	118,8	116,2	111,2	128,2	114,2	112,5

/nastavak/

/continued/

Crna Gora Montenegro	PO SEKTORIMA / BY ACTIVITY SECTORS						
	građevinarstvo <i>Construction</i>	trgovina na veliko i malo, popravka motornih vozila i motocikala <i>Wholesale and retail trade, repair of motor vehicles and motor recycles</i>	saobraćaj i skladištenje <i>Transport, and storage</i>	usluge smještaja i ishrane <i>Accommodation and food service activities</i>	informisanje i komunikacije <i>Information and communication</i>	finansijske djelatnosti i djelatnosti osiguranja <i>Financial and insurance act.</i>	poslovanje s nekretnima <i>Real estate activities</i>
Ø 2022	659	597	708	652	880	1 177	881
Ø 2023	745	655	744	724	1 017	1 257	960
Ø 2024	820	759	835	832	1 144	1 417	1 084
Ø 01-10.2024	793	731	809	807	1 094	1 335	1 029
Ø 01-10.2025	982	930	982	1 007	1 328	1 625	1 358
2024							
10.	902	827	926	928	1 277	1 573	1 166
11.	973	883	948	961	1 391	1 906	1 314
12.	945	919	969	984	1 401	1 685	1 436
2025							
01.	976	930	1 012	985	1 238	1 638	1 426
02.	956	907	963	966	1 347	1 620	1 319
03.	973	902	977	1 009	1 373	1 675	1 543
04.	984	919	962	1 021	1 301	1 628	1 467
05.	985	928	968	1 033	1 302	1 606	1 369
06.	961	930	981	982	1 289	1 624	1 345
07.	994	934	991	1 029	1 352	1 610	1 336
08.	991	946	983	1 012	1 352	1 607	1 317
09.	1 001	952	998	1 017	1 366	1 604	1 272
10.	1 002	948	987	1 004	1 359	1 641	1 233
01-10.2025 / 01-10.2024	123,8	127,2	121,4	124,8	121,4	121,7	132,0

PROSJEČNE ZARADE BEZ POREZA I DOPRINOSA (NETO) PO SEKTORIMA DJELATNOSTI, U EUR

AVERAGE WAGES WITHOUT TAXES AND CONTRIBUTIONS (NET) BY ACTIVITY SECTOR, IN EUR

/nastavak/

/continued/

	PO SEKTORIMA / BY ACTIVITY SECTORS						
	stručne, naučne i tehničke djelatnosti <i>Professional , scientific and technical activities</i>	administrativne i pomoćne uslužne djelatnosti <i>Administrative and support service activities</i>	državna uprava i odbrana, obavezno soc, osiguranje <i>Public administration and defence, compulsory social security</i>	obrazovanje <i>Education</i>	zdravstvena i socijalna zaštita <i>Human health and social work activities</i>	umjetnost, zabava i rekreacija <i>Arts, entertainment and recreation</i>	ostale uslužne djelatnosti <i>Other service activities</i>
Ø 2022	656	577	743	697	852	630	651
Ø 2023	704	636	895	802	896	713	671
Ø 2024	840	709	957	864	936	796	783
Ø 01-10.2024	807	683	943	844	921	773	760
Ø 01-10.2025	1 029	843	1 047	951	1 023	907	910
2024							
10.	951	774	996	955	983	861	837
11.	975	807	1 008	955	1 013	888	887
12.	1 007	891	1 053	958	1 002	922	912
2025							
01.	940	857	1 016	944	1 045	919	908
02.	992	833	1 054	955	1 001	932	899
03.	1 038	836	1 037	953	1 003	887	902
04.	1 033	835	1 056	956	1 028	911	900
05.	1 041	842	1 061	953	1 036	919	913
06.	1 054	838	1 066	942	1 029	910	920
07.	1 052	844	1 032	949	1 039	908	913
08.	1 037	860	1 053	951	1 017	893	927
09.	1 042	851	1 056	953	1 014	888	899
10.	1 061	832	1 039	954	1 016	909	917
01-10.2025 / 01-10. 2024	127,5	123,4	111,0	112,7	111,1	117,3	119,7

INDEKSI PROSJEČNIH ZARADA (BRUTO) PO SEKTORIMA DJELATNOSTI, U EUR

INDICES OF AVERAGE GROSS WAGES BY ACTIVITY SECTOR, IN EUR

Ø 2024=100

Crna Gora Montenegro	Ukupno Total	PO SEKTORIMA / BY ACTIVITY SECTORS					snabdijevanje vodom , pravljanje otpadnim vodama kontrolisanje procesa uklanjanja otpada i sl. Water supply, sewerage, waste management and remediation activities
		poljoprivreda, šumarstvo i ribarstvo Agriculture, forestry and fishing	vađenje ruda i kamena Mining and quarrying	prerađivačka industrija Manufacturing	snabdijevanje električnom energijom, gasom, parom i klimatizacija Electricity ,Gas Steam and air conditioning supply		
Ø 2022	81,5	85,0	85,1	82,5	88,4	78,6	
Ø 2023	91,1	90,1	98,4	89,1	97,1	82,3	
Ø 2024	100,0	100,0	100,0	100,0	100,0	100,0	
Ø 01-10.2024	97,9	99,7	99,2	97,1	98,5	98,3	
Ø 01-10.2025	111,2	110,9	105,6	119,4	108,2	105,9	
2024							
10.	105,0	111,2	102,7	103,8	105,2	103,3	
11.	109,2	99,3	104,5	113,5	106,9	105,3	
12.	111,3	103,0	104,7	115,0	107,5	112,0	
2025							
01.	110,6	108,1	105,4	115,5	108,3	106,3	
02.	110,3	105,9	107,5	119,4	114,8	103,4	
03.	110,3	106,1	104,4	116,5	108,2	105,6	
04.	111,0	106,8	105,1	117,9	109,1	104,2	
05.	111,5	110,1	106,0	119,4	108,9	105,5	
06.	111,1	112,4	104,4	119,1	110,2	106,9	
07.	111,5	114,1	104,9	121,2	105,5	108,4	
08.	111,7	113,1	105,7	122,4	107,1	107,1	
09.	111,8	118,8	106,0	119,9	103,8	106,1	
10.	111,8	113,9	106,8	122,5	106,0	106,0	
01-10.2025 / 01-10.2024	113,6	111,2	106,5	123,0	109,8	107,7	
/nastavak/						/continued/	
	PO SEKTORIMA / BY ACTIVITY SECTORS						
	građevinarstvo Construction	trgovina na veliko i malo, popravka motornih vozila i motocikala Wholesale and retail trade, repair of motor vehicles and motor cycles	saobraćaj i skladištenje Transport, and storage	usluge smještaja i ishrane Accommodation and food service activities	informisanje i komunikacije Information and communication	finansijske djelatnosti i djelatnosti osiguranja Financial and insurance activities	poslovanje s nekretninama Real estate activities
Ø 2022	81,3	78,8	85,3	77,7	77,2	83,7	81,4
Ø 2023	91,5	86,6	89,4	87,4	89,3	89,8	89,8
Ø 2024	100,0	100,0	100,0	100,0	100,0	100,0	100,0
Ø 01-10.2024	97,4	97,0	97,9	97,8	96,6	95,1	95,5
Ø 01-10.2025	115,7	118,6	113,4	116,7	111,8	110,4	121,9
2024							
10.	107,5	107,9	109,3	108,5	108,2	106,7	103,9
11.	114,6	112,3	109,1	111,3	116,9	130,6	117,7
12.	111,5	117,2	111,4	113,5	117,6	114,7	130,5
2025							
01.	115,4	118,8	116,2	114,2	104,0	112,0	128,9
02.	112,8	115,8	110,8	111,6	113,5	110,2	118,7
03.	114,5	114,9	112,5	116,8	115,9	114,0	139,2
04.	115,9	117,0	111,0	118,3	109,6	110,7	132,4
05.	116,1	118,2	111,9	119,9	109,6	109,0	123,0
06.	113,2	118,3	113,5	113,7	108,5	110,1	120,7
07.	116,8	119,0	114,6	119,3	113,8	109,3	119,5
08.	116,3	120,8	113,7	117,2	113,8	109,0	117,8
09.	117,6	121,7	115,5	118,0	115,1	108,8	113,5
10.	118,2	121,1	114,2	116,4	114,4	111,3	109,9
01-10.2025 / 01-10.2024	118,8	122,3	115,9	119,4	115,8	116,1	127,6

INDEKSI PROSJEČNIH ZARADA (BRUTO) PO SEKTORIMA DJELATNOSTI, U EUR
INDICES OF AVERAGE GROSS WAGES BY ACTIVITY SECTOR

Ø 2024=100

	PO SEKTORIMA / BY ACTIVITY SECTORS						
	stručne, naučne i tehničke djelatnosti <i>Professional, scientific and technical activities</i>	administrativne i pomoćne uslužne djelatnosti <i>Administrative and support service activitie</i>	državna uprava i odbrana, obavezno soc, osiguranje <i>Public administration and defence, compulsory social security</i>	obrazovanje <i>Education</i>	zdravstvena i socijalna zaštita <i>Human health and social work activities</i>	umjetnost, zabava i rekreacija <i>Arts, entertainment and recreation</i>	ostale uslužne djelatnosti <i>Other service activities</i>
Ø 2022	78,2	82,0	77,1	80,4	91,6	79,3	83,4
Ø 2023	84,2	90,3	94,0	93,9	96,9	90,0	86,4
Ø 2024	100,0	100,0	100,0	100,0	100,0	100,0	100,0
Ø 01-10.2024	97,1	97,2	99,3	98,6	99,4	98,0	97,7
Ø 01-10.2025	118,6	114,8	105,2	106,0	104,6	109,8	111,8
2024							
10.	110,1	106,5	99,9	107,3	101,1	105,4	102,3
11.	111,5	109,5	100,8	106,5	103,6	107,0	109,8
12.	115,4	120,8	105,8	106,7	102,2	111,3	112,2
2025							
01.	108,2	117,0	102,4	105,5	106,5	111,2	111,9
02.	114,1	113,4	106,0	106,5	102,3	113,1	110,4
03.	119,5	113,7	104,0	106,3	102,4	107,5	110,9
04.	118,9	113,5	105,7	106,5	105,3	109,9	110,6
05.	120,1	114,3	106,4	106,2	106,3	110,9	112,2
06.	121,5	114,0	107,3	105,0	105,5	110,1	113,3
07.	121,4	115,2	103,7	105,6	106,6	109,9	112,0
08.	119,6	117,2	105,8	105,7	104,1	108,0	114,0
09.	120,5	115,8	106,1	106,1	103,6	107,2	110,3
10.	122,6	113,3	104,4	106,3	103,9	109,8	112,5
01-10.2025 / 01-10.2024	122,2	118,1	105,9	107,6	105,3	111,9	114,4

INDEKSI PROSJEČNIH ZARADA BEZ POREZA I DOPRINOSA (NETO) PO SEKTORIMA DJELATNOSTI
INDICES OF AVERAGE WAGES WITHOUT TAXES AND CONTRIBUTIONS (NET) BY ACTIVITY SECTOR

Ø 2024=100

Crna Gora Montenegro	Ukupno Total	PO SEKTORIMA / BY ACTIVITY SECTORS				
		poljoprivreda, šumarstvo i ribarstvo Agriculture, forestry and fishing	vađenje ruda i kamena Mining and quarrying	prerađivačka industrija Manufacturing	snabdijevanje električnom energijom, gasom, parom i klimatizacija Electricity ,Gas Steam and air conditioning supply	snabdijevanje vodom, upravljanje padnim vodama, kontrolisan procesa uklanjanja otpada i sl Water supply, sewerage, waste management and remediation activities
Ø 2022	81,3	82,1	83,6	81,2	87,2	78,0
Ø 2023	90,4	89,2	98,0	88,2	96,5	82,1
Ø 2024	100,0	100,0	100,0	100,0	100,0	100,0
Ø 01-10.2024	97,0	99,0	98,4	96,2	97,9	97,5
Ø 01-10.2025	115,3	115,0	109,4	123,3	111,8	109,7
2024						
10.	107,8	114,0	100,4	105,9	107,8	105,4
11.	113,4	103,0	108,4	117,6	109,9	108,7
12.	115,5	106,6	108,6	119,3	110,1	115,8
2025						
01.	114,6	112,4	109,3	119,5	110,8	109,1
02.	114,4	110,2	111,2	123,1	117,7	106,7
03.	114,5	110,3	108,3	120,6	111,6	109,3
04.	115,2	110,6	108,7	122,0	112,8	108,5
05.	115,8	114,0	109,6	123,4	112,8	109,7
06.	115,3	116,8	108,1	123,1	114,1	110,9
07.	115,8	118,4	108,6	125,1	109,4	112,3
08.	115,9	117,1	109,5	126,0	110,9	111,0
09.	116,0	123,0	109,9	123,7	108,0	110,2
10.	116,0	117,6	110,4	126,1	110,0	109,8
01-10.2025 / 01-10.2024	118,8	116,2	111,2	128,2	114,2	112,5

/nastavak/

/continued/

	PO SEKTORIMA / BY ACTIVITY SECTORS						
	građevinarstvo Construction	trgovina na veliko i malo, popravka motornih vozila i motocikala Wholesale and retail trade, repair of motor vehicles and motor recycles	Saobraćaj i skladištenje Transport, and storage	usluge smještaja i ishrane Accommodation and food service activities	informisanje i komunikacije Information and communication	finansijske djelatnosti i djelatnosti osiguranja Financial and insurance act,	poslovanje s nekretninama Real estate activities
Ø 2022	80,4	78,7	84,8	78,4	76,9	83,1	81,3
Ø 2023	90,9	86,3	89,1	87,0	88,9	88,7	88,6
Ø 2024	100,0	100,0	100,0	100,0	100,0	100,0	100,0
Ø 01-10.2024	96,7	96,3	96,9	97,0	95,6	94,2	94,9
Ø 01-10.2025	119,8	122,5	117,6	121,0	116,1	114,7	125,3
2024							
10.	110,0	109,0	110,9	111,5	111,6	111,0	107,6
11.	118,7	116,3	113,5	115,5	121,6	134,5	121,2
12.	115,2	121,1	116,0	118,3	122,5	118,9	132,5
2025							
01.	119,0	122,5	121,2	118,4	108,2	115,6	131,5
02.	116,6	119,5	115,3	116,1	117,7	114,3	121,7
03.	118,7	118,8	117,0	121,3	120,0	118,2	142,3
04.	120,0	121,1	115,2	122,7	113,7	114,9	135,3
05.	120,1	122,3	115,9	124,2	113,8	113,3	126,3
06.	117,2	122,5	117,5	118,0	112,7	114,6	124,1
07.	121,2	123,1	118,7	123,7	118,2	113,6	123,2
08.	120,9	124,6	117,7	121,6	118,2	113,4	121,5
09.	122,1	125,4	119,5	122,2	119,4	113,2	117,3
10.	122,2	124,9	118,2	120,7	118,8	115,8	113,7
01-10.2025 / 01-10.2024	123,8	127,2	121,4	124,8	121,4	121,7	132,0

INDEKSI PROSJEČNIH ZARADA BEZ POREZA I DOPRINOSA (NETO) PO SEKTORIMA DJELATNOSTI
INDICES OF AVERAGE WAGES WITHOUT TAXES AND CONTRIBUTIONS (NET) BY ACTIVITY SECTOR

Ø 2024=100

	PO SEKTORIMA / BY ACTIVITY SECTORS						
	stručne, naučne i tehničke djelatnosti <i>Professional, scientific and technical activities</i>	administrativne i pomoćne uslužne djelatnosti <i>Administrative and support service activities</i>	državna uprava i odbrana, obavezno soc, osiguranje <i>Public administration and defence, compulsory social security</i>	obrazovanje <i>Education</i>	zdravstvena i socijalna zaštita <i>Human health and social work activities</i>	umjetnost, zabava i rekreacija <i>Arts, entertainment and recreation</i>	ostale uslužne djelatnosti <i>Other service activities</i>
Ø 2022	78,1	81,4	77,6	80,7	91,0	79,1	83,1
Ø 2023	83,8	89,7	93,5	92,8	95,7	89,6	85,7
Ø 2024	100,0	100,0	100,0	100,0	100,0	100,0	100,0
Ø 01-10.2024	96,1	96,3	98,5	97,7	98,4	97,1	97,1
Ø 01-10.2025	122,5	118,9	109,4	110,1	109,3	113,9	116,2
2024							
10.	113,2	109,2	104,1	110,5	105,0	108,2	106,9
11.	116,1	113,8	105,3	110,5	108,2	111,6	113,3
12.	119,9	125,7	110,0	110,9	107,1	115,8	116,5
2025							
01.	111,9	120,9	106,2	109,3	111,6	115,5	116,0
02.	118,1	117,5	110,1	110,5	106,9	117,1	114,8
03.	123,6	117,9	108,4	110,3	107,2	111,4	115,2
04.	123,0	117,8	110,3	110,6	109,8	114,4	114,9
05.	123,9	118,8	110,9	110,3	110,7	115,5	116,6
06.	125,5	118,2	111,4	109,0	109,9	114,3	117,5
07.	125,2	119,0	107,8	109,8	111,0	114,1	116,6
08.	123,5	121,3	110,0	110,1	108,7	112,2	118,4
09.	124,0	120,0	110,3	110,3	108,3	111,6	114,8
10.	126,3	117,3	108,6	110,4	108,5	114,2	117,1
01-10.2025 / 01-10.2024	127,5	123,4	111,0	112,7	111,1	117,3	119,7

PROSJEČNE ZARADE (BRUTO) PO OPŠTINAMA, U EUR / AVERAGE GROSS WAGES BY MUNICIPALITY, IN EUR

	Opštine / Municipalities											
	Andrijevica	Bar	Berane	Bijelo Polje	Budva	Cetinje	Danilovgrad	Gusinje	Herceg Novi	Kolašin	Kotor	Mojkovac
Ø 2022	721	851	833	750	843	887	786	733	792	829	905	813
Ø 2023	845	925	918	832	933	1017	867	886	888	929	1006	895
Ø 2024	909	1 024	1 010	941	1 057	1 100	938	948	995	974	1 086	951
Ø 01-10.2024	901	1 009	997	927	1 033	1 089	918	948	974	965	1 070	941
Ø 01-10.2025	959	1 109	1 095	1 026	1 221	1 135	1 047	1 006	1 137	1 054	1 175	1 056
2024												
10.	936	1 070	1 050	972	1 123	1 128	994	959	1 092	988	1 158	988
11.	947	1 093	1 065	997	1 168	1 145	1 018	923	1 075	1 011	1 171	999
12.	947	1 101	1 078	1 017	1 208	1 167	1 051	971	1 142	1 020	1 164	1 000
2025												
01.	989	1 121	1 105	1 033	1 205	1 144	1 036	1 024	1 124	1 102	1 136	1 191
02.	960	1 073	1 095	1 026	1 171	1 121	1 027	1 006	1 112	1 047	1 121	1 034
03.	934	1 064	1 077	1 011	1 184	1 119	1 028	1 010	1 097	1 012	1 163	1 048
04.	967	1 113	1 088	1 017	1 295	1 143	1 065	1 018	1 188	1 042	1 142	1 063
05.	977	1 111	1 093	1 027	1 326	1 145	1 044	1 017	1 135	1 059	1 183	1 075
06.	959	1 110	1 102	1 032	1 178	1 132	1 056	999	1 120	1 057	1 180	1 021
07.	960	1 122	1 103	1 030	1 212	1 141	1 055	990	1 139	1 058	1 206	1 023
08.	950	1 130	1 100	1 029	1 201	1 135	1 050	989	1 158	1 045	1 209	1 018
09.	936	1 134	1 091	1 029	1 219	1 136	1 062	1 002	1 155	1 065	1 222	1 023
10.	933	1 120	1 089	1 019	1 194	1 132	1 067	981	1 138	1 035	1 212	1 034
01-10.2025 / 01-10.2024	106,4	109,9	109,8	110,7	118,2	104,2	114,1	106,1	116,7	109,2	109,8	112,2

/nastavak/

/continued/

	Opštine / Municipalities												
	Nikšić	Petnjica	Plav	Pljevlja	Plužine	Podgorica	Rožaje	Šavnik	Tivat	Tuzi	Ulcinj	Zeta	Žabljak
Ø 2022	861	732	828	907	817	921	782	782	1 087	754	741		820
Ø 2023	966	850	963	1 036	965	1 028	884	891	1 217	846	845	1 106	949
Ø 2024	1 044	908	985	1 106	1 030	1 127	946	966	1 330	872	947	1 215	1 055
Ø 01-10.2024	1 022	899	977	1 094	1 015	1 100	932	957	1 290	855	938	1 185	1 048
Ø 01-10.2025	1 162	971	1 028	1 170	1 046	1 262	1 006	1 033	1 540	1 025	1 005	1 348	1 100
2024													
10.	1 087	955	991	1 144	1 039	1 183	991	1 017	1 422	904	959	1 294	1 102
11.	1 154	944	1 019	1 171	1 091	1 242	1 013	1 009	1 516	946	990	1 398	1 091
12.	1 149	963	1 029	1 167	1 117	1 275	1 009	1 010	1 562	965	988	1 320	1 094
2025													
01.	1 143	983	1 047	1 158	1 059	1 258	1 004	995	1 509	1 032	1 041	1 354	1 125
02.	1 165	975	1 033	1 192	1 059	1 255	1 006	1 037	1 625	1 046	981	1 329	1 142
03.	1 144	947	998	1 147	1 032	1 260	1 005	1 011	1 713	1 010	970	1 311	1 107
04.	1 150	976	1 018	1 170	1 034	1 252	1 008	1 009	1 531	1 010	975	1 312	1 069
05.	1 175	981	1 043	1 180	1 054	1 258	1 009	1 043	1 508	1 017	987	1 320	1 079
06.	1 173	969	1 039	1 165	1 052	1 271	1 009	1 077	1 437	1 018	1 007	1 370	1 116
07.	1 158	976	1 020	1 180	1 040	1 266	1 001	1 057	1 548	1 001	1 023	1 406	1 087
08.	1 186	969	1 025	1 174	1 041	1 266	1 009	1 031	1 509	1 046	1 046	1 358	1 091
09.	1 168	965	1 029	1 160	1 045	1 272	1 006	1 037	1 503	1 046	1 015	1 370	1 089
10.	1 173	967	1 020	1 179	1 041	1 279	994	1 018	1 491	1 042	991	1 353	1 134
01-10.2025 / 01-10.2024	113,7	108,0	105,2	106,9	103,1	114,7	107,9	107,9	119,4	119,9	107,1	113,8	105,0

PROSJEČNE ZARADE BEZ POREZA I DOPRINOSA (NETO) PO OPŠTINAMA, U EUR

AVERAGE WAGES WITHOUT TAXES AND CONTRIBUTIONS (NET) BY MUNICIPALITY, IN EUR

	Opštine / Municipalities											
	Andrijevica	Bar	Berane	Bijelo Polje	Budva	Cetinje	Danilovgrad	Gusinje	Herceg Novi	Kolašin	Kotor	Mojkovac
Ø 2022	593	690	677	613	686	715	643	604	646	676	731	655
Ø 2023	688	748	742	677	754	815	705	721	720	751	807	726
Ø 2024	749	834	822	771	856	891	771	780	811	797	879	780
Ø 01-10.2024	735	814	805	753	830	874	748	774	787	783	858	764
Ø 01-10.2025	823	940	926	875	1 023	960	893	851	961	897	991	899
2024												
09.	740	854	836	767	887	888	771	791	842	806	873	784
10.	802	896	879	814	932	951	844	823	910	837	956	827
11.	815	928	898	851	983	967	870	796	911	863	987	852
12.	815	936	908	869	1 019	985	899	822	963	871	982	857
2025												
01.	844	948	925	877	1 000	964	881	868	939	933	957	1 009
02.	824	911	927	872	984	950	877	850	941	891	949	880
03.	806	902	915	865	996	948	879	854	931	865	984	894
04.	831	942	923	868	1 088	967	911	861	1 001	889	966	903
05.	837	942	925	876	1 111	967	890	860	959	902	996	915
06.	824	941	933	878	990	956	899	844	949	899	995	871
07.	824	950	933	879	1 019	965	898	837	963	901	1 018	874
08.	817	957	931	879	1 006	963	895	837	977	891	1 016	870
09.	805	960	923	877	1 017	960	905	847	975	907	1 023	873
10.	804	945	921	871	1 002	957	908	831	962	883	1 016	882
01-10.2025 / 01-10.2024	112,0	115,5	115,0	116,2	123,3	109,8	119,4	109,9	122,1	114,6	115,5	117,7

/nastavak/

/continued/

	Opštine / Municipalities												
	Nikšić	Petnjica	Plav	Pļjevlja	Plužine	Podgorica	Rožaje	Šavnik	Tivat	Tuzi	Ulcinj	Zeta	Žabljak
Ø 2022	693	601	672	727	663	740	637	640	868	621	607	...	667
Ø 2023	778	690	779	832	779	822	715	725	957	692	686	880	763
Ø 2024	848	748	807	895	838	908	773	793	1 053	720	778	975	858
Ø 01-10.2024	823	734	792	878	818	879	756	778	1 014	700	763	942	844
Ø 01-10.2025	978	822	876	985	891	1 054	859	880	1 265	878	862	1 122	935
2024													
10.	900	817	842	932	878	981	832	858	1 169	762	816	1 071	922
11.	969	809	869	983	928	1 039	855	862	1 243	814	849	1 159	927
12.	964	824	882	980	949	1 065	859	864	1 284	829	848	1 103	930
2025													
01.	955	831	881	975	896	1 052	853	839	1 240	870	888	1 125	950
02.	977	824	879	997	901	1 047	857	880	1 325	897	844	1 112	968
03.	966	803	857	967	882	1 050	859	864	1 394	870	836	1 093	945
04.	970	825	871	986	881	1 046	863	868	1 263	868	839	1 095	911
05.	989	829	888	995	895	1 050	862	891	1 242	873	848	1 099	919
06.	989	820	885	982	897	1 061	863	909	1 179	873	864	1 139	945
07.	977	826	871	997	888	1 056	856	903	1 270	860	875	1 168	924
08.	998	819	875	990	885	1 058	860	880	1 241	894	895	1 131	928
09.	983	825	880	980	892	1 062	860	884	1 240	898	870	1 139	926
10.	987	825	871	994	888	1 068	850	869	1 231	896	850	1 125	968
01-10.2025 / 01-10.2024	118,8	112,0	110,6	112,2	108,9	119,9	113,6	113,1	124,8	125,4	113,0	119,1	110,8

CIJENE / PRICES

Metodološka objašnjenja / *Methodological notes*

Indeksi cijena proizvođača industrijskih proizvoda /
Producer price indices of industrial products

Indeksi potrošačkih cijena po grupama proizvoda /
Consumer price indices by groups of products

Indeksi potrošačkih cijena / *Consumer price indices*

Indeksi cijena proizvođača industrijskih proizvoda za izvoz /
Producer price indices of industrial products for export

Indeksi cijena industrijskih proizvoda iz uvoza /
Price indices of industrial products from import

CIJENE**CIJENE PROIZVOĐAČA INDUSTRIJSKIH PROIZVODA**

Pod prodajnom cijenom proizvođača industrijskih proizvoda podrazumijeva se cijena po kojoj proizvođači prodaju svoje proizvode u najvećim količinama na domaćem tržištu. U cijenu ulazi regres koji ostvaruje prodavac a odbija se rabat, popust, kasa skonto i sl, ako ih prodavac odobrava kupcima. U cijenu ne ulazi porez na dodatu vrijednost.

Ove cijene prikupljaju se mjesečnim izvještajima koje neposredno dostavljaju izabrana preduzeća za oko 250 industrijskih proizvoda. Izbor industrijskih preduzeća izvršen je prema njihovom učešću u ukupnoj realizaciji određene oblasti.

Prosječne mjesečne cijene računaju se ponderisanjem tekućih mjesečnih cijena odgovarajućih proizvoda, a godišnje prosječne cijene proizvođača industrijskih proizvoda predstavljaju neponderisani prosjek mjesečnih cijena.

Indeksi cijena izračunavaju se ponderima na bazi podataka o realizaciji industrijske proizvodnje. Svake godine vrši se korekcija pondera, a novi ponderi izračunavaju se svake pete godine.

Indeksi cijena proizvođača industrijskih proizvoda preračunavaju se početkom svake godine na prethodnu godinu kao baznu.

POTROŠAČKE CIJENE

Potrošačke cijene su cijene po kojima trgovina na malo, individualni proizvođači i vršioći usluga prodaju svoje proizvode i usluge krajnjim potrošačima, uključujući sve poreze i takse koje se plaćaju u prometu na malo.

Potrošačke cijene se prikupljaju u pet gradova: Podgorici, Nikšiću, Bijelom Polju, Budvi i Baru koji predstavljaju veće tržišne centre.

Lista proizvoda obuhvata oko 576 najznačajnijih proizvoda i usluga lične potrošnje. Osnovni kriterijum izbora je učešće grupe proizvoda u ličnoj potrošnji, tako da su izabrani reprezentni proizvodi za sve klase COICOP klasifikacije čije učešće u potrošnji prelazi 0,1%.

Prosječne mjesečne cijene za grad kod svih proizvoda i usluga, računaju se neponderisanom geometrijskom sredinom, dok se prosječne mjesečne cijene za Crnu Goru računaju na bazi prosječnih cijena iz pet gradova koje se ponderišu strukturom potrošnje domaćinstava.

Prosječne godišnje potrošačke cijene predstavljaju neponderisani prosjek cijena za dvanaest mjeseci.

Indeksi potrošačkih cijena preračunavaju se početkom svake godine na prethodnu godinu kao baznu.

CIJENE PROIZVOĐAČA INDUSTRIJSKIH PROIZVODA ZA IZVOZ

Metodologija po kojoj se izračunava indeks izvoznih cijena usklađena je sa metodologijom za obračun indeksa cijena proizvođača industrijskih proizvoda za domaće tržište i zasnovana je na principima i preporukama međunarodne statistike. Cilj sprovođenja ovog istraživanja je izračunavanje ukupnog indeksa cijena proizvođača industrijskih proizvoda (za domaće i strano tržište) a koristi se i kao jedan od kratkoročnih indikatora u makroekonomskim analizama i prikazima. Istraživanje se sprovodi na reprezentativnom uzorku.

CIJENE INDUSTRIJSKIH PROIZVODA IZ UVOZA

Cilj istraživanja Indeksa uvoznih cijena je praćenje mjesečnih promjena cijena industrijskih proizvoda iz uvoza. Prodajna cijena industrijskih proizvoda iz uvoza je cijena robe isporučene na domaćoj granici koja uključuje troškove transporta, troškove osiguranja, kao i sve ostale troškove nastale do granice (CIF cijena) koji utiču na jediničnu cijenu proizvoda.

PRICES**PRODUCER PRICES OF INDUSTRIAL PRODUCTS**

Producer prices of industrial products are the price according to which the producers sell their products in the most numerous quantities on the domestic market. The price also includes the regress achieved by the producer, and deduces the rebate, discounts, cash sconto, etc., if the producer approves them to the buyer. The price does not include value added tax.

These prices are collected through the monthly surveys submitted directly by the chosen enterprises for about 250 industrial products. The list of industrial enterprises is done on the basis of their participation in the total realization of certain area.

Average monthly prices are calculated by weighting the current monthly prices of corresponding products, and annual average producer prices of industrial products present the un-weighted average of the monthly prices.

Price indices are calculated with weights based on the data on the total realization of industrial production. The correction of weights is done every year, and the new weights are calculated every five years.

Indices of producer prices of industrial products are recalculated in the beginning of each year using the previous year as the base year.

CONSUMER PRICES

Consumer prices are the prices at which the retail shop, custom manufacturers and service providers sale their products and services to consumers, including all taxes and fees that are paid in retail trade.

Consumer prices are collected in the five municipalities: Podgorica, Niksic, Bijelo Polje, Budva and Bar which represent major market centers.

The list of products contains about 576 representative products and services of individual consumption. The main criterion of choice is share of group's products in personal consumption, so that the selected represented products for all classes of COICOP classification whose participation in the consumption exceeds 0.1%.

Average monthly prices for the city for all products and services are calculated by non-weighted geometric mean, while the average monthly prices for Montenegro are calculated based on average price in five cities that are weighted by structure of household consumption.

Average annual consumer prices represent the non-weighted average of prices for twelve months.

Consumer price indices are recalculated in the beginning of each year using the previous year as the base year.

PRODUCER PRICE INDICES OF INDUSTRIAL PRODUCTS FOR EXPORT

The methodology by which the indices of producer prices for export are calculated is in line with the methodology for calculating the producer price indices of industrial products for domestic market and it is based on principles and recommendations of international statistics. The aim of this survey is to calculate the overall index of producer prices of industrial products (for domestic and foreign markets) and it is also used as a short-term indicator in macroeconomic analysis and views. This survey is conducted on a representative sample.

PRICE INDICES OF INDUSTRIAL PRODUCTS FROM IMPORT

The purpose of statistics on import price indices is to collect the data on monthly price changes of industrial products from the import. Purchase price of industrial products from import is the price of a good delivered at the frontier of the importing country, including transportation costs, insurance charges, and any other costs incurred to that point (CIF price) that influence on the unit price of a product.

INDEKSI CIJENA PROIZVOĐAČA INDUSTRIJSKIH PROIZVODA /
PRODUCER PRICE INDICES OF INDUSTRIAL PRODUCTS

	2024 2023	01-10.2025 01-10.2024	10. 2025 09. 2025	10. 2025 10. 2024	Ø 2024 = 100				
					2024			2025	
					10.	11.	12.	01.	02.
Ukupno	102,7	102,0	99,9	102,7	99,6	101,6	101,4	101,6	101,7
Vađenje ruda i kamena	108,7	102,5	99,8	107,8	95,9	103,9	102,8	102,6	103,1
Prerađivačka industrija	101,6	103,0	99,9	102,6	100,6	101,7	101,8	102,1	102,2
Snabdijevanje el. energijom, gasom i parom	100,0	100,0	100,0	100,0	100,0	100,0	100,0	100,0	100,0
Vađenje ruda i kamena	108,7	102,5	99,8	107,8	95,9	103,9	102,8	102,6	103,1
Vađenje uglja	109,3	103,0	99,8	109,2	95,4	104,2	103,0	102,7	103,2
Vađenje ruda metala	106,6	99,5	100,0	99,9	98,4	99,5	101,7	101,7	103,8
Ostalo rudarstvo	101,3	97,9	100,0	96,7	99,8	101,8	101,8	101,8	101,8
Prerađivačka industrija	101,6	103,0	99,9	102,6	100,6	101,7	101,8	102,1	102,2
Proizvodnja prehrambenih proizvoda	100,1	102,6	99,9	102,1	101,1	101,2	101,2	101,7	101,8
Proizvodnja pića	104,9	106,3	100,0	105,4	100,1	104,7	104,7	104,7	104,7
Proizvodnja duvanskih proizvoda	100,0	100,0	100,0	100,0	100,0	100,0	100,0	100,0	100,0
Proizvodnja odjevnih predmeta	105,7	103,7	100,0	100,0	103,1	103,1	103,1	103,1	103,1
Proizvodi od drveta, plute i slično	99,8	104,5	100,1	108,4	99,6	99,6	99,6	100,4	101,8
Proizvodnja papira i proizvoda od papira	99,5	98,1	99,9	97,5	100,0	99,4	100,1	100,3	100,2
Štampanje i umnožavanje audio i video zapisa	100,0	100,0	100,0	100,0	100,0	100,0	100,0	100,0	100,0
Proizvodnja hemikalija i hemijskih proizvoda	101,9	102,6	100,2	102,2	101,3	101,3	101,3	101,3	101,3
Proizvodnja osnovnih farmaceutskih proizvoda	107,7	101,7	100,0	100,0	101,4	101,4	101,4	101,4	101,4
Proizvodnja proizvoda od gume i plastike	100,0	105,5	99,9	105,4	100,0	100,1	100,2	105,4	105,4
Proizv. proizvoda od ost. nemetalnih minerala	100,3	100,9	100,0	100,9	100,2	100,2	100,2	100,6	100,6
Proizvodnja osnovnih metala	101,6	101,8	100,0	100,4	101,0	101,0	101,8	101,8	102,0
Proizvodnja metalnih proizvoda osim mašina	107,1	101,0	99,8	100,7	100,4	100,4	100,6	100,6	100,7
Proizvodnja električne opreme	101,1	100,0	100,0	100,0	100,0	100,0	100,0	100,0	100,0
Proizvodnja mašina i opreme, ostala	100,0	100,0	100,0	100,0	100,0	100,0	100,0	100,0	100,0
Proizvodnja namještaja	103,7	107,6	99,1	106,4	101,2	101,9	104,1	104,0	104,6
Snabdijevanje el. energijom, gasom i parom	100,0	100,0	100,0	100,0	100,0	100,0	100,0	100,0	100,0
Snabdijevanje el. energijom, gasom i parom	100,0	100,0	100,0	100,0	100,0	100,0	100,0	100,0	100,0
Izabrane grupe proizvoda									
Elementi i materijali za ugrađivanje u građevinarstvu	101,5	102,4	100,1	101,8	100,6	101,7	101,8	102,8	102,8

INDEKSI CIJENA PROIZVOĐAČA INDUSTRIJSKIH PROIZVODA /
PRODUCER PRICE INDICES OF INDUSTRIAL PRODUCTS

Ø 2024 = 100								
2025								
03.	04.	05.	06.	07.	08.	09.	10.	
101,3	99,5	102,0	102,0	102,1	102,2	102,3	102,3	Total
100,9	90,2	103,6	103,6	103,6	103,6	103,6	103,4	Mining and quarrying
102,3	102,6	102,6	102,7	102,8	103,0	103,3	103,2	Manufacturing
100,0	100,0	100,0	100,0	100,0	100,0	100,0	100,0	Electricity, gas and water supply
100,9	90,2	103,6	103,6	103,6	103,6	103,6	103,4	Mining and quarrying
101,4	89,3	104,5	104,4	104,4	104,4	104,4	104,2	Mining of coal
99,2	99,2	98,9	98,9	97,5	98,4	98,4	98,4	Mining of metal ores
96,7	96,7	96,4	96,4	96,4	96,4	96,4	96,4	Other mining and quarrying
102,3	102,6	102,6	102,7	102,8	103,0	103,3	103,2	Manufacturing
102,0	102,0	102,1	102,4	102,6	102,7	103,4	103,3	Manufacture of food products
104,7	105,5	105,5	105,5	105,5	105,5	105,5	105,5	Manufacture of beverages
100,0	100,0	100,0	100,0	100,0	100,0	100,0	100,0	Manufacture of tobacco products
103,1	103,1	103,1	103,1	103,1	103,1	103,1	103,1	Manufacture of wearing apparel
103,2	103,7	104,2	104,2	104,5	107,5	107,8	108,0	Manufacture of wood products, cork and similar
97,6	97,7	97,6	97,6	97,4	97,8	97,6	97,5	Manufacture of paper and paper products
100,0	100,0	100,0	100,0	100,0	100,0	100,0	100,0	Printing and reproduction of audio and video
101,3	101,3	101,3	103,3	103,3	103,3	103,3	103,6	Manufacture of chemicals and chemical products
101,4	101,4	101,4	101,4	101,4	101,4	101,4	101,4	Manufacture of basic pharmaceutical products
105,5	105,5	105,5	105,5	105,5	105,5	105,5	105,5	Manufacture of rubber and plastic products
100,6	101,1	100,9	100,9	100,9	101,1	101,1	101,1	Manufacture of other non-metal minerals
102,0	102,0	101,1	101,1	101,0	101,3	101,3	101,3	Manufacture of basic metals
100,8	100,8	100,7	101,1	101,1	101,1	101,4	101,1	Manufacture of metal products except machinery
100,0	100,0	100,0	100,0	100,0	100,0	100,0	100,0	Manufacture of electrical equipment
100,0	100,0	100,0	100,0	100,0	100,0	100,0	100,0	Manufacture of other machinery and equipment
106,9	106,9	106,4	107,5	108,7	108,5	108,6	107,6	Manufacture of furniture
100,0	100,0	100,0	100,0	100,0	100,0	100,0	100,0	Electricity, gas and water supply
100,0	100,0	100,0	100,0	100,0	100,0	100,0	100,0	Electricity, gas and water supply
								Chosen groups of products
100,5	101,5	101,5	102,0	102,1	102,2	102,4	102,4	Elements and materials for building in the construction

INDEKSI POTROŠAČKIH CIJENA PO GRUPAMA PROIZVODA /
CONSUMER PRICE INDICES BY GROUPS OF PRODUCTS

	2024 2023	01-10. 2025 01-10. 2024	Ø 2024 = 100					
			2024			2025		
			10.	11.	12.	01.	02.	03.
Hljeb i žitarice	99,5	102,0	99,6	99,7	99,9	100,2	100,4	100,6
Meso	105,1	104,7	100,8	100,8	100,7	101,7	101,9	101,7
Riba i morski plodovi	100,5	99,1	96,6	96,2	94,8	96,6	97,0	96,7
Mlijeko, sir i jaja	100,8	101,6	98,4	98,6	98,6	100,2	100,5	100,7
Ulja i masti	97,4	111,5	101,6	101,4	102,1	105,3	105,8	105,9
Voće	101,0	116,3	101,5	98,4	90,4	94,8	95,5	100,0
Povrće	94,8	97,8	97,8	100,5	93,7	96,6	95,9	97,1
Šećer, džem, med, čokolada i konditorski proizvodi	104,7	105,5	100,9	99,8	100,1	103,6	103,7	105,1
Prehrambeni proizvodi n.d.s.	102,4	104,8	100,0	100,4	101,0	101,4	102,0	102,1
Bezalkoholna pića	107,0	112,7	103,2	103,2	103,6	106,0	107,4	109,4
Alkoholna pića	102,1	105,7	100,4	100,2	100,4	102,9	105,4	106,4
Duvan	102,9	106,1	100,0	100,0	100,0	106,1	106,1	106,1
Materijal za odjeću	107,6	105,1	100,6	99,6	101,4	104,9	104,9	104,9
Odjeća	106,4	99,3	102,1	104,3	104,5	101,1	98,0	98,5
Ostali odjevni artikli i dodaci odjeći	120,2	102,7	101,7	102,2	102,5	102,5	102,0	102,3
Čišćenje, popravka i iznajmljivanje odjeće	106,2	103,1	101,7	102,6	102,6	102,6	102,6	102,6
Cipele i ostala obuća, uključujući popravku i iznajmljivanje obuće	108,4	95,1	101,2	100,2	99,1	97,4	97,9	97,1
Stvarne rente za stanovanje	107,3	118,1	101,3	102,0	102,6	102,6	108,9	113,8
Održavanje i popravka stanova	109,0	110,0	104,3	104,4	105,2	105,7	105,9	107,0
Snabdijevanje vodom i ostale usluge vezane za stan	104,8	120,6	100,0	100,0	100,0	120,0	120,7	120,7
Električna energ., gas i ost. goriva	104,9	101,2	100,6	100,7	100,7	101,4	101,1	100,5
Namještaj, pokućstvo, tepisi i ostale podne prostirke	103,5	103,0	101,2	101,4	100,9	101,2	101,7	102,3
Tekstilni proizvodi za domaćinstvo	103,4	103,1	101,5	101,5	101,9	101,9	102,6	102,5
Aparati za domaćinstvo	101,3	101,6	101,0	98,5	98,3	98,7	100,6	101,6
Staklarija, pribor za jelo i ostale potrepštine	103,2	104,6	101,7	101,5	100,8	102,3	103,8	104,6
Alati i oprema za kuću i baštu	102,4	105,3	100,2	100,1	100,4	100,8	101,1	101,3
Dobra i usluge za rutinsko održavanje domaćinstva	105,1	106,3	101,2	104,0	104,3	106,6	106,6	104,6
Zdravlje	103,5	111,2	100,8	100,9	101,0	102,0	105,6	109,0
Kupovina vozila	103,3	102,6	100,9	100,9	102,5	102,5	101,5	101,5
Troškovi korišć. i održavanja vozila	100,2	99,1	97,3	97,9	99,1	100,3	102,5	101,1
Transportne usluge	102,8	103,0	99,9	98,7	100,6	98,8	98,5	98,7
Komunikacije	105,3	101,9	101,9	101,8	101,9	101,9	101,8	101,8
Rekreacija i kultura	103,7	107,3	100,3	100,0	102,6	105,3	105,9	105,9
Obrazovanje	102,1	100,7	100,6	100,6	100,6	100,6	100,6	100,6
Hoteli i restorani	108,4	107,9	102,5	101,7	102,2	102,2	101,6	102,8
Ostala dobra i usluge	103,9	103,7	100,7	101,0	101,2	101,8	102,0	102,2

INDEKSI POTROŠAČKIH CIJENA PO GRUPAMA PROIZVODA
CONSUMER PRICE INDICES BY GROUPS OF PRODUCTS

Ø 2024 = 100							
2025							
04.	05.	06.	07.	08.	09.	10.	
100,8	100,9	102,9	103,7	103,7	103,7	103,8	Bread and cereals
102,5	104,1	104,9	106,0	107,4	107,5	107,9	Meat
97,4	98,9	99,6	101,4	103,8	104,0	104,5	Fish and seafood
100,6	101,6	102,7	103,3	103,8	103,3	102,5	Milk, cheese and eggs
107,2	111,4	114,2	114,2	116,3	115,5	115,8	Oils and fats
110,8	120,5	130,3	135,3	139,3	130,3	119,6	Fruit
103,0	103,5	98,7	94,8	99,6	98,1	96,7	Vegetables
105,1	105,4	106,0	106,5	106,7	106,4	106,2	Sugar, jam, honey, chocolate and confectionery
102,4	105,3	105,5	106,5	107,2	106,6	107,2	Food products n.e.c.
110,3	111,2	112,3	114,8	115,8	116,0	116,5	Non-alcoholic beverages
103,4	106,0	105,8	106,1	106,9	106,8	106,5	Alcoholic beverages
106,1	106,1	106,1	106,1	106,1	106,1	106,1	Tobacco
104,5	105,0	105,0	105,0	105,0	105,0	105,3	Clothing materials
102,6	103,9	99,3	96,0	90,7	94,5	100,2	Garments
102,0	101,6	102,1	102,4	102,4	102,4	102,4	Other articles of clothing and clothing accessories
102,6	102,6	102,6	102,6	102,6	102,6	102,6	Cleaning, repair and hire of clothing
98,3	97,5	95,7	91,5	91,4	91,3	93,3	Shoes and other footwear, repair and hire of footwear
118,2	119,0	119,2	121,1	123,2	124,4	124,6	Actual rentals for housing
107,3	109,6	109,9	111,1	111,0	111,1	111,2	Maint. and repair of the dwelling
120,7	120,7	120,7	120,7	120,7	120,7	120,7	Water supply and miscellaneous services relating to the dwelling
100,0	99,9	100,0	100,7	101,6	102,7	103,1	Electricity, gas, and other fuels
102,6	102,8	102,5	102,5	103,8	104,0	104,3	Furniture and furnishings, carpets and other floor coverings
102,9	102,6	103,0	102,7	102,9	102,9	103,6	Household textiles
101,9	101,9	102,1	102,6	103,2	103,5	103,1	Household appliances
104,6	104,2	104,2	104,5	105,0	105,5	105,3	Glassware, tableware and household utensils
104,8	107,3	107,3	107,2	107,4	107,8	108,0	Tools and equipment for house and garden
104,5	104,0	104,0	104,6	106,2	107,2	106,4	Goods and services for routine household maintenance
112,3	112,8	113,2	113,3	113,8	114,0	114,0	Health
102,7	102,6	103,3	103,3	101,7	101,8	101,8	Purchase of vehicles
98,8	96,5	97,1	99,9	99,3	99,2	99,4	Operation of pers. transp. equip.
100,2	101,8	105,4	108,0	108,9	106,6	104,3	Transport services
101,8	101,6	101,5	101,3	101,2	101,2	101,2	Communications
106,6	106,8	107,2	108,1	108,5	108,2	107,5	Recreation and culture
100,6	100,6	100,6	100,6	100,6	100,6	100,6	Education
104,1	106,1	108,8	112,5	115,2	112,2	109,0	Restaurants and hotels
102,8	103,4	104,1	104,9	104,6	104,8	104,3	Miscellaneous goods and services

INDEKSI POTROŠAČKIH CIJENA

CONSUMER PRICE INDICES

Ø2024 = 100

	Potrošačke cijene- ukupno <i>Consumer prices-total</i>	Hrana i bezalkoholna pića <i>Food and non alcoholic beverage</i>	Alkoholna pića i duvan <i>Alcohol beverages and tobacco</i>	Odjeća i obuća <i>Clothing and footwear</i>	Stanovanje, voda, struja, gas i druga goriva <i>Housing, water, electricity, gas and other fuels</i>	Namještaj, oprema za domaćinstvo i rutinsko održavanje stana <i>Furnishing, household equipment and routine household maintenance</i>
Ø 2022	89,1	89,2	92,3	84,5	86,0	87,7
Ø 2023	96,8	98,7	97,4	93,2	94,7	96,4
Ø 2024	100,0	100,0	100,0	100,0	100,0	100,0
Ø 01-10.2024	99,9	100,1	100,0	99,5	99,7	99,6
Ø 01-10.2025	103,8	103,9	105,9	97,3	106,0	104,2
2024						
10.	100,3	99,7	100,1	101,7	101,1	101,1
11.	100,5	99,9	100,1	102,7	101,2	102,0
12.	100,4	98,8	100,1	102,4	101,4	102,0
2025						
01.	101,6	100,5	105,0	99,7	103,7	103,3
02.	102,0	100,7	105,8	98,0	104,4	103,8
03.	102,3	101,3	106,2	98,0	104,8	103,3
04.	103,1	102,6	105,1	101,0	105,2	103,7
05.	103,8	104,2	106,1	101,4	105,4	103,8
06.	104,2	105,1	106,0	98,0	105,6	103,8
07.	104,9	105,7	106,1	94,3	106,4	104,1
08.	105,4	107,0	106,4	91,1	107,3	105,2
09.	105,3	106,4	106,4	93,4	108,2	105,8
10.	105,1	105,7	106,2	97,6	108,5	105,5
01-10. 2025 / 01-10. 2024	103,9	103,8	105,9	97,8	106,2	104,7

/nastavak/

/continued/

	Zdravlje <i>Health</i>	Prevoz <i>Transport</i>	Komunikacije <i>Communications</i>	Rekreacija i kultura <i>Recreation and culture</i>	Obrazovanje <i>Education</i>	Hoteli i restorani <i>Restaurants and hotels</i>	Ostala dobra i usluge <i>Miscellaneous goods and services</i>
Ø 2022	91,3	97,7	94,8	92,0	94,7	80,8	84,8
Ø 2023	96,7	99,1	95,0	96,4	98,0	92,3	96,3
Ø 2024	100,0	100,0	100,0	100,0	100,0	100,0	100,0
Ø 01-10.2024	99,8	100,2	99,6	99,7	99,9	99,6	99,8
Ø 01-10.2025	111,0	100,2	101,5	107,0	100,6	107,4	103,5
2024							
10.	100,6	98,9	101,9	100,5	100,6	105,6	101,4
11.	100,8	98,0	101,9	100,3	100,6	102,5	100,7
12.	100,9	98,2	101,8	100,0	100,6	101,7	101,0
2025							
01.	101,0	99,6	101,9	102,6	100,6	102,2	101,2
02.	102,0	100,1	101,9	105,3	100,6	102,2	101,8
03.	105,6	101,7	101,8	105,9	100,6	101,6	102,0
04.	109,0	100,6	101,8	105,9	100,6	102,8	102,2
05.	112,3	99,3	101,8	106,6	100,6	104,1	102,8
06.	112,8	97,8	101,6	106,8	100,6	106,1	103,4
07.	113,2	99,0	101,5	107,2	100,6	108,8	104,1
08.	113,8	101,2	101,2	108,5	100,6	115,2	104,6
09.	114,0	100,7	101,2	108,2	100,6	112,2	104,8
10.	114,0	100,5	101,2	107,5	100,6	109,0	104,3
01-10. 2025 / 01-10. 2024	111,2	100,0	101,9	107,3	100,7	107,9	103,7

INDEKSI CIJENA PROIZVOĐAČA INDUSTRIJSKIH PROIZVODA ZA IZVOZ
PRODUCER PRICE INDICES OF INDUSTRIAL PRODUCTS FOR EXPORT

NAZIV	10. 2025 Ø 2024	10. 2025 09. 2025	10. 2025 10. 2024	01-10.2025 01-10.2024	
UKUPNO	101,2	101,4	99,2	101,5	TOTAL
Vađenje ruda i kamena	103,1	104,1	98,4	102,2	Mining and quarrying
Vađenje uglja	101,3	100,2	100,1	101,5	Mining of coal
Vađenje ruda metala	103,4	104,7	98,1	102,2	Mining of metal ores
Ostalo rudarstvo	100,0	100,0	100,0	100,0	Other mining and quarrying
Prerađivačka industrija	100,8	101,0	99,4	101,4	Manufacturing
Proizvodnja prehrambenih proizvoda	102,6	100,0	102,1	102,7	Manufacture of food products
Proizvodnja pića	106,4	101,7	105,8	104,9	Manufacture of beverages
Proizvodnja duvanskih proizvoda	100,0	100,0	100,0	100,0	Manufacture of tobacco products
Proizvodnja odjevnih predmeta	99,5	98,9	100,0	99,5	Manufacture of wearing apparel
Proizvodi od drveta, plute i sl,	101,6	100,0	101,6	100,7	Manufacture of wood products, cork and similar
Proizvodnja papira i proizvoda od papira	96,4	100,0	100,0	95,7	Manufacture of paper and paper products
Proizvodnja hemikalija i hemijskih proizvoda	112,7	99,3	113,0	109,2	Manufacture of chemicals and chemical products
Proizvodnja osnovnih farmaceutskih proizvoda i preparata	100,0	100,0	100,0	100,0	Manufacture of basic pharmaceutical products and preparations
Proizvodnja proizvoda od gume i plastike	103,6	100,0	103,6	103,2	Manufacture of rubber and plastic products
Proizvodnja proizvoda od ostalih nemetalnih minerala	108,8	100,3	108,6	105,1	Manufacture of other non-metal minerals
Proizvodnja osnovnih metala	99,1	101,4	96,7	100,7	Manufacture of basic metals
Proizvodnja mašina i opreme na drugom mjestu nepomenuta	100,0	100,0	100,0	100,0	Manufacture of other machinery and equipment

INDEKSI CIJENA INDUSTRIJSKIH PROIZVODA IZ UVOZA
PRICE INDICES OF INDUSTRIAL PRODUCTS FROM IMPORT

NAZIV	10. 2025 Ø 2024	10. 2025 09. 2025	10. 2025 10. 2024	01-10. 2025 01-10. 2024	
UKUPNO	100,4	99,9	100,5	100,5	TOTAL
Vađenje ruda i kamena	100,7	100,0	100,0	100,5	Mining and quarrying
Vađenje ruda metala	100,7	100,0	100,0	100,5	Mining of metal ores
Prerađivačka industrija	100,4	99,9	100,5	100,5	Manufacturing
Proizvodnja prehrambenih proizvoda	101,4	98,8	99,7	102,3	Manufacture of food products
Proizvodnja pića	101,2	100,0	101,2	100,4	Manufacture of beverages
Proizvodnja duvanskih proizvoda	105,8	100,0	105,8	105,8	Manufacture of tobacco products
Proizvodnja tekstila	99,2	100,0	100,0	99,1	Manufacture of textile
Proizvodi od drveta, plute i sl.	100,1	99,8	100,1	100,1	Manufacture of wood products, cork and similar
Proizvodnja papira i proizvoda od papira	103,3	100,0	103,3	102,0	Manufacture of paper and paper products
Proizvodnja koksa i derivata nafte	94,5	100,0	99,3	94,8	Manufacture of coke and refined petroleum products
Proizvodnja hemikalija i hemijskih proizvoda	104,8	100,0	102,1	104,6	Manufacture of chemicals and chemical products
Proizvodnja osnovnih farmaceutskih proizvoda i preparata	100,0	100,0	100,0	100,0	Manufacture of basic pharmaceutical products and preparations
Proizvodnja proizvoda od gume i plastičnih masa	100,0	99,7	100,0	100,1	Manufacture of rubber and plastic products
Proizvodnja proizvoda od ostalih nemetalnih minerala	100,3	100,0	100,4	100,2	Manufacture of other non-metal minerals
Proizvodnja osnovnih metala	90,6	98,8	89,4	96,1	Manufacture of basic metals
Proizvodnja metalnih proizvoda, osim mašina	116,0	103,1	115,6	108,9	Manufacture of metal products except machinery
Proizvodnja električne opreme	103,7	100,0	102,0	102,7	Manufacture of electrical equipment
Proizvodnja mašina i opreme na drugom mjestu nepomenuta	107,0	100,0	106,4	105,4	Manufacture of other machinery and equipment
Proizvodnja motornih vozila	100,0	100,0	100,0	100,0	Manufacture of motor vehicles

POLJOPRIVREDA / AGRICULTURE

Metodološka objašnjenja / Methodological notes

*Prodaja i otkup proizvoda poljoprivrede, šumarstva i ribarstva, u hilj. EUR /
Sale and buying out of products from agriculture, forestry and fishery, in thous. EUR*

*Osiguranici poljoprivrednici prema prebivalištu po opštinama, stanje krajem decembra
Insured agricultural workers by the place of residence and by municipalities, at the end of*

*Osiguranici poljoprivrednici prema prebivalištu po opštinama, stanje krajem mjeseca /
Insured agricultural workers by the place of residence and by municipalities, at the end of*

POLJOPRIVREDA**Agromonetarna statistika****Izvori podataka**

Podaci o prodaji i otkupu proizvoda poljoprivrede, šumarstva i ribarstva prikupljaju se mjesečnim izvještajima o realizaciji poljoprivrednih proizvoda sopstvene proizvodnje poljoprivrednih preduzeća i zemljoradničkih zadruga i mjesečnim izvještajem o otkupu poljoprivrednih proizvoda od individualnih gazdinstava.

Obuhvatnost

Mjesečnim izvještajima o prodaji i otkupu proizvoda poljoprivrede, šumarstva i ribarstva obuhvaćena su poljoprivredna preduzeća, zemljoradničke zadruge kao i druga preduzeća koja su ovlašćena da vrše otkup proizvoda od individualnih gazdinstava u cilju dalje prerade ili prodaje.

Kriterijum za obuhvat pravnih lica je broj radnika (od 2 i više zaposlena radnika).

Definicije

Podaci o prodaji i otkupu proizvoda poljoprivrede, šumarstva i ribarstva obuhvataju vrijednost prodaje proizvoda iz sopstvene proizvodnje preduzeća i zadruga kao i otkup vrijednosti proizvoda od individualnih gazdinstava, koje vrše zato ovlašćene organizacije u cilju dalje prerade ili prodaje.

Osiguranici poljoprivrednici**Izvor podataka**

Zvanični proizvođač podataka o osiguranicima poljoprivrednicima je Uprava prihoda i carina. Kao izvor za dobijanje podataka o osiguranicima poljoprivrednicima služi postojeća evidencija Fonda PIO (za poljoprivrednike koji su se registrovali do juna 2004. godine) i Registar Ministarstvo poljoprivrede i ruralnog razvoja (koje vodi Registar osiguranika poljoprivrednika od 2004. godine). Administrativni izvor baze podataka je Uprava prihoda i carina. Za poljoprivrednike koji su se registrovali do juna 2004. godine (u Fondu PIO), odjava osiguranja se vrši na način što sam osiguranik podnosi obrazac JPR dodatak B i rješenje Fonda PIO o prestanku osiguranja nadležnoj područnoj jedinici Uprave prihoda i carina. Za osiguranike poljoprivrednike koji se vode u njihovom registru, Ministarstvo poljoprivrede, šumarstva i vodoprivrede dostavlja dokumentaciju o prijavi/odjavi Centrali Uprave prihoda i carina.

Definicija osiguranika poljoprivrednika

Osiguranici poljoprivrednici su lica koja se bave poljoprivrednom djelatnošću (poljoprivrednici, članovi domaćinstva poljoprivrednika i članovi mješovitog domaćinstva) kao jednim ili glavnim zanimanjem koji nijesu osiguranici zaposleni, osiguranici samostalnih djelatnosti, korisnici penzija, na školovanju i koji imaju opštu zdravstvenu sposobnost (Zakon o penzijskom i invalidskom osiguranju („Sl. list RCG”, br. 54/03, 39/04, 61/04, 79/04, 81/04, 14/07 i 47/07 i „Sl. list CG”, br. 79/08, 14/10, 78/10 i 34/11).

AGRICULTURE**Agro-monetary statistics****Data sources**

Data about sales and buy out of products in agriculture, forestry and fishery are collected through monthly reports on realization of agricultural products of own production of agricultural enterprises and cooperatives and through monthly report on buying out of agricultural products from individual holdings.

Coverage

Monthly survey on sales and buying out of products in agriculture, forestry and fishing covers agricultural enterprises, agricultural cooperatives, as well as other enterprises authorized to do the buying out of products from individual holdings for future processing or sale.

Criteria for coverage of legal entities are number of workers (from 2 and more employed workers).

Definitions

Data on sales and buying out of products in agriculture, forestry and fishing cover the value of sale of products from own production of enterprises and cooperatives as well as the buying out of value of products from individual holdings, performed by authorized agencies for further processing or sale.

Insured agricultural workers**Data source**

Official producers of data on insured agricultural workers is Department of Public Revenues. The data on insured agricultural workers are collected from current records kept by Pension and Disability Insurance Fund (for agricultural workers registered up to June 2004), and the register of Ministry of Agriculture and Rural Development (that keeps the Register of insured agricultural workers from 2004). An administrative data source is Department of Public Revenues. The termination of insurance for agricultural workers, that was registered up to June 2004 (in Pension and Disability Insurance Fund), is done by submitting form JPR, annex B, and act of Pension and Disability Insurance Fund on the termination of insurance by the side of insured person to the responsible regional office of Department of Public Revenues. Ministry of Agriculture, Forestry and Water Management submits the documentation on registration/termination of insured agricultural workers that are kept in its register.

Definition of insured agricultural workers

Insured agricultural workers are persons engaged in agricultural activity (agricultural workers, members of agricultural worker's household and members of mixed household) as one or main occupation that are not insured agricultural workers, insured persons engaged in independent activity, beneficiaries of pension, persons on education, and those persons with general health ability (Law on Pension and Disability Insurance (Official Gazette of the Republic of Montenegro 54/03, 39/04, 61/04, 79/04, 81/04, 14/07, and 47/07, and Official Gazette of Montenegro 79/08, 14/10, 78/10, and 34/11)

PRODAJA I OTKUP PROIZVODA POLJOPRIVREDE, ŠUMARSTVA I RIBARSTVA, U HILJ. EUR
SALE AND BUYING OUT OF PRODUCTS FROM AGRICULTURE, FORESTRY AND FISHERY, IN THOUS. EUR

	Indeks Index Ø 2024=100	Ukupna vrijednost Total value	Poljoprivreda i šumarstvo / Agriculture and forestry				
			žita Cereals	industrijsko bilje Industrial crops	povrće ¹⁾ Vegetables	voće Fruit	grožđe Vine
2022	70,8	35 840	12	471	5 452	3 043	945
2023	98,7	49 961	26	297	7 802	2 884	1 256
2024	100,0	50 602	5	303	8 993	2 761	1 307
Ø 01-10.2024	102,0	4 302	1	23	809	232	131
Ø 01-10.2025	106,8	4 505	3	29	794	250	149
2024							
10.	115,7	4 880	3	44	572	385	4
11.	89,3	3 765	-	33	459	177	-
12.	90,5	3 815	-	43	447	260	-
2025							
01.	67,8	2 861	-	9	365	40	-
02.	68,0	2 867	-	19	393	55	-
03.	76,4	3 223	-	27	543	58	-
04.	90,6	3 820	-	29	635	39	-
05.	97,7	4 122	-	23	735	179	-
06.	115,8	4 883	-	17	1 072	558	-
07.	146,0	6 158	-	18	1 526	409	499
08.	148,2 ³⁾	6 250 ³⁾	9	52	1 231	327 ³⁾	821
09.	121,9	5 139	15	43	817	347	154
10.	135,7	5 722	9	52	624	489	11
01-10.2025/ 01-10.2024	104,7	104,7	300,0²⁾	127,3	98,2	107,6	113,6

	Poljoprivreda i šumarstvo / Agriculture and forestry						Ribarstvo Fishery
	prerađevine voća i grožđa Products of fruit and vine	stoka Livestock	živina i jaja Poultry and eggs	mlijeko Milk	koža i vuna Leather and wool	ostali proizvodi Other products	riba svježa Fresh fish
2022	347	5 570	6 370	8 109	-	3 380	2 141
2023	356	7 300	10 828	10 926	-	5 325	2 961
2024	425	6 092	10 069	11 256	-	6 046	3 345
Ø 01-10.2024	33	492	845	954	-	515	267
Ø 01-10.2025	35	739	728	925	-	590	263
2024							
10.	22	1 400	887	913	-	477	173
11.	4	726	854	853	-	421	238
12.	86	446	760	860	-	472	441
2025							
01.	4	301	607	844	-	431	260
02.	2	278	769	781	-	448	122
03.	30	364	602	872	-	498	229
04.	41	438	743	927	-	574	394
05.	12	647	651	1 021	-	589	265
06.	2	679	662	984	-	608	301
07.	-	736	880	965	-	782	343
08.	78	1 027	664	970	-	764	307
09.	98	878	895	936	-	685	271
10.	82	2 043	806	948	-	519	139
01-10.2025/ 01-10.2024	104,2	150,2	86,1	96,9	-	114,5	98,7

¹⁾ Uključeni i krompir i pasulj

¹⁾ Includes potatoes and beans

²⁾ Obračunati indeks veći je od 300,0

²⁾ Calculated index is higher than 300.0

³⁾ Podatak je ispravljen na osnovu naknadno dostavljenih korekcija od strane izvještajne jedinice

³⁾ Data have been corrected based on additional corrections submitted by reporting unit

OSIGURANICI POLJOPRIVREDNICI PREMA PREBIVALIŠTU PO OPŠTINAMA, STANJE KRAJEM DECEMBRA

INSURED AGRICULTURAL WORKERS BY THE PLACE OF RESIDENCE AND BY MUNICIPALITIES, AT THE END OF DECEMBER

Godine	Opštine / Municipalities											
	Ukupno	Andrijevica	Bar	Berane	Bijelo Polje	Budva	Cetinje	Danilovgrad	Gusinje	Herceg Novi	Kolašin	Kotor
2012	1 608	38	62	123	194	6	69	72	...	36	67	15
2013	1 730	38	66	128	204	8	70	74	...	38	69	17
2014	1 862	39	71	131	217	9	73	76	...	41	70	18
2015	1 783	38	73	127	205	9	69	73	...	40	64	17
2016	1 599	26	69	108	202	9	64	62	...	40	46	15
2017	1 508	21	76	91	201	8	63	56	...	43	39	15
2018	1 527	18	83	78	208	10	57	59	2	44	37	17
2019	1 587	18	89	81	217	12	49	67	3	47	36	18
2020	1 609	18	87	78	224	11	51	71	3	48	35	19
2021	1 610	18	87	76	231	10	49	74	3	48	33	20
2022	1 576	17	83	83	229	8	43	77	9	50	31	21
2023	1 640	18	85	90	226	7	42	75	10	50	35	22
2024	1 834	19	92	113	227	9	41	77	10	50	41	25

/nastavak/

/continued/

Godine	Opštine / Municipalities													
	Mojkovac	Nikšić	Petnjica	Plav	Pljevlja	Plužine	Podgorica	Rožaje	Šavnik	Tivat	Tuzi	Ulcinj	Zeta	Žabljak
2012	64	254	...	35	111	24	267	45	21	5	...	64	...	36
2013	68	277	...	36	119	26	300	47	22	5	...	76	...	42
2014	73	299	...	40	127	26	334	47	25	7	...	95	...	44
2015	75	276	...	39	122	24	318	44	25	7	...	99	...	39
2016	63	234	...	32	113	23	293	36	22	7	...	100	...	35
2017	60	216	...	22	110	23	274	30	22	7	...	98	...	33
2018	68	216	17	21	111	20	271	29	25	5	...	101	...	30
2019	70	224	26	18	119	20	285	26	27	5	...	100	...	30
2020	66	227	31	19	118	20	298	24	27	5	...	98	...	31
2021	64	231	30	19	113	18	299	24	29	5	...	99	...	30
2022	60	229	33	12	107	15	241	22	29	5	44	100	...	28
2023	60	242	34	12	113	17	274	23	28	3	44	105	...	25
2024	60	297	31	13	130	21	236	25	31	2	53	124	80	27

OSIGURANICI POLJOPRIVREDNICI PREMA PREBIVALIŠTU PO OPŠTINAMA, STANJE KRAJEM MJESECA
INSURED AGRICULTURAL WORKERS BY THE PLACE OF RESIDENCE AND BY MUNICIPALITIES, AT THE END OF MONTH

	Opštine / Municipalities												
	Ukupno	Andrijevica	Bar	Berane	Bijelo Polje	Budva	Cetinje	Danilovgrad	Gusinje	Herceg Novi	Kolašin	Kotor	
2024													
10.	1 899	18	97	118	234	9	42	77	9	50	43	26	
11.	1 918	17	100	118	232	8	41	77	9	49	44	26	
12.	1 923	17	100	119	235	8	41	78	9	50	44	26	
2025													
01.	1 927	17	96	121	235	8	41	78	9	49	44	26	
02.	1 916	17	100	119	232	8	41	78	9	48	44	26	
03.	1 971	17	99	126	231	8	44	78	9	48	45	27	
04.	1 991	17	102	128	233	8	45	80	9	47	46	28	
05.	2 010	17	101	129	238	9	46	78	9	47	46	29	
06.	2 037	17	102	132	241	10	48	79	9	50	46	32	
07.	1 850	20	92	114	230	8	42	78	10	48	43	25	
08.	2 062	16	103	135	244	9	47	78	9	51	47	32	
09.	2 079	16	105	136	250	9	48	79	9	51	47	32	
10.	2 106	17	107	137	250	9	46	77	9	52	46	33	

/nastavak/

/continued/

	Opštine / Municipalities													
	Mojkovac	Nikšić	Petnjica	Plav	Pljevlja	Plužine	Podgorica	Rožaje	Šavnik	Tivat	Tuzi	Ulcinj	Zeta	Žabljak
2024														
10.	60	311	30	13	140	22	241	29	32	2*	55	130	85	26
11.	58	316	30	13	141	22	255	29	32	2	57	131	85	26
12.	58	317	30	13	143	22	253	29	32	2	55	131	85	26
2025														
01.	59	321	30	14	142	20	252	29	32	2	57	129	86	27
02.	59	318	30	14	142	21	249	29	31	2	57	129	86	27
03.	63	334	28	14	146	23	254	29	34	3	62	133	90	26
04.	62	340	30	14	147	23	255	27	34	3	63	135	89	26
05.	59	340	30	14	151	23	260	27	34	3	64	136	93	27
06.	60	343	29	14	152	22	265	27	35	3	65	137	92	27
07.	61	301	31	13	132	23	235	24	32	2	54	126	81	25
08.	60	353	29	14	157	23	268	27	35	3	63	137	95	27
09.	61	352	30	13	160	23	270	26	35	3	63	137	97	27
10.	61	363	31	13	166	24	276	28	35	3	63	135	98	27

ŠUMARSTVO / FORESTRY

Metodološka objašnjenja / Methodological notes

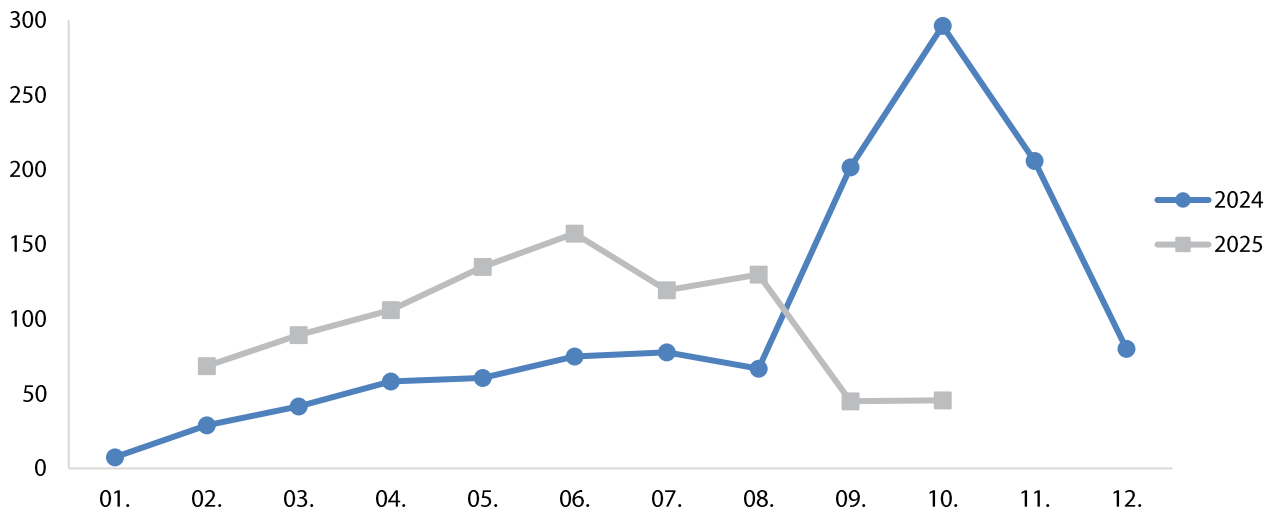
Indeks proizvodnje šumskih sortimenata / Index of production of forests assortments

Proizvedeni sortimenti / Production of forests assortments

<p>ŠUMARSTVO</p> <p>Izvori podataka i obuhvatnost</p> <p>Podaci se prikupljaju mjesečnim istraživanjem o proizvodnji šumskih sortimenata u državnim šumama ŠUM-22. Ovim istraživanjem su obuhvaćena sva preduzeća koja u državnim šumama vrše proizvodnju šumskih sortimenata, tj. područne jedinice Uprave za šume.</p> <p>Definicije</p> <p>Indeks fizičkog obima iskorišćavanja šuma obračunava se na osnovu podataka o proizvodnji šumskih sortimenata, prema nomenklaturi proizvoda i ponderacionih koeficijenata. Količine predstavljaju neto drvenu masu sortimenata izraženu u kubnim metrima. Za izračunavanje indeksa proizvodnje šumskih sortimenata kao koeficijenti ponderacije koriste se prosječne prodajne cijene proizvoda.</p>	<p>FORESTRY</p> <p>Data sources and coverage</p> <p><i>The data are collected on the basis of the monthly survey on production of forest assortments in state forests. This survey covers all business entities that carry out the production of forest assortments in the state forests, i.e local units of the Forest Administration.</i></p> <p>Definitions</p> <p><i>The physical volume index of forests exploitation is calculated on the basis of data on the production of forest assortments, according to the present nomenclature of products and weights coefficients. Quantities represent net wood mass of assortments expressed in cubic meters. In order to calculate the index of forest assortments production, average purchase prices are used as weighting coefficients.</i></p>
---	--

INDEKS PROIZVODNJE ŠUMSKIH SORTIMENATA

INDEX OF PRODUCTION OF FORESTS ASSORTIMENTS



ŠUMARSTVO / FORESTRY

Ø 2024 = 100

	Indeks Index	Proizvedeni sortimenti, m ³ / Production of forests assortments						
		Četinara / Conifers				Lišćara / Deciduous trees		
		trupci Saw logs	tehničko drvo Lumber	prostorno drvo Space wood	ogrijevno drvo Firewood	trupci Saw logs	prostorno drvo Space wood	ogrijevno drvo Firewood
2022	126,0	141 458	7 949	18 891	17 248	18 759	33 118	33 665
2023	161,4	184 582	9 821	27 805	18 913	20 467	48 172	34 258
2024	100,0	112 470	5 065	19 699	8 512	12 801	29 045	30 083
Ø 01-10. 2024	91,4	8 827	365	1 745	282	921	2 221	1 756
Ø 01-10. 2025	6,9	8 239	415	1 042	1 161	1 292	2 380	1 386
2024								
10.	296,3	30 905	1 352	2 837	1 035	2 102	4 771	6 127
11.	205,8	18 781	1 168	1 782	384	2 987	5 056	6 343
12.	80,1	5 415	250	465	5 305	608	1 783	6 181
2025								
01.	-	-	-	-	-	-	-	15
02.	68,6	7 618	697	1 007	-	527	243	-
03.	89,3	9 264	612	1 669	560	1 045	693	205
04.	106,1	10 479	535	1 489	1 591	1 503	1 993	188
05.	134,9	12 008	555	1 394	1 467	2 818	4 324	1 036
06.	157,3	14 937	543	1 805	1 923	2 300	5 109	958
07.	119,3	11 387	335	1 424	333	1 425	4 002	1 492
08.	129,7	10 732	626	976	599	2 816	5 244	1 219
09.	45,0	3 125	148	375	1 284	444	1 479	3 764
10.	45,5	2 840	105	282	3 847	47	707	4 985
01-10.2025 / 01-10.2024	98,0	93,3	113,9	59,7	300¹⁾	140,4	107,2	78,9

¹⁾ Obračunati indeks veći je od 300,0¹⁾ Calculated index is higher than 300.0

INDUSTRIJA / INDUSTRY

Metodološka objašnjenja / Methodological notes

Indeksi industrijske proizvodnje – po sektorima / Indices of industrial production – by sectors

Indeksi industrijske proizvodnje – po oblastima / Indices of industrial production – by divisions

INDUSTRIJA**Izvori podataka**

Prikazani podaci prikupljaju se Uпитnikom istraživanja industrije.

Obuhvatnost

Istraživanjem industrije obuhvataju se privredna društva kao i njihovi dijelovi koji obavljaju industrijsku djelatnost, odnosno koji su prema Klasifikaciji djelatnosti (KD 2010) razvrstani u sektore: Vađenje rude i kamena, Preradivačka industrija i Snabdijevanje električnom energijom, gasom, parom i klimatizacija. Privredna društva neindustrijskih djelatnosti su izvještajne jedinice ako u svom sastavu imaju jedinicu koja se bavi industrijskom djelatnošću.

Definicije

Ukupan promet odnosi se na promet od prodaje dobara i usluga umanjeno za popuste i povraćaje, subvencije i bez PDV-a. Vrijednost se iskazuje u hiljadama EUR.

Gotova proizvodnja predstavlja količinu proizvoda koji su dostigli odgovarajući stepen obrade, tako da je šifra i naziv proizvoda definisan po važećoj Nomenklaturi industrijskih proizvoda. Termin proizvod koristi se kako za proizvode koji imaju fizičku dimenziju, tako i za industrijske usluge. Proizvod je gotov kada njegovu ispravnost provjeri kontrola kvaliteta proizvoda. Neispravni proizvodi se ne smatraju gotovim proizvodima.

Proizvodnja se iskazuje prema Nomenklaturi industrijskih proizvoda, koju čine industrijski proizvodi i usluge razvrstane po djelatnostima u kojima su proizvedeni.

Indeks obima industrijske proizvodnje formiran je na osnovu podataka o količinama proizvoda i ponderacionog sistema. Podaci o količinama daju se prema Nomenklaturi proizvoda i sirovina. Za obračun indeksa fizičkog obima industrijske proizvodnje ponderi izražavaju prosječnu dodatnu vrijednost po jedinici proizvoda.

Posljednji objavljeni podatak se smatra preliminarnim i postaje konačan, u definisanom roku, predviđenim Kalendarom objavljivanja statističkih podataka.

INDUSTRY**Data sources**

The presented data are collected by monthly survey on industry through the questionnaire.

Coverage

Industrial survey includes enterprises, as well as their parts, performing the industrial activity, i.e. those that are according to the Classification of Activities (NACE Rev.2) classified into the following sectors: Mining and quarrying, Manufacturing, Electricity, gas, steam and air conditioning supply. Enterprises of non-industrial activities represent reporting units if they have in their structure a unit dealing with industrial production.

Definitions

Total turnover - refers to the income from the sale of goods and services minus returns and discounts, subsidies and VAT. The value is expressed in thousands of EUR.

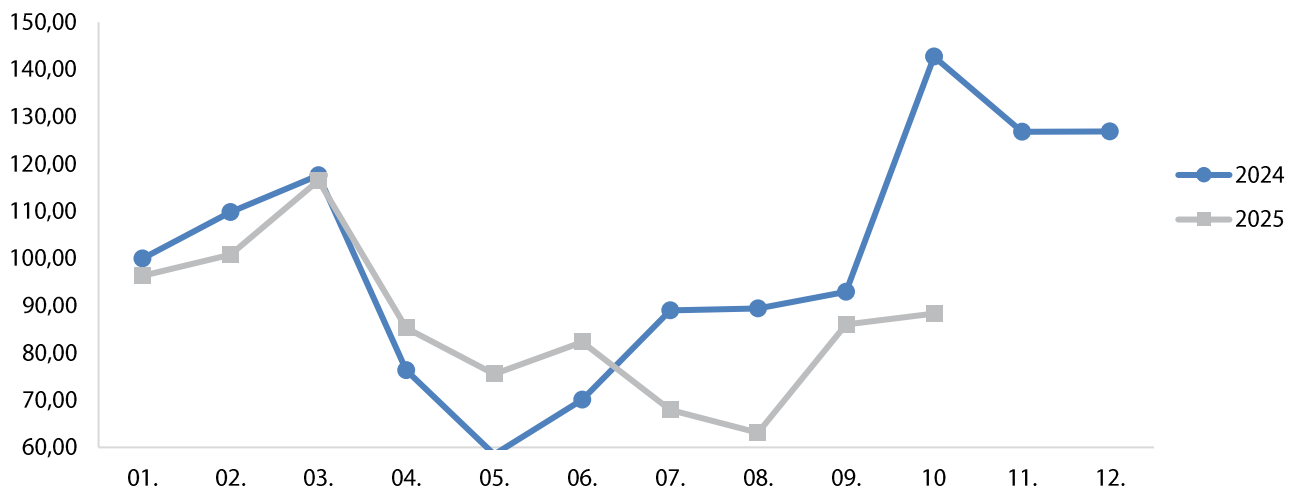
Finished production is presented the amount of product that they have reached an appropriate level of treatment, so that the code and the name of the product is defined by the current most important products. The term product is used both for products that have a physical dimension, and industrial services. The product is finished when its correctness checking product quality control. Defective products are not considered as finished products.

The production is presented according to the Nomenclature of industrial products, including industrial products and services structured according to the activities in which they were produced.

Index of scope of industrial production is formed on the basis of data on product quantities and weighting system. The data are provided according to the Nomenclature of products and raw materials. In the calculation of the index of physical scope of industrial production, the weights express the average value added per product unit.

The last published data are considered preliminary, and becomes final within the defined deadline, as foreseen by the Statistical Release Calendar.

INDEKS INDUSTRIJSKE PROIZVODNJE INDICES OF INDUSTRIAL PRODUCTION



INDEKSI INDUSTRIJSKE PROIZVODNJE – PO SEKTORIMA / INDICES OF INDUSTRIAL PRODUCTION – BY SECTORS

Ø 2024 = 100

	INDUSTRIJA Ukupno INDUSTRY Total	Vađenje ruda i kamena Mining and quarrying	Prerađivačka industrija Manufacturing	Snabdijevanje električnom energijom, gasom i parom Electricity, gas, steam, and air conditioning supply
2022	93,7	88,4	94,9	93,4
2023	99,7	91,8	89,1	117,8
2024	100,0	100,0	100,0	100,0
Ø 01-10.2024	94,6	97,8	95,1	93,1
Ø 01-10.2025	86,2	76,0	105,5	59,9
2024				
10.	142,7	125,7	156,9	125,9
11.	126,8	112,0	128,2	128,8
12.	126,9	110,4	120,9	140,5
2025.				
01.	96,3	105,3	79,6	119,1
02.	100,8	115,2	96,9	102,7
03.	116,5	109,6	103,6	137,9
04.	85,3	78,6	106,2	55,5
05.	75,5	72,6	104,9	31,9
06.	82,3	58,7	124,7	24,9
07.	67,9	53,4	98,7	25,4
08.	63,1	52,6	89,7	25,8
09.	86,0	49,5	126,7	34,8
10. (p)	88,3	64,1	124,0	41,0
10. 2025 / 09. 2025 (p)	102,7	129,5	97,9	117,8
10.2025 / 10.2024 (p)	61,9	51,0	79,0	32,6
01-10. 2025 / 01-10. 2024 (p)	91,1	77,7	110,9	64,3

INDEKSI INDUSTRIJSKE PROIZVODNJE – PO OBLASTIMA / INDICES OF INDUSTRIAL PRODUCTION – BY DIVISIONS

Ø 2024 = 100

	Vađenje uglja <i>Mining of coal and lignite</i>	Vađenje ruda metala <i>Mining of metal ores</i>	Ostalo rudarstvo <i>Other mining and quarrying</i>	Proizvodnja prehrambenih proizvoda <i>Manufacture of food products</i>	Proizvodnja pića <i>Manufacture of beverages</i>
2022	107,9	77,6	83,4	74,8	79,4
2023	116,1	91,2	56,0	85,3	102,6
2024	100,0	100,0	100,0	100,0	100,0
Ø 01-10. 2024	94,5	99,7	98,3	98,5	100,8
Ø 01-10. 2025	42,2	83,9	109,5	97,3	95,5
2024					
10.	152,4	112,6	115,2	112,3	114,0
11.	125,0	97,7	125,1	102,3	83,1
12.	129,9	105,5	91,8	113,2	108,5
2025					
01.	123,9	107,7	71,1	84,0	39,7
02.	123,4	117,9	96,4	84,6	62,7
03.	90,1	126,0	101,6	85,9	67,0
04.	8,3	112,0	109,2	84,4	76,9
05.	2,7	94,5	129,4	92,2	91,5
06.	6,7	69,8	112,8	103,6	144,6
07.	7,4	56,8	116,4	109,6	137,4
08.	13,5	50,2	118,4	112,3	122,9
09.	21,8	43,4	106,2	108,3	117,8
10. (p)	24,4	60,4	133,6	108,5	94,4
10. 2025 / 09. 2025 (p)	111,9	139,2	125,8	100,2	80,1
10. 2025 / 10. 2024 (p)	16,0	53,6	116,0	96,6	82,8
01-10. 2025 / 01-10. 2024 (p)	44,7	84,2	111,4	98,8	94,7

/nastavak/

/continued/

	Proizvodnja odjevnih predmeta <i>Manufacture of wearing apparel</i>	Proizvodi od drveta, plute i sl. <i>Manufacture of wood and of products of wood and cork</i>	Proizvodnja papira i proizvoda od papira <i>Manufacture of paper and paper products</i>	Štampanje i umnožavanje audio i video zapisa <i>Printing and reproduction of recorded media</i>
2022	73,4	66,5	157,5	123,7
2023	74,7	78,0	112,1	154,2
2024	100,0	100,0	100,0	100,0
Ø 01-10.2024	103,9	94,2	91,7	108,9
Ø 01-10.2025	92,6	106,5	115,1	144,4
2024				
10.	69,9	134,1	83,7	96,0
11.	60,8	129,3	97,9	48,3
12.	100,3	128,7	185,1	62,9
2025				
01.	78,9	52,7	89,9	43,1
02.	78,9	95,8	112,2	55,4
03.	39,5	113,7	120,4	71,6
04.	100,3	113,7	107,2	74,2
05.	139,7	108,0	122,6	98,8
06.	109,3	122,8	117,5	81,3
07.	139,7	116,6	123,7	263,0
08.	121,6	105,7	116,1	300,0 ¹
09.	39,5	123,7	117,7	285,5
10. (p)	78,9	111,9	124,2	152,6
10. 2025 / 09. 2025 (p)	199,7	90,5	105,5	53,5
10. 2025 / 10. 2024 (p)	112,9	83,4	148,4	159,0
01-10. 2025 / 01-10. 2024 (p)	89,1	113,1	125,5	132,6

INDEKSI INDUSTRIJSKE PROIZVODNJE – PO OBLASTIMA / INDICES OF INDUSTRIAL PRODUCTION – BY DIVISIONS

Ø 2024 = 100

/nastavak/

/continued/

	Proizvodnja hemikalija i hemijskih proizvoda <i>Manufacture of chemical and chemical products</i>	Proizvodnja osnovnih farmaceutskih proizvoda i preparata <i>Manufacture of basic pharmaceutical products</i>	Proizvodnja proizvoda od gume i plastike <i>Manufacture of rubber and plastic products</i>	Proizvodnja proizvoda od ostalih nemetalnih minerala <i>Manufacture of other non-metallic mineral products</i>	Proizvodnja osnovnih metala <i>Manufacture of basic metals</i>
2022	63,3	59,4	121,1	84,6	290,2
2023	52,9	77,8	117,9	93,0	146,3
2024	100,0	100,0	100,0	100,0	100,0
Ø 01-10.2024	98,9	87,3	96,3	95,4	99,6
Ø 01-10.2025	97,5	112,3	99,3	133,9	58,2
2024					
10.	120,2	278,3	130,1	129,3	108,0
11.	109,0	163,3	119,4	122,7	112,8
12.	101,9	163,7	117,6	123,0	90,9
2025					
01.	68,1	111,8	103,1	82,4	50,8
02.	80,3	140,2	98,8	91,7	21,4
03.	72,1	135,7	112,0	130,1	68,1
04.	82,3	103,6	120,7	135,5	125,4
05.	172,0	73,0	93,2	159,5	113,7
06.	98,0	142,7	108,1	148,2	96,8
07.	122,9	104,9	82,1	97,9	2,1
08.	94,5	37,4	103,0	141,1	8,0
09.	99,5	129,4	97,1	176,0	83,4
10. (p)	85,1	144,5	74,6	176,6	12,3
10. 2025 / 09. 2025 (p)	85,5	111,7	76,8	100,3	14,7
10. 2025 / 10. 2024 (p)	70,8	51,9	57,3	136,6	11,4
01-10. 2025 / 01-10. 2024 (p)	98,6	128,6	103,1	140,4	58,4

/nastavak/

/continued/

	Proizvodnja metalnih proizvoda, osim mašina i uređaja <i>Manufacture of fabricated metal products</i>	Proizvodnja mašina i opreme na drugom mjestu napomenute <i>Manufacture of machinery and equipment</i>	Proizvodnja namještaja <i>Manufacture of furniture</i>	Snabdijevanje električnom energijom, gasom i parom <i>Electricity, gas, steam and air conditioning supply</i>
2022	23,3	85,7	156,2	93,4
2023	18,5	78,3	137,7	117,8
2024	100,0	100,0	100,0	100,0
Ø 01-10.2024	88,8	102,3	101,1	93,1
Ø 01-10.2025	119,8	96,4	257,1	59,9
2024				
10.	127,5	125,7	71,0	125,9
11.	292,5	88,6	91,0	128,8
12.	19,5	88,6	98,0	140,5
2025				
01.	60,2	57,1	85,0	119,1
02.	119,9	110,0	200,6	102,7
03.	10,3	90,0	263,7	137,9
04.	85,8	95,7	295,7	55,5
05.	128,7	91,4	288,0	31,9
06.	111,0	110,0	280,8	24,9
07.	113,7	102,9	296,8	25,4
08.	159,0	84,3	277,6	25,8
09.	200,4	91,4	291,3	34,8
10. (p)	208,5	131,4	291,2	41,0
10. 2025 / 09. 2025 (p)	104,0	143,8	100,0	117,8
10. 2025 / 10. 2024 (p)	163,5	104,5	300,0¹⁾	32,6
01-10. 2025 / 01-10. 2024 (p)	134,9	94,2	254,3	64,3

¹⁾ Obračunati indeks je veći od 300,0¹⁾ Calculated index is higher than 300.0

GRAĐEVINARSTVO / CONSTRUCTION

Metodološka objašnjenja / *Methodological notes*

Indeks vrijednosti izvršenih građevinskih radova / *Value index of finalised construction works*

Vrijednost izvršenih i ugovorenih radova i izvršeni efektivni časovi /
Value of finalised and contracted works and effective hours

GRAĐEVINARSTVO**Izvor podataka**

Prikazani podaci prikupljaju se upitnikom o građevinskoj aktivnosti kojim su obuhvaćena privredna društva koja su prema Klasifikaciji djelatnosti (KD 2010) registrovana u sektor F - Građevinarstvo i djelovi privrednih društava (KAU jedinice) koje izvode građevinske radove.

Obuhvat

Istraživanjem o građevinskoj aktivnosti su obuhvaćena privredna društva sa 5 i više zaposlenih koja se bave građevinarstvom i djelovi privrednih društava (KAU) koje izvode građevinske radove. Istraživanje se radi na bazi uzorka u koji su uključena sva velika i srednja preduzeća, dok su mala preduzeća izabrana metodom stratifikovanog slučajnog uzorka.

Definicije

Vrijednost izvršenih građevinskih radova izražena je u tekućim cijenama i obuhvata sav ugrađeni građevinski materijal i utrošeni rad bez obzira na to da li su taj rad i materijal plaćeni ili ne. Podaci o vrijednosti izvršenih građevinskih radova prikazuju se na osnovu privremenih obračunskih situacija koje ispostavljaju izvođači radova, U vrijednost nijesu uključeni troškovi nabavke zemljišta, projektovanja, nadzora i PDV-a. Podaci o vrijednosti izvedenih radova odnose se na radove izvedene u izvještajnom periodu na završenim i nezavršenim građevinama.

Izvršeni efektivni časovi rada - obuhvataju stvarno odrađene časove radnika angažovanih na gradilištima u redovnom radnom vremenu kao i u prekovremenim satima.

Novi ugovori – predstavljaju ukupnu vrijednost ugovorenih radova između proizvođača i treće strane na osnovu zaključenog ugovora.

Posljednji objavljeni podatak se smatra preliminarnim i postaje konačan, u definisanom roku, predviđenim Kalendarom objavljivanja statističkih podataka.

CONSTRUCTION**Data source**

Presented data are collected by survey on construction activity, which include enterprise registered in Sector F – Construction, according to Classification NACE Rev.2, and enterprise (KAU) whose local units perform the construction works.

Coverage

Survey on construction activities covers enterprises with 5 and more employees who are involved in construction, as well as enterprises (KAU) whose business units engaged in construction works. Survey is based on sample which included all large and medium sized enterprises, while small enterprises are selected by stratified random sample.

Definitions

Value of finalized construction works is given at current prices and includes all built material and performed work spent regardless of whether such work and materials are paid or not. Data about the value of finalized construction works is given on the basis on provisional accounting situations given by contractors. The value does not include costs of buying the land, engineering, monitoring and VAT. The data on value of finalized work refer to works performed in the reporting period on finished and non-finished construction sites.

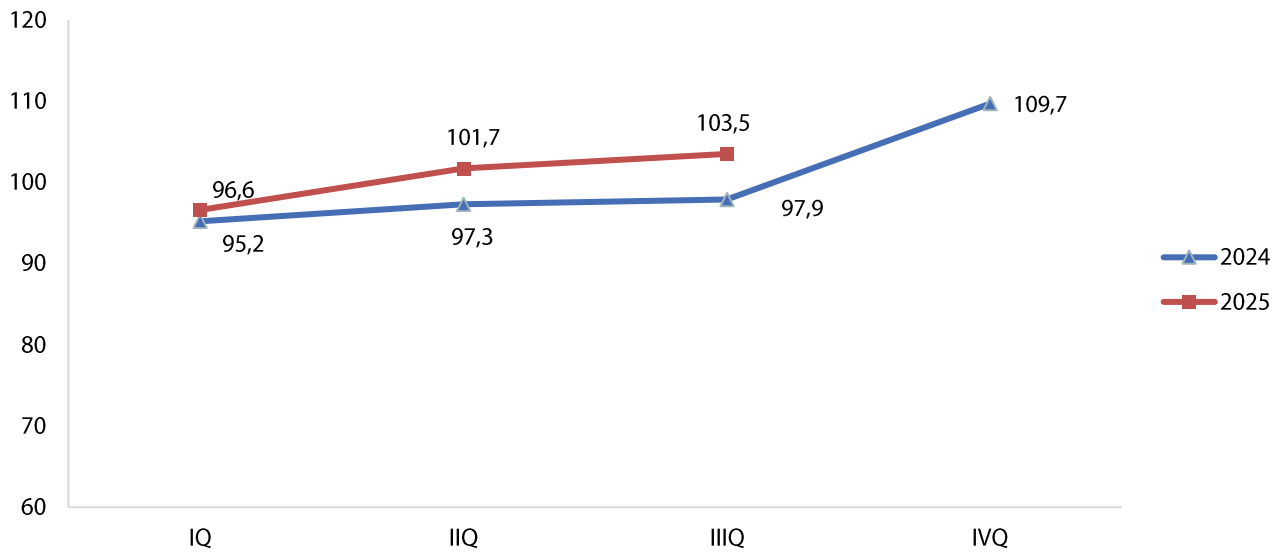
Effective working hours – include really performed working hours of workers engaged in the regular working hours, as well as overtime work.

New orders – present the total value of contracted works between producer and third party based on the concluded contract.

The last published data are considered preliminary, and becomes final within the defined deadline, as foreseen by the Statistical Release Calendar.

INDEKS VRIJEDNOSTI IZVRŠENIH GRAĐEVINSKIH RADOVA
 VALUE INDEX OF FINALISED CONSTRUCTION WORKS

Ø 2024=100



VRIJEDNOST IZVRŠENIH I UGOVORENIH RADOVA I IZVRŠENI EFEKTIVNI ČASOVI
 VALUE OF FINALISED AND CONTRACTED WORKS AND EFFECTIVE HOURS

	Vrijednost izvršenih građevinskih radova, u hiljadama EUR Value of finalised construction works in thousand EUR	Izvršeni efektivni časovi rada ostvareni na gradilištima, u hiljadama Effective hours worked on construction sites, in thousands	Vrijednost novih ugovora na zgradama, u hiljadama EUR Value of new contracts on buildings, in thousand EUR	Vrijednost novih ugovora na ostalim građevinama, u hiljadama EUR Value of new contracts on other buildings in thousand EUR	
2022	688 715	18 118	87 118	166 984	2022
2023	634 378	17 385	158 083	152 516	2023
2024	649 625	17 663	130 889	172 841	2024
2024					2024
I kvartal	154 552	4 358	41 271	66 356	I quarter
II kvartal	158 036	4 392	29 652	16 407	II quarter
III kvartal	158 928	4 400	12 852	29 385	III quarter
IV kvartal	178 109	4 513	47 114	60 693	IV quarter
2025					2025
I kvartal	156 824	4 387	13 224	22 201	I quarter
II kvartal	165 199	4 494	9 915	30 279	II quarter (p)
III kvartal (p)	168 157	4 502	4 965	30 223	III quarter
IV kvartal					IV quarter

SPOLJNA TRGOVINA / EXTERNAL TRADE

Metodološka objašnjenja / Methodological notes

Izvoz i uvoz po zemljama, u hilj. EUR / Exports and imports by countries, in thous. EUR

Uvoz, top 10 zemalja, u hilj. EUR / Import, top 10 countries, in thous. EUR

Izvoz, top 10 zemalja, u hilj. EUR / Export, top 10 countries, in thous. EUR

Izvoz i uvoz robe, hilj. EUR / Exports and imports of goods, in thous. EUR

SPOLJNA TRGOVINA**Izvori i metodi prikupljanja podataka**

Izvor podataka za statistiku spoljne trgovine je Jedinствена Carinska Isprava o izvozu i uvozu robe, koju prilikom carinjenja robe, u ime preduzeća, podnose carinarcima špediterska preduzeća koja imaju dispoziciju carinskog obveznika.

Obuhvat

Pri izvozu obuhvata se sva roba koja potiče iz domaće odnosno proizvodnje iz unutrašnjeg robnog prometa uključujući i tzv, nacionalizovanu robu (roba koja je bila uvezena i ocarinjena, pa se u nepromijenjenom ili doradenom stanju izvozi kao roba porijekla iz Crne Gore na strano tržište).

Uvoz obuhvata svu robu uvezenu iz inostranstva koja je ocarinjena i puštena u unutrašnji promet u cilju reprodukcije, investicija ili široke potrošnje. Uključene su i isporuke raznih dobrotvornih organizacija i privatne poklon pošiljke.

Od januara 2008. godine MONSTAT je u skladu sa preporukama UN-a i EUROSTAT-a primijenio opšti i specijalni trgovinski sistem .

MONSTAT je do sada koristio ublaženu definiciju specijalnog sistema trgovine. Svjesni ograničenja ublažene definicije specijalnog sistema trgovine, u rezultate spoljnotrgovinske razmjene uključen je i ponovni izvoz robe iz carinskih skladišta i slobodnih carinskih zona koji se registruje po opštem sistemu trgovine.

Opšti sistem trgovine koristi se u slučajevima kada se statistička teritorija zemlje poklapa s njenom ekonomskom teritorijom. Prema tome, opšti sistem trgovine predstavlja širi koncept i kod uvoza obuhvata svu robu koja ulazi na ekonomsku teritoriju zemlje koja prikuplja podatke, sa izuzetkom robe koja je u tranzitu, a kod izvoza obuhvata svu robu koja napušta ekonomsku teritoriju zemlje koja prikuplja podatke, sa izuzetkom robe koja je u tranzitu.

Sistem specijalne trgovine predstavlja uži koncept i koristi se u slučajevima kada se statistička teritorija zemlje poklapa samo sa određenim dijelom njene ekonomske teritorije. Stroga definicija specijalnog sistema trgovine koristi se kada statistička teritorija obuhvata samo slobodno cirkulirajuće područje u okviru koga roba može biti raspoloživa bez carinskih ograničenja, to znači da je ona prošla carinski postupak i da se koristi za domaću upotrebu u cilju reprodukcije, široke potrošnje i investicije.

Izvoz obuhvata svu robu koja napušta slobodno cirkulirajuće područje zemlje koja prikuplja podatke.

Definicije

Vrijednost robe u spoljnoj trgovini iskazana je na osnovu cijena koje su postigla preduzeća prilikom sklapanja ugovora. Sve vrijednosti obračunate su na bazi pariteta franko granice Crne Gore: FOB-cijene za izvoz, CIF-cijene za uvoz.

Statistička vrijednost robe koja se izvozi jeste fakturna vrijednost robe. Statistička vrijednost robe koja se uvozi jeste vrijednost koja predstavlja carinsku osnovicu. Podaci o vrijednosti su obračunati po tekućim kursovima koji se primjenjuju za utvrđivanje carinske osnovice. Po tekućim kursovima koji se primjenjuju za utvrđivanje carinske osnovice takođe je izvršen obračun troškova transporta, osiguranja, pretovara i sl, koji se plaćaju u stranoj valuti. Registracija podataka spoljne trgovine po zemljama vrši se po principu zemlje namjene kod izvoza i zemlje porijekla kod uvoza. To znači da se pri izvozu registruje zemlja u kojoj se roba troši i dalje prerađuje, a pri uvozu ona zemlja u kojoj je roba proizvodnjom dovedena u stanje u kome se uvozi.

EXTERNAL TRADE**Sources and methods of data collection**

Data source for external trade statistics is Single Administrative Document on import and export of goods, submitted, on behalf of enterprises, by shipping agents having the disposition of Custom tributary.

Coverage

Export covers all goods of domestic i.e, internal production origin, including so-called nationalized merchandise, (imported goods cleared through the customs, and unchanged exported as goods of Montenegro origin).

Import covers all merchandise imported, cleared through the customs, and put on domestic market for reproduction, investment or consumption purposes. Deliveries of various charity organizations and private gifts are also included.

Due to the recommendations of UN and EUROSTAT, MONSTAT has since January 2008 applied the general and special trade systems.

So far MONSTAT was using the reduced definition of the special trade system. Being aware of the limitations of the reduced definition of special trade system, the results of external trade include the re-export of goods from customs warehouses and free customs zones which is registered according to general trade system.

***General trade system** is used in cases when the statistical territory matches with its economic territory. Accordingly, the general trade system presents the wider concept and in import it includes all goods coming in the economic territory of the country which collects data, with the exception of goods in transit, and in export it includes all goods leaving the economic territory of the country which collects data, with the exception of goods in transit.*

***Special trade system** presents the narrow concept and is used in cases when the statistical territory of the country matches only with the certain part of its economic territory. The strict definition of the special trade system is used when the statistical territory includes only the free circulating area in which the goods can be available without the customs limitations, which means that it went through the customs procedure and that it is used for domestic use for the purpose of reproduction, wider consumption and investments.*

The export includes all goods which leaves the free circulating area of the country which collects the data.

Definitions

Value of goods in external trade statistics is shown on the basis of prices fixed by organizations and enterprises by contractual stipulation. All values have been calculated on the basis of parity free on Montenegrin border, i.e. F.O.B. export prices and C.I.F. import prices.

Statistical value of goods being exported is the invoice value of goods. Statistical value of goods being imported is the value representing customs base. Data on values are calculated on the basis of exchange rates applied for establishing customs base. Costs of transport, insurance and reloading, etc, paid in foreign currency are calculated at current exchange rates applied for establishing customs base. Registration of external trade data by country is carried out according to principle of destination country for the export and origin country for the import. It means that, in case of export, the country in which goods are consumed or further processed is registered, and in case of import – the country where the goods have been produced in the condition in which they have been imported.

IZVOZ I UVOZ PO ZEMLJAMA, u hilj. EUR / EXPORTS AND IMPORTS BY COUNTRIES, in thous. EUR

	Izvoz / Export			Uvoz / Import			
	01-10. 2024	01-10. 2025	Indeks / Index 01-10. 2025 01-10. 2024	01-10. 2024	01-10. 2025	Indeks / Index 01-10. 2025 01-10. 2024	
UKUPNO	479 841,5	458 060,9	95,5	3 407 849,1	3 677 460,9	107,9	TOTAL
Evropa	440 788,7	426 106,7	96,7	2 733 628,9	2 914 038,2	106,6	Europe
Albanija	20 640,5	21 898,6	106,1	68 984,4	76 864,4	111,4	Albania
Austrija	7 525,6	6 436,0	85,5	40 230,3	41 229,3	102,5	Austria
Belgija - Luksemburg	14 542,8	8 817,1	60,6	19 208,2	23 319,5	121,4	Belgium – Luxembourg
BiH (sa Rep. Srpskom)	30 349,6	46 249,2	152,4	180 317,9	201 026,2	111,5	B&H (with RS)
Bugarska	830,7	839,1	101,0	17 907,8	19 303,7	107,8	Bulgaria
Ujedinjeno Kraljevstvo	759,4	2 187,7	288,1	29 478,0	29 934,2	101,5	United Kingdom
Grčka	5 712,4	3 634,8	63,6	206 468,9	194 223,2	94,1	Greece
Danska	6 352,9	9 408,8	148,1	15 680,3	16 464,8	105,0	Denmark
Italija	14 706,5	12 222,0	83,1	206 692,9	215 014,1	104,0	Italy
Mađarska	1 460,7	4 935,1	300 ¹	24 919,5	21 754,5	87,3	Hungary
Njemačka	13 694,5	9 448,4	69,0	334 490,7	365 008,6	109,1	Germany
Slovenija	27 799,3	33 616,2	120,9	54 819,4	43 043,8	78,5	Slovenia
Poljska	21 825,3	13 203,8	60,5	66 949,0	71 489,5	106,8	Poland
Sjeverna Makedonija	9 814,8	9 067,3	92,4	34 441,1	35 922,7	104,3	North Macedonia
Rumunija	875,5	694,3	79,3	29 887,8	38 396,1	128,5	Romania
Ruska federacija	489,4	250,6	51,2	10 186,7	7 191,2	70,6	Russian Federation
Srbija	138 978,6	122 184,7	87,9	589 285,3	633 379,3	107,5	Serbia
Hrvatska	6 084,5	8 996,7	147,9	196 103,3	193 088,3	98,5	Croatia
Francuska	3 524,4	3 394,5	96,3	89 796,2	91 311,4	101,7	France
Holandija	1 256,7	1 260,5	100,3	63 805,8	62 862,3	98,5	Netherlands
Češka Republika	13 215,9	1 390,1	10,5	40 955,0	43 994,4	107,4	Czech Republic
Švajcarska	24 741,8	26 768,7	108,2	59 731,2	93 901,9	157,2	Switzerland
Švedska	2 239,7	1 887,1	84,3	35 064,9	39 757,5	113,4	Sweden
Španija	3 747,2	8 649,4	230,8	61 513,3	67 588,7	109,9	Spain
Turska	10 866,1	9 736,8	89,6	155 463,6	178 907,3	115,1	Turkey
Ostale zemlje	58 753,8	58 929,2	100,3	101 247,2	109 061,5	107,7	Other countries
Azija	31 504,4	25 186,6	79,9	571 009,2	642 821,4	112,6	Asia
Irak	58,1	225,4	300 ¹	-	-	-	Iraq
Izrael	6 257,3	6 093,4	97,4	6 821,8	2 640,0	38,7	Israel
Indija	348,9	447,2	128,2	31 289,2	24 545,4	78,4	India
Indonezija	4,0	207,2	300 ¹	8 807,4	11 463,6	130,2	Indonesia
Japan	153,8	213,8	139,0	28 992,2	35 929,0	123,9	Japan
Kina	14 866,6	15 257,4	102,6	398 334,2	462 930,0	116,2	China
Koreja	24,0	5,9	24,5	15 840,7	14 337,5	90,5	Korea
Tajland	9,2	149,3	300 ¹	7 007,8	9 150,2	130,6	Thailand
Hong Kong	156,1	113,3	72,6	2 625,5	978,1	37,3	Hong Kong
Ostale zemlje	9 626,3	2 473,8	25,7	71 290,29	80 847,62	113,4	Other countries
Afrika	2 431,3	681,2	28,0	12 915,6	17 124,4	132,6	Africa
Egipat	74,7	125,2	167,5	3 195,4	7 732,2	242,0	Egypt
Etiopija	339,8	-	-	20,4	56,4	276,6	Ethiopia
Libijska Araps.Džamah.	187,3	101,9	54,4	12,8	-	-	Libyan Arab,Jamahiriya
Maroko	136,5	64,6	47,3	4 004,1	2 412,0	60,2	Morocco
Tunis	1,4	0,5	33,9	1 203,3	1 105,4	91,9	Tunis
Ostale zemlje	1 691,5	389,0	23,0	4 479,6	5 818,3	129,9	Other countries
Amerika	4 885,6	5 721,3	117,1	88 901,5	101 340,5	114,0	America
Kanada	193,3	189,0	97,7	3 572,3	2 625,4	73,5	Canada
Panama	0,1	375,1	300 ¹	57,3	91,4	159,5	Panama
SAD	4 102,7	4 302,2	104,9	44 071,3	51 853,5	117,7	USA
Argentina	1,8	5,9	300 ¹	2 857,6	3 533,1	123,6	Argentina
Brazil	36,7	1,1	2,9	19 077,8	21 670,6	113,6	Brazil
Ekvador	-	0,9	-	5 408,6	8 593,3	158,9	Ecuador
Kolumbija	2,5	2,4	93,1	3 509,0	2 130,4	60,7	Columbia
Peru	15,9	106,2	300 ¹	564,0	541,7	96,0	Peru
Devičanska ostrva	11,2	-	-	-	0,4	-	The Virgin Islands
Ostale zemlje	521,3	738,6	141,7	9 783,8	10 300,7	105,3	Other countries
Australija i Okeanija	231,5	365,2	157,7	1 393,8	2 136,5	153,3	Australia and Oceania
Australija	225,4	350,1	155,3	630,0	1 347,8	214,0	Australia
Novi Zeland	1,3	2,2	167,9	708,9	728,4	102,7	New Zealand
Ostale zemlje	4,8	12,9	266,8	54,9	60,3	110,0	Other countries

¹ Obračunati indeks veći je od 300,0¹ Calculated index is higher than 300.0

UVOZ, TOP 10 ZEMALJA, U HILJ. EUR / IMPORT, TOP 10 COUNTRIES, IN THOUS. EUR

Zemlja / Country	01-10. 2024		Zemlja/ Country	01-10. 2025	
	u hilj. Eur / in thous. EUR	u % / in %		u hilj. Eur/ in thous. EUR	u % / in %
Ukupno/Total:	3 407 849,1	100,0	Ukupno/Total:	3 677 460,9	100,0
Srbija/Serbia	589 285,3	17,3	Srbija/Serbia	633 379,3	17,2
Kina/China	398 334,2	11,7	Kina/China	462 930,0	12,6
Njemačka/Germany	334 490,7	9,8	Njemačka/Germany	365 008,6	9,9
Italija/Italy	206 692,9	6,1	Italija/Italy	215 014,1	5,8
Grčka/Greece	206 468,9	6,1	Bosna i Hercegovina/Bosnia and Herzegovina	201 026,2	5,5
Hrvatska/Croatia	196 103,3	5,8	Grčka/Greece	194 223,2	5,3
Bosna i Hercegovina/Bosnia and Herzegovina	180 317,9	5,3	Hrvatska/Croatia	193 088,3	5,3
Turska/Turkey	155 463,6	4,6	Turska/Turkey	178 907,3	4,9
Francuska/France	89 796,2	2,6	Švajcarska/Switzerland	93 901,9	2,6
Albanija/Albania	68 984,4	2,0	Francuska/France	91 311,4	2,5
Ostale zemlje/Other countries	981 911,6	28,8	Ostale zemlje/Other countries	1 048 670,6	28,5

IZVOZ, TOP 10 ZEMALJA, U HILJ. EUR / EXPORT, TOP 10 COUNTRIES, IN THOUS. EUR

Zemlja/ Country	01-10. 2024		Zemlja/ Country	01-10. 2025	
	u hilj. Eur/ in thous. EUR	u % / in %		u hilj. Eur/ in thous. EUR	u % / in %
Ukupno/Total:	479 841,5	100,0	Ukupno/Total:	458 060,9	100,0
Srbija/Serbia	138 978,6	29,0	Srbija/Serbia	122 184,7	26,7
Bosna i Hercegovina/Bosnia and Herzegovina	30 349,6	6,3	Bosna i Hercegovina/Bosnia and Herzegovina	46 249,2	10,1
Slovenija/Slovenia	27 799,3	5,8	Slovenija/Slovenia	33 616,2	7,3
Švajcarska/Switzerland	24 741,8	5,2	Švajcarska/Switzerland	26 768,7	5,8
Kosovo/Kosovo	23 226,1	4,8	Kosovo/Kosovo	24 055,5	5,3
Poljska/Poland	21 825,3	4,5	Albanija/Albania	21 898,6	4,8
Albanija/Albania	20 640,5	4,3	Kina/China	15 257,4	3,3
Kina/China	14 866,6	3,1	Poljska/Poland	13 203,8	2,9
Italija/Italy	14 706,5	3,1	Italija/Italy	12 222,0	2,7
Ukrajina/Ukraine	14 532,3	3,0	Ukrajina/Ukraine	11 758,9	2,6
Ostale zemlje/Other countries	148 174,8	30,9	Ostale zemlje/Other countries	130 845,9	28,6

IZVOZ I UVOZ ROBE, u hilj. EUR / EXPORTS AND IMPORTS OF GOODS, in thous. EUR

PODJELA PREMA ODSJEKU KOMBINOVANE NOMENKLATURE	Izvoz / Export			Uvoz / Import			BREAKDOWN BY CN SECTIONS
	01-10. 2024	01-10. 2025	Indeks / Index	01-10. 2024	01-10. 2025	Indeks / Index	
			01-10. 2025 01-10. 2024			01-10. 2025 01-10. 2024	
Ukupno	479 841,5	458 060,9	95,5	3 407 849,1	3 677 460,9	107,9	<i>Total</i>
Žive životinje	79,4	89,8	113,0	38 495,6	42 794,7	111,2	<i>Live animals</i>
Meso i drugi klanični proizvodi za jelo	24 241,5	26 753,9	110,4	118 749,2	116 064,8	97,7	<i>Meat and edible meat offal</i>
Ribe, ljuskari, mekušci i ostali vodeni beskičmenjaci	7,2	23,0	300 ¹	19 041,5	22 284,0	117,0	<i>Fish and crustaceans, mollusks and other aquatic invertebrates</i>
Mlijeko i proizvodi od mlijeka, živinska i ptičja jaja, prirodni med, jestivi proizvodi životinskog porijekla, nepomenuti niti obuhvaćeni na drugom mjestu	238,5	177,9	74,6	70 505,6	76 390,8	108,3	<i>Dairy produce; birds' eggs; natural honey; edible products of animal origin, not elsewhere specified or included</i>
Proizvodi životinskog porijekla, na drugom mjestu nepomenuti niti obuhv,	215,8	40,2	18,6	726,7	645,8	88,9	<i>Products of animal origin, not elsewhere specified or included</i>
Živo drveće i druge biljke; lukovice, korijenje i slično; siječeno cvijeće i ukrasno lišće	56,8	120,3	211,7	8 216,5	8 434,1	102,6	<i>Live trees and other plants; bulbs, roots and the like; cut flowers and ornamental foliage</i>
Povrće, korijenje i krtole za jelo	3 205,8	2 671,5	83,3	30 820,2	33 086,1	107,4	<i>Edible veg, and certain roots and tub,</i>
Voće za jelo, uključujući jezgrasto voće; kore agruma ili dinja i lubenica	2 977,8	3 774,0	126,7	39 339,3	45 176,9	114,8	<i>Edible fruit and nuts; peel of citrus fruits or melons</i>
Kafa, čaj, mate čaj i začini	427,1	388,7	91,0	17 839,7	24 169,6	135,5	<i>Coffee, tea, maté and spices</i>
Žitarice	534,5	236,0	44,2	7 957,2	10 339,2	129,9	<i>Cereals</i>
Proizvodi mlinske industrije; slad; skrob; inulin; gluten od pšenice	76,3	12,3	16,2	19 053,2	18 861,1	99,0	<i>Products of the milling industry; malt; starches; inulin; wheat gluten</i>
Uljano sjemenje i plodovi; razno zrnavlje, sjeme i plodovi; industrijsko i ljekovito bilje; slama i stočna hrana (kabasta)	576,3	504,9	87,6	3 786,2	3 819,2	100,9	<i>Oil seeds and oleaginous fruits; miscellaneous grains, seeds and fruit; industrial or medicinal plants; straw and food</i>
Seljak; gume, smole i ostali biljni sokovi i ekstrakti	-	-	-	183,4	137,5	74,9	<i>Lac; gums, resins and other vegetable saps and extracts</i>
Biljni materijali za pletarstvo; biljni proiz na drugom mjestu nepomenuti niti obuh,	-	-	-	68,0	78,2	114,9	<i>Vegetable plaiting materials; vegetable product, not elsewhere specified or incl,</i>
Masnoće i ulja životinskog ili biljnog porijekla i proizvodi njihovog razlaganja; prerađene jestive masnoće; voskovi životinskog i biljnog porijekla	708,8	761,2	107,4	19 882,1	22 511,7	113,2	<i>Animal or vegetable fats and oils and their cleavage products; prepared edible fats; animal or vegetable waxes</i>
Preradevine od mesa, riba, ljuskara, mekušaca ili ostalih vodenih beskičmenjaka	6 233,4	6 494,2	104,2	37 737,3	40 762,4	108,0	<i>Preparations of meat, of fish or of crustaceans, mollusks or other aquatic invertebrates</i>
Šećer i proizvodi od šećera	325,9	233,8	71,7	15 377,4	13 090,6	85,1	<i>Sugars and sugar confectionery</i>
Kakao i proizvodi od kakaa	2 463,8	2 387,0	96,9	28 558,4	32 318,0	113,2	<i>Cocoa and cocoa preparations</i>
Proizvodi na bazi žitarica, brašna, skroba ili mlijeka; poslastičarski proizvodi	241,4	561,2	232,5	66 968,0	74 136,6	110,7	<i>Preparations of cereals, flour, starch or milk; pastry cooks' products</i>
Proizvodi od povrća, voća, uključujući jezgrasto voće, i ostalih djelova bilja	445,8	585,9	131,4	31 752,6	33 437,9	105,3	<i>Preparations of vegetables, fruit, nuts or other parts of plants</i>
Razni proizvodi za ishranu	535,6	586,3	109,5	70 924,3	76 494,0	107,9	<i>Miscellaneous edible preparations</i>
Pića, alkoholi i sirće	32 086,5	29 512,0	92,0	108 301,2	115 890,2	107,0	<i>Beverages, spirits and vinegar</i>
Ostaci i otpaci prehrambene industrije; pripremljena hrana za životinje	1 295,8	1 564,3	120,7	25 749,7	28 193,2	109,5	<i>Residues and waste from the food industries; prepared animal fodder</i>
Duvan i proizvodi zamjene duvana	26,1	-	-	33 822,6	40 851,6	120,8	<i>Tobacco and manuf, tobacco substitute,</i>
So; sumpor; zemlja i kamen; gips, kreč i cement	1 045,3	841,9	80,5	53 116,3	56 476,8	106,3	<i>Salt; sulfur; earths and stone; plastering materials, lime and cement</i>
Rude, zgure i pepeo	33 528,0	33 601,0	100,2	49,5	44,7	90,4	<i>Ores, slag and ash</i>
Mineralna goriva, mineralna ulja i proizvodi njihove destilacije; bitumenozne materije; mineralni voskovi	109 043,1	115 422,2	105,9	368 466,4	392 260,8	106,5	<i>Mineral fuels, mineral oils and products of their distillation; bitumi-nous substances; mineral waxes</i>
Neorganski hemijski proizvodi; organska ili neorganska jedinjenja plemenitih metala, metala rijetkih zemlji, radioaktivnih elemenata i izotopa	6 960,7	11 575,8	166,3	4 690,1	4 338,2	92,5	<i>Inorganic chemicals; organic or no-organic compounds of precious metals, of rare-earth metals, of radioactive lemen-ts or of isotopes</i>
Organski hemijski proizvodi	20,2	2 818,1	300 ¹	7 317,7	7 244,6	99,0	<i>Organic chemicals</i>
Farmaceutski proizvodi	31 269,8	33 021,6	105,6	173 497,8	189 650,3	109,3	<i>Pharmaceutical products</i>
Đubriva	5,4	17,2	300 ¹	3 669,0	3 500,6	95,4	<i>Fertilizers</i>
Ekstrati za štavljenje ili bojenje; tanini i njihovi derivati; boje, pigmenti i ostale materije za bojenje; boje i lakovi; kitovi i ostale zaptivne mase; mastila	68,7	57,4	83,6	36 741,1	40 398,8	110,0	<i>Tanning or dyeing extracts; tannins and their derivatives; dyes, pigments and other coloring matter; paints and varnishes; putty and other mastics; inks</i>
Eterična ulja i rezinoidi; parfimerijski, kozmetički i toaletni proizvodi	1 341,3	1 030,3	76,8	49 870,7	54 256,2	108,8	<i>Essential oils and resinoids; perfu-mery, cosmetic or toilet preparations</i>

IZVOZ I UVOZ ROBE, u hilj. EUR/ EXPORTS AND IMPORTS OF GOODS, in thous. EUR

/nastavak/

/continued/

PODJELA PREMA ODSJEKU KOMBINOVANE NOMENKLATURE	Izvoz / Export			Uvoz / Import			BREAKDOWN BY CN SECTIONS
	01-10. 2024	01-10. 2025	Indeks / Index	01-10. 2024	01-10. 2025	Indeks / Index	
			01-10. 2025 01-10. 2024			01-10. 2025 01-10. 2024	
Sapun, organska površinska aktivna sredstva, preparati za pranje, preparati za podmazivanje, vještački voskovi, pripremljeni voskovi, preparati za poliranje i čišćenje, svijeće i slični proizvodi, paste za modelovanje "zubarski voskovi" i zubarski preparati	179,6	249,8	139,1	32 428,5	33 735,7	104,0	Soap, organic surface-active agents, washing preparations, lubricating preparations, artificial waxes, prepared waxes, polishing or scouring preparati-ons, candles and similar articles, modeling pastes, 'dental waxes' and dental preparation
Bjelančevinaste materije; modifikovani skrobovi; lijepkovi; enzimi	74,5	55,1	74,0	3 801,1	3 537,8	93,1	Albuminoidal substances; modified starches; glues; enzymes
Eksplzivni; pirotehnički proizvodi; šibice; piroforne legure; zapaljivi preparati	7 974,9	8 918,4	111,8	3 522,4	2 868,0	81,4	Explosives; pyrotechnic products; matches; pyrophoric alloys; certain combustible preparations
Proiz. za fotografske ili kinematografske svrhe	82,6	1,3	1,5	857,1	578,9	67,5	Photographic or cinematograph. goods
Razni proizvodi hemijske industrije	126,9	250,4	197,4	30 151,4	33 518,2	111,2	Miscellaneous chemical products
Plastične mase i proiz. od plastičnih masa	4 206,8	4 827,5	114,8	90 339,5	97 112,4	107,5	Plastics and articles thereof
Kaučuk i proizvodi od kaučuka i gume	34,1	80,9	237,4	27 711,9	32 350,9	116,7	Rubber and articles thereof
Sirova sitna i krupna koža, sa dlakom ili bez dlake (osim krzna) i štavljena koža	1 174,3	1 014,3	86,4	23,5	30,5	130,0	Raw hides and skins (other than fur skins) and leather
Proizvodi od kože, sedlarski i sarački proizvodi, predmeti za putovanje, ručne torbe i slični kontejneri i proizvodi od životinjskih crijeva (osim svilenog ketguta)	834,9	964,6	115,5	16 479,1	19 492,5	118,3	Articles of leather; saddlery and harness; travel goods, handbags and similar containers; articles of animal gut (other than silkworm gut)
Prirodno i vještačko krzno; proizvodi od krzna	-	0,2	-	156,2	221,6	141,8	Fur skins and artificial fur; manufactures thereof
Drvo i proizvodi od drveta; drveni ugalj	34 403,7	30 575,4	88,9	43 394,1	46 999,1	108,3	Wood and artic, of wood; wood charcoal
Pluta i proizvodi od plute	30,1	-	-	333,8	311,4	93,3	Cork and articles of cork
Proizvodi od slame, esparta ili ostalih materijala za pletariju; korparskih i pletarskih proizvoda	23,0	8,3	36,1	409,5	521,9	127,4	Manufactures of straw, of esparto or of other plaiting materials; basket ware and wickerwork
Celuloza od drveta ili drugih vlaknastih celuloznih materijala; hartija i karton (otpaci i ostaci) za ponovnu preradu	1 207,1	1 179,6	97,7	11,1	7,3	65,5	Pulp of wood or of other fibrous cellulosic material; recovered (waste and scrap) paper or paperboard
Hartija i karton; proizvodi od hartijine pulpe, hartije ili kartona	2 424,7	2 456,0	101,3	40 297,5	40 041,4	99,4	Paper and paperboard; articles of paper pulp, of paper or of paperboard
Štampane knjige, novine, slike i ostali proizvodi grafičke industrije, rukopisi, kućani tekstovi i planovi	1 349,5	1 517,1	112,4	8 688,7	9 334,7	107,4	Printed books, newspapers, pictures and other products of the printing ind.; manuscripts, typescripts and plans
Svila	-	-	-	8,9	8,8	98,7	Silk
Vuna, fina ili gruba životinjska dlaka, predivo i tkanine od konjske dlake	0,4	-	-	26,8	24,3	90,8	Wool, fine or coarse animal hair; horsehair yarn and woven fabric
Pamuk	52,2	54,0	103,3	407,6	359,2	88,1	Cotton
Ostala biljna tekstilna vlakna; predivo od hartije i tkanine od prediva od hartije	11,4	10,0	87,9	75,2	72,7	96,7	Other vegetable textile fibers; paper yarn and woven fabrics of paper yarn
Vještački ili sintetički filamenti	16,4	31,2	190,1	969,5	1 164,2	120,1	Man-made filaments
Vještačka ili sintetička vlakna, sječena	23,1	-	-	578,1	548,4	94,9	Man-made staple fibers
Vata, filc i netkani materijal; specijalna prediva; kanapi, užad, konopci i kablovi i proizvodi od njih	16,0	48,1	300 ¹	2 782,9	4 027,2	144,7	Wadding, felt and nonwovens; special yarns; twine, cordage, ropes and cables and articles thereof
Tepisi i ostali tekstilni podni pokrivači	64,1	64,5	100,6	3 963,6	4 563,4	115,1	Carpets and other textile floor cover,
Specijalne tkanine; taftovani tekstilni proizv.; čipke; tapiserije; pozamanterija, vez	0,5	0,8	161,5	180,2	492,9	273,5	Special woven fabrics; tufted textile fabri-cs; lace; tapestries; trimmings; embroider,
Tekst, tkanine, impregnisane, premazane, prevučene, prekrivene ili laminirane, tekstilni proizvodi pogodni za tehn. svrhe	6,3	0,7	11,5	1 179,2	1 304,0	110,6	Impregnated, coated, covered or laminated textile fabrics; textile articles of a kind suitable for industrial use
Pleteni ili kukičani materijali	-	2,9	-	700,6	859,9	122,7	Knitted or crocheted fabrics
Odjeća i pribor za odjeću, pleteni ili kukičani	522,1	536,3	102,7	40 669,5	49 445,9	121,6	Articles of apparel and clothing accessories, knitted or crocheted
Odjeća i pribor za odjeću, osim pletenih ili kukičanih proizvoda	8 007,1	9 397,1	117,4	67 977,1	78 915,8	116,1	Articles of apparel and clothing accessories, not knitted or crocheted
Ostali gotovi proizvodi od tekstila; setovi, iznošena, dotrajala odjeća i dotrajali proizvodi od tekstila; krpe	677,0	555,1	82,0	13 205,9	15 346,9	116,2	Other made-up textile articles; sets; worn clothing and worn textile articles; rags
Obuća, kamašne i slični proizvodi; dijelovi tih proizvoda	1 155,6	1 263,9	109,4	47 702,5	52 112,8	109,2	Footwear, gaiters and the like; parts of such articles

IZVOZ I UVOZ ROBE, u hilj. EUR / EXPORTS AND IMPORTS OF GOODS, in thous. EUR

/nastavak/

/continued/

PODJELA PREMA ODSJEKU KOMBINOVANE NOMENKLATURE	Izvoz / Export			Uvoz / Import			BREAKDOWN BY CN SECTIONS
	01-10. 2024	01-10. 2025	Indeks / Index	01-10. 2024	01-10. 2025	Indeks / Index	
			01-10. 2025 01-10. 2024			01-10. 2025 01-10. 2024	
Šeširi, kape i ost, pokrivke za glavu i djel.	18,9	80,9	300 ¹	2 155,5	2 134,7	99,0	Headgear and parts thereof
Kišobrani, suncobrani, štapovi, štapovi- stolice, bičevi, korbaci i njihovi dijelovi	2,2	17,4	300 ¹	2 002,2	2 324,6	116,1	Umbrellas, sun umbr., walking-sticks, seat-sticks, whips, riding-crops and parts thereof
Perje i paperje, preparirano i proizvodi izradjeni od perja i paperja; vještačko cvijeće; proizvodi od ljudske kose	5,6	11,2	200,3	820,5	1 150,8	140,3	Prepared feathers and down and arti- cles made of feathers or of down; arti- ficial flowers; articles of human hair
Proizvodi od kamena, gipsa, cementa, betona, azbesta, liskuna ili sličnih mater.	2 117,4	1 827,6	86,3	25 045,3	30 782,5	122,9	Articles of stone, plaster, cement, asbestos, mica or similar materials
Keramički proizvodi	273,2	280,8	102,8	35 621,8	40 187,5	112,8	Ceramic products
Staklo i proizvodi od stakla	2 221,7	2 014,6	90,7	33 967,2	31 185,6	91,8	Glass and glassware
Prirodni ili kultivisani biseri, drago ili polu- drago kamenje, plemeniti metali, metali platinirani plemenitim metalima, i proizvodi od njih; imitacije nakita; metalni novac	8 765,6	7 035,4	80,3	15 925,6	19 648,3	123,4	Natural or cultured pearls, precious or semi-precious stones, precious metals, metals clad with precious metal, and artic, thereof; imitation jewellery; coin
Gvožđe i čelik	3 001,2	1 259,5	42,0	51 041,6	54 636,9	107,0	Iron and steel
Proizvodi od gvožđa i čelika	8 438,3	6 890,5	81,7	101 993,2	110 951,7	108,8	Articles of iron or steel
Bakar i proizvodi od bakra	7 780,5	8 563,2	110,1	3 545,0	4 128,1	116,5	Copper and articles thereof
Nikl i proizvodi od nikla	1,2	-	-	84,6	18,9	22,4	Nickel and articles thereof
Aluminijum i proizvodi od aluminijuma	32 294,5	27 796,1	86,1	68 555,3	56 833,0	82,9	Aluminum and articles thereof
Olovo i proizvodi od olova	51,3	70,4	137,2	33,4	56,8	169,8	Lead and articles thereof
Cink i proizvodi od cinka	5,9	1,4	24,1	337,1	328,1	97,3	Zinc and articles thereof
Kalaj i proizvodi od kalaja	9,0	-	-	57,4	15,9	27,7	Tin and articles thereof
Ostali prosti metali; kremeti; proiz, od njih	-	0,1	-	481,0	147,9	30,7	Other base metals; cermet; art, thereof
Alati, nožarski proizvodi, kašike i viljuške, od prostih metala; njihovi dijelovi od prostih metala	100,1	98,5	98,4	10 871,1	10 815,9	99,5	Tools, implements, cutlery, spoons and forks, of base metal; parts thereof of base metal
Razni proizvodi od prostih metala	171,6	188,9	110,1	14 730,6	14 359,7	97,5	Miscellaneous articles of base metal
Reaktori, kotlovi, mašine i mehanički uređaji i njihovi dijelovi	16 192,8	12 241,6	75,6	264 745,4	275 778,1	104,2	Reactors, boilers, machinery and mechanical appliances; parts ther,
Električne mašine i oprema i njihovi dijelovi; aparati za snimanje i reprodukciju zvuka; televizijski aparati za snimanje i reprodukciju slike i zvuk, dijelovi i pribor za te proizvode	10 014,7	9 422,9	94,1	220 003,2	264 818,1	120,4	Electrical machinery and equipment and parts thereof; sound recorders and reproducers, television image and sound recorders and reproducers, and parts and accessories of such articles
Šinska vozila i njihovi dijelovi; željeznički i tramvajski kolosječni sklopovi i pribor i njihovi dijelovi, mehanička i elektromehanička signalna oprema za saobraćaj svih vrsta	3 635,8	827,0	22,7	3 471,8	3 650,8	105,2	Railway or tramway locomotives, rolling-stock and parts thereof; railway or tram-way track fixtures and fittings and parts thereof; mechanical (including electro-mechanical) traffic signaling equipment of all kinds
Vozila, osim željezničkih ili tramvajskih šinskih vozila i njihovi dijelovi i pribor	12 105,9	9 563,4	79,0	322 796,4	349 351,3	108,2	Vehicles other than railway or tramway rolling-stock, and parts and acc, Ther,
Vazduhopl., kosmičke letjelice i njihovi dj.	34 807,8	18 340,3	52,7	2 684,4	2 038,4	75,9	Aircraft, spacecraft, and parts thereof
Brodovi, čamci i ploveće konstrukcije	5 406,1	5 155,1	95,4	11 804,7	8 729,6	74,0	Ships, boats and floating structures
Optički, fotografski, kinematografski, mjerni, kontrolni, precizni, medicinski i hirurški instrumenti i aparati; njihovi dijelovi i pribor	2 073,1	2 049,2	98,9	53 613,2	46 273,9	86,3	Optical, photographic, cinematograp- hic, measuring, checking, precision, medical or surgical instruments and apparatus; parts and accessories ther,
Časovnici i njihovi dijelovi	125,4	884,4	300 ¹	10 244,6	11 399,5	111,3	Clocks and watches and parts thereof
Muzički instrumenti, dijelovi i pribor ovih proizvoda	123,6	69,4	56,2	666,9	814,0	122,1	Musical instruments; parts and accessories of such articles
Oružje i municija, njihovi dijelovi i pribor	2 137,4	785,7	36,8	6 913,8	2 765,6	40,0	Arms and ammunition, accessories and parts thereof
Namještaj, posteljina, madraci, nosači madraca, jastuci i slični punjeni proizvodi; lampe i druga svijetleća tijela, na drugom mjestu nepomenuti ili uključeni; osvijetljeni znaci, osvijetljene pločica imenima i slično, montažne zgrade	2 251,9	1 816,5	80,7	102 476,2	126 324,6	123,3	Furniture; bedding, mattresses, mattress supports, cushions and similar stuffed furnishings; lamps and lighting fittings, not elsewhere specified or included; illuminated signs, illuminated name-plates and the like; prefabricated build,
Igračke, rekviziti za društvene igre i sport; njihovi dijelovi i pribor	667,0	676,1	101,4	24 753,1	30 892,6	124,8	Toys, games and sports requisites; parts and accessories thereof
Razni proizvodi	39,7	113,1	284,9	25 885,1	16 121,3	62,3	Miscellaneous manufactured articles
Predmeti umjetnosti, kolekcija i starina	40,6	52,1	128,4	213,8	747,8	300 ¹	Works of art, collectors' pieces and ant,
Nerazvrstani	-	-	-	0,6	1,1	189,5	Other

UNUTRAŠNJA TRGOVINA / INTERNAL TRADE

Metodološka objašnjenja / *Methodological notes*

Indeks prometa u trgovini na malo u tekućim i stalnim cijenama /
Turnover indices in retail trade in current and constant prices

Promet u trgovini na malo / *Turnover in retail trade*

UNUTRAŠNJA TRGOVINA**Izvori podataka**

Izvor podataka za sprovođenje istraživanja Indeks prometa u trgovini na malo su podaci o prometu iz PDV prijave (nadležnost Poreske uprave) sa stanjem na dan 25.11.2025. godine.

Obuhvat

Statistika unutrašnje trgovine obuhvata i prikazuje promet preduzeća čija je osnovna djelatnost trgovina na malo. Istraživanje o prometu u trgovini na malo obuhvata sva preduzeća čija je osnovna djelatnost trgovina na malo (oblast 47 KD 2010).

Definicije

Promet robe u trgovini na malo predstavlja vrijednost prodane robe preduzeća koja je prodana krajnjim potrošačima, odnosno stanovništvu za ličnu potrošnju i upotrebu u domaćinstvu, kao i pravnim i fizičkim licima za obavljanje djelatnosti.

Indeksi prometa robe u stalnim cijenama su dobijeni deflacioniranjem indeksa u tekućim cijenama, odgovarajućim indeksima cijena robe na malo.

Poslednji objavljeni podatak se smatra preliminarnim i postaje konačan, u definisanom roku, predviđenim Kalendarom objavljivanja statističkih podataka.

INTERNAL TRADE**Data sources**

The source of data for the implementation of the Turnover index in retail trade survey is turnover data from VAT returns (jurisdiction of the Tax Administration) on day 25 November 2025.

Coverage

Statistics of internal trade covers and presents the turnover of enterprises whose primary activity is retail trade Turnover index in retail trade survey cover all enterprises whose primary activity is retail trade (division 47 NACE Rev2).

Definitions

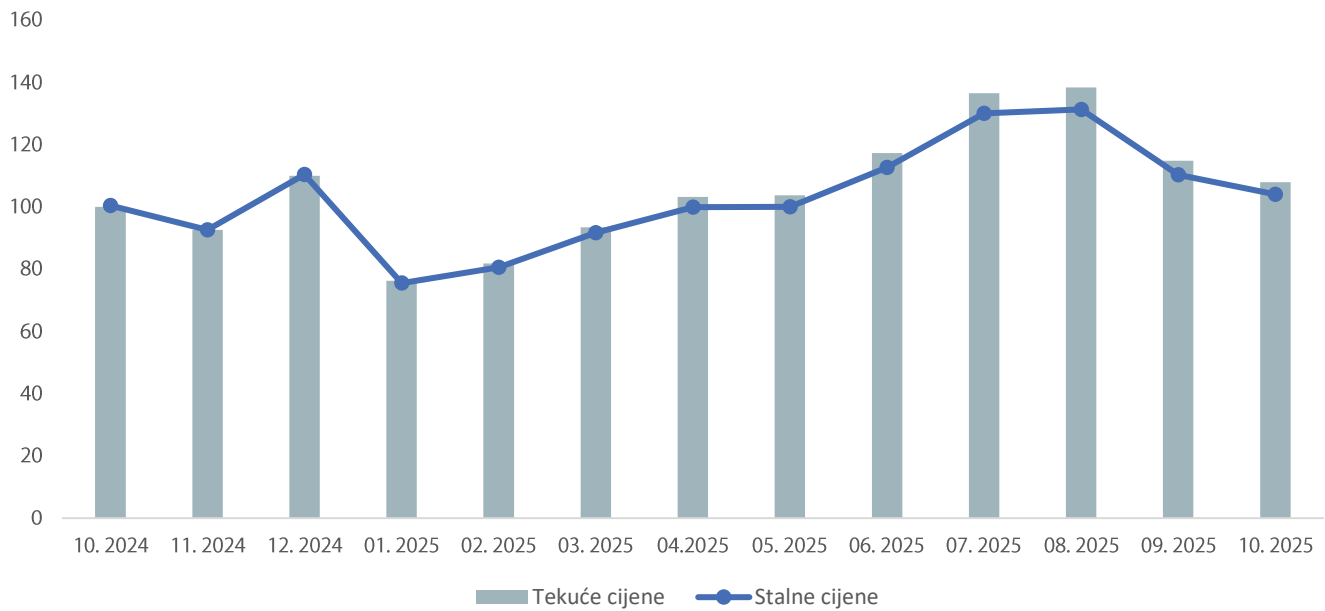
Turnover of goods in retail trade is the value of goods of an enterprise sold to final users, i.e., the population for personal consumption and use in household, as well as to private and physical persons for performing the activity.

Turnover indices at constant prices are obtained by deflating the current prices, appropriate price indices of retail.

The last published data are considered preliminary, and becomes final within the defined deadline, as foreseen by the Statistical Release Calendar.

INDEKS PROMETA U TRGOVINI NA MALO U TEKUĆIM I STALNIM CIJENAMA /
TURNOVER INDICES IN RETAIL TRADE IN CURRENT AND CONSTANT PRICES

Ø2024=100


PROMET U TRGOVINI NA MALO / TURNOVER IN RETAIL TRADE

Ø 2024 = 100

	Indeks prometa u trgovini na malo Index of turnover in retail trade					
	Ø 2024=100		prethodni mjesec=100 previous month=100		isti mjesec prethodne godine=100 same month of the previous year=100	
	Tekuće cijene Current prices	Stalne cijene Constant prices	Tekuće cijene Current prices	Stalne cijene Constant prices	Tekuće cijene Current prices	Stalne cijene Constant prices
2024						
10.	100,0	100,4	97,1	97,1	116,1	115,5
11.	92,6	92,6	92,6	92,3	115,7	114,4
12.	110,0	110,4	118,7	119,2	110,3	109,3
2025						
01.	76,2	75,5	69,3	68,4	108,6	106,7
02.	81,8	80,6	107,3	106,7	105,1	102,9
03.	93,4	91,7	114,3	113,8	107,8	105,6
04.	103,2	99,9	110,4	108,9	104,4	101,2
05.	103,7	100,0	100,6	100,0	111,3	107,3
06.	117,3	112,7	113,1	112,8	110,1	105,9
07.	136,5	130,0	116,4	115,3	106,3	102,1
08.	138,4	131,3	101,3	101,0	104,2	99,9
09.	114,8	110,3	83,0	84,0	111,5	106,7
10. (p)	107,9	104,0	94,0	94,3	107,9	103,6

(p) Preliminarni podatak

(p) Preliminary data

TURIZAM / TOURISM

Metodološka objašnjenja / *Methodological notes*

Dolasci i noćenja turista u kolektivnom smještaju po vrstama turističkih mjesta /
Tourist arrivals and overnight stays in collective accommodation by type of place

Dolasci i noćenja turista u kolektivnom smještaju po zemljama i prema vrsti mjesta /
Tourist arrivals and overnight stays in collective accommodation by country and type of resort

TURIZAM**Izvori podataka i obuhvatnost**

Od januara 2017. godine Uprava za statistiku Crne Gore shodno Zakonu o zvaničnoj statistici i sistemu zvanične statistike („Sl. List CG, br. 18/12“) i prema Godišnjem planu zvanične statistike za 2017. godinu („Sl. List CG, br. 6/17“) sprovodi istraživanje o dolascima i noćenjima turista u ugostiteljskim objektima u kolektivnom smještaju čiji je cilj da obezbijedi osnovne podatke o obimu turističkog prometa, na mjesečnom nivou. Kolektivni smještajni objekti uključuju hotele, pansionere, motele, turistička naselja, odmarališta, hostele, kampove i ostale objekte kolektivnog smještaja. Kolektivni smještaj ne uključuje privatni smještaj (smještaj u kućama i sobama za iznajmljivanje, kao i u turističkim apartmanima). Od marta 2017. svi podaci i indeksi u tabelama preračunati su u skladu sa metodologijom istraživanja o dolascima i noćenjima turista u kolektivnom smještaju. Podaci o broju dolazaka turista i noćenja u kolektivnom smještaju prikupljeni su redovnim mjesečnim izvještajem (obrazac TU-11). Izvještaji se sastavljaju na osnovi evidencija u knjigama gostiju.

Izvještajne jedinice su privredna društva, pravna lica ili preduzetnici koji obavljaju djelatnost pružanja ugostiteljskih usluga za smještaj turista u kolektivnom smještaju. Smještajni objekti koji se razvrstavaju prema Pravilniku o vrstama, minimalno-tehničkim uslovima i kategorizaciji ugostiteljskih objekata („Službeni list CG“, br. 63/11, br.47/12) jesu: hotel & resort, wild beauty resort, grupa hotela (hotel, mali hotel, boutique hotel, hotel garni, aparthotel, condohotel, hostel, pansion i motel), turističko naselje, etno selo, eko lodge, vila, planinarski dom, odmaralište, kamp i slično. Osim ovih ugostiteljskih objekata regulisanih Pravilnikom obuhvataju se lječilišta i nekategorisani objekti.

Definicije

Turist je svaka osoba koja u mjestu van svog prebivališta provede najmanje jednu noć u ugostiteljskom ili drugom objektu za smještaj turista radi odmora ili rekreacije, zdravlja, studija, sporta, religije, porodice, poslova, javnih misija ili skupova. U turiste se ne uključuju migranti pogranični radnici, diplomati, članovi vojnih snaga na redovnim zadacima, izbjeglice, itd. Turist je registrovan u svakom mjestu ili objektu u kojem boravi i zbog toga, u slučaju promjene mjesta ili objekta, dolazi do njegova ponovnog iskazivanja, a time i do dvostrukosti u podacima. Prema tome, statistika evidentira broj dolazaka turista, a ne broj turista.

TOURISM**Sources of data and coverage**

Since January 2017, Statistical Office of Montenegro according to Law on Official Statistics and Official Statistical System (Official Gazette of Montenegro No 18/12) and according to the Annual Plan of Official Statistics for 2017 (Official Gazette of Montenegro No 6/17) conducts survey on arrivals and overnight stays of tourists in tourists collective accommodation establishments that aims to provide basic information about the scope of tourist traffic, on a monthly basis. Collective accommodation facilities include hotels, inns, motels, holiday villages, tourist resorts, hostels, camps and other collective accommodation facilities. Collective accommodation does not include private accommodation (accommodation in houses and rooms for rent, as well as in tourist apartments). Since March 2017, all data and indexes in the tables are calculated according to the methodology on survey about tourist arrivals and overnight stays in collective accommodation. Data about tourist arrivals and overnight stays in collective accommodation are collected through regular monthly survey (form TU-11). The reports are compiled on the basis of records in the guest books.

Reporting units are business organizations, legal persons and entrepreneurs who are engaged in providing accommodation services to tourists in collective establishments. Accommodation establishments, classified according to the Regulations on the types, minimum technical requirements and categorization of objects (Official Gazette of Montenegro No 63/11, 47/12), are: hotel & resort, wild beauty resort, a group hotels (hotel, small hotel, boutique hotel, garni hotel, aparthotel, condo hotel, hostel, guest house and motel), a tourist resort, ethno village, eco lodge, villas, inns, mountain lodge, resort camp, and similar. In addition to these, survey also covers spas and uncategorized facilities.

Definitions

Tourist is a person who spends at least one night in an accommodation facility or some other object for accommodation of tourists, in a place other than his/her place of permanent residence for the reason of vacation or recreation, health, studies, sports, religion, family, business, public missions or meetings. Tourists do not include migrants, border workers, diplomats, members of military force in the regular duty, refugees, etc. Tourist is registered in a place or object where it resides and due to it, in the case of change of place or object, the double reporting may appear, which may lead to the double data. There the statistics records the arrivals of tourists, and not the number of tourists.

DOLASCI I NOĆENJA TURISTA U KOLEKTIVNOM SMJEŠTAJU PO VRSTAMA TURISTIČKIH MJESTA¹⁾
TOURIST ARRIVALS AND OVERNIGHT STAYS IN COLLECTIVE ACCOMMODATION BY TYPE OF PLACE¹⁾

	Dolasci / Arrivals					Noćenja / Nights				
	glavni grad <i>Capital</i>	primorska mjesta <i>Coastal resorts</i>	planinska mjesta <i>Mountain resorts</i>	ostala turistička mjesta <i>Other tourist resorts</i>	ostala mjesta <i>Other places</i>	glavni grad <i>Capital</i>	primorska mjesta <i>Coastal resorts</i>	planinska mjesta <i>Mountain resorts</i>	ostala turistička mjesta <i>Other tourist resorts</i>	ostala mjesta <i>Other places</i>
2022	159 611	904 858	60 137	34 740	6 629	333 311	3 771 572	130 075	71 694	9 042
2023	181 533	1 131 087	70 741	41 288	11 497	352 123	4 533 575	137 846	85 563	15 874
2024	189 509	1 134 612	70 633	44 354	10 887	344 491	4 611 541	139 237	91 462	14 163
Ø 01-10.2024	16 789	107 116	6 397	4 065	961	30 488	445 579	12 722	8 429	1 273
Ø 01-10.2025	17 234	111 956	7 540	4 160	973	30 788	444 557	14 524	8 584	1 198
2024										
10.	19 359	96 755	6 247	3 381	1 044	32 084	299 727	10 296	5 449	1 206
11.	12 224	39 958	2 428	2 104	822	22 311	102 509	4 444	4 389	920
12.	9 396	23 491	4 232	1 604	451	17 302	53 241	7 577	2 783	518
2025										
01.	8 751	17 512	6 506	1 594	407	15 659	38 226	14 889	4 653	440
02.	8 731	24 700	4 496	1 576	466	16 903	56 211	10 621	3 498	609
03.	12 905	36 030	1 862	3 409	759	23 297	92 602	3 711	7 176	891
04.	16 975	92 109	3 606	4 111	1 000	33 184	263 169	5 890	8 759	1 139
05.	20 028	133 861	8 756	5 362	1 346	37 473	433 600	14 054	9 341	1 597
06.	19 022	162 191	8 248	5 165	1 016	33 802	675 677	14 710	10 305	1 179
07.	21 148	196 310	10 950	4 904	1 091	38 136	966 865	23 002	11 074	1 533
08.	21 430	203 380	12 479	6 407	1 208	38 242	982 235	26 329	13 009	1 571
09.	23 365	147 482	11 503	5 782	1 315	38 415	616 422	19 787	10 796	1 597
10.	19 987	105 980	6 998	3 292	1 117	32 766	320 558	12 242	7 232	1 425
01-10.2025 / 01-10.2024	102,7	104,5	117,9	102,4	101,2	101,1	99,8	114,2	101,8	94,2

DOLASCI I NOĆENJA TURISTA U KOLEKTIVNOM SMJEŠTAJU¹⁾
TOURIST ARRIVALS AND OVERNIGHT STAYS IN COLLECTIVE ACCOMMODATION¹⁾

	Dolasci / Arrivals			Noćenja / Nights		
	ukupno / Total	domaći / Domestic	strani / Foreign	ukupno / Total	domaći / Domestic	strani / Foreign
2022	1 165 975	140 333	1 025 642	4 315 694	528 457	3 787 237
2023	1 436 146	158 021	1 278 125	5 124 981	564 693	4 560 288
2024	1 449 995	152 064	1 297 931	5 200 894	566 697	4 634 197
Ø 01-10.2024	135 329	13 454	121 874	498 490	51 485	447 005
Ø 01-10.2025	141 863	14 700	127 162	499 650	54 921	444 729
2024						
10.	126 786	11 024	115 762	348 762	36 852	311 910
11.	57 536	9 534	48 002	134 573	31 090	103 483
12.	39 174	7 989	31 185	81 421	20 761	60 660
2025						
01.	34 770	7 496	27 274	73 867	18 590	55 277
02.	39 969	7 701	32 268	87 842	20 178	67 664
03.	54 965	9 570	45 395	127 677	29 644	98 033
04.	117 801	13 282	104 519	312 141	41 686	270 455
05.	169 353	21 510	147 843	496 065	69 048	427 017
06.	195 642	20 025	175 617	735 673	80 752	654 921
07.	234 403	20 394	214 009	1 040 610	96 089	944 521
08.	244 904	20 659	224 245	1 061 386	91 223	970 163
09.	189 447	14 800	174 647	687 017	58 596	628 421
10.	137 374	11 567	125 807	374 223	43 406	330 817
01-10.2025 / 01-10.2024	104,8	109,3	104,3	100,2	106,7	99,5

¹⁾ Vidjeti metodološka objašnjenja²⁾ Obračunati indeks je veći od 300,0¹⁾ See methodological explanations²⁾ Calculated index is higher than 300.0

DOLASCI I NOĆENJA TURISTA U KOLEKTIVNOM SMJEŠTAJU PO ZEMLJAMA I PREMA VRSTI MJESTA ¹⁾TOURIST ARRIVALS AND OVERNIGHT STAYS IN COLLECTIVE ACCOMMODATION BY COUNTRY AND TYPE OF RESORT ¹⁾

	2023	Kumulativ/ Cumulative 01-10.		2025			
		2024	2025	08.	09.	10.	
Dolasci turista							Tourist arrivals
Ukupno	1 436 146	1 353 285	1 418 628	244 904	189 447	137 374	Total
Domaći	158 021	134 541	147 004	20 659	14 800	11 567	Domestic
Strani	1 278 125	1 218 744	1 244 624	224 245	147 647	125 807	Foreigners
Noćenja turista – ukupno	5 124 981	4 984 900	4 996 501	1 061 389	687 017	374 223	Tourist overnight stays – total
Noćenja domaćih turista	564 693	514 846	549 212	91 223	58 596	43 406	Overnight stays of domestic tourists
Noćenja stranih turista	4 560 288	4 470 054	4 447 289	970 163	628 421	330 817	Overnight stays of foreigners
Albanija	78 513	50 682	54 115	6 420	4 164	4 432	Albania
Austrija	59 051	62 776	70 863	9 473	7 767	6 097	Austria
Belgija	60 341	39 949	38 930	6 577	8 053	1 472	Belgium
Bosna i Hercegovina	278 152	254 557	228 539	64 164	23 812	5 863	Bosnia and Herzegovina
Bugarska	24 014	22 217	18 991	2 413	2 984	2 507	Bulgaria
Češka Republika	66 626	82 697	61 002	15 825	12 798	855	Czech Republic
Danska	41 327	16 834	14 380	2 125	822	1 346	Danmark
Finska	40 868	21 628	23 849	2 241	4 173	4 363	Finland
Francuska	320 267	298 197	293 908	54 671	44 312	26 934	France
Grčka	15 128	12 618	19 025	2 427	2 055	3 792	Greece
Holandija	66 302	34 604	40 199	9 935	6 243	2 404	Netherlands
Hrvatska	76 734	63 611	63 235	10 211	5 972	7 080	Croatia
Italija	46 521	44 699	40 574	12 920	4 277	3 273	Italy
Mađarska	63 737	59 868	56 098	13 839	9 086	3 230	Hungary
Republika Sjeverna Makedonija	38 057	36 221	35 758	8 357	3 665	2 212	Republic of North Macedonia
Norveška	62 042	24 664	25 984	2 472	4 693	1 685	Norway
Njemačka	356 285	311 356	269 622	39 503	47 397	42 668	Germany
Poljska	197 310	219 960	215 685	51 129	37 891	11 580	Poland
Rumunija	38 878	37 428	37 491	11 452	4 985	2 234	Romania
Ruska Federacija	138 837	146 775	161 088	39 011	25 078	12 585	Russian Federation
Slovačka	31 862	33 372	25 989	9 017	1 867	670	Slovakia
Slovenija	65 052	43 788	39 338	9 819	5 003	2 730	Slovenia
Srbija	834 641	875 638	824 489	237 124	101 503	16 640	Serbia
Švajcarska	44 228	44 193	44 387	8 655	5 109	3 693	Switzerland
Švedska	64 353	53 506	36 277	5 059	3 892	3 018	Sweden
Ukrajina	137 682	136 919	151 659	36 635	19 139	3 401	Ukraine
Ujedinjeno Kraljevstvo	288 319	362 279	366 376	61 363	61 058	38 911	United Kingdom
Ostale evropske zemlje	474 644	511 200	467 790	99 938	67 329	36 435	Other European countries
Izrael	170 144	162 777	249 622	43 305	42 906	35 009	Israel
Kanada	15 265	17 208	17 481	3 000	3 244	2 080	Canada
SAD	91 681	101 986	108 449	17 982	17 002	10 038	USA
Ostale vanevropske zemlje	273 427	285 846	346 096	73 101	40 142	31 580	Other non-European countries
Noćenja po vrstama mjesta – ukupno	5 124 981	4 984 900	4 996 501	1 061 386	687 017	374 223	Overnight stays by type of tourist resorts – total
Glavni grad	352 123	304 878	307 877	38 242	38 415	32 766	Main administrative center
Primorska	4 533 575	4 455 791	4 445 565	982 235	616 422	320 558	Coastal
Planinska	137 846	127 216	145 235	26 329	19 787	12 242	Mountain
Ostala turistička mjesta	85 563	84 290	85 843	13 009	10 796	7 232	Other tourist resorts
Ostala mjesta	15 874	12 725	11 981	1 571	1 597	1 425	Other places
Noćenja ukupno-primorska mjesta	4 533 575	4 465 791	4 445 565	982 235	616 422	320 558	Overnight stays total-coastal resorts
Bar	486 197	474 894	468 784	131 103	60 805	8 348	Bar
Budva	2 219 528	2 229 735	2 236 512	466 606	311 440	180 578	Budva
Kotor	264 080	304 095	307 318	59 179	42 042	24 939	Kotor
Tivat	228 525	221 330	218 244	43 471	28 448	18 734	Tivat
Ulcinj	473 069	416 148	407 105	116 789	60 262	13 642	Ulcinj
Herceg Novi	862 176	219 589	807 602	165 087	113 425	74 317	Herceg Novi

¹⁾Vidjeti metodološka objašnjenja¹⁾ See methodological explanations

SAOBRAĆAJ, SKLADIŠTENJE I VEZE / TRANSPORT, STORAGE AND COMMUNICATIONS

Metodološka objašnjenja / *Methodological notes*

Željeznički saobraćaj / *Railway transport*

Drumski saobraćaj - putnički / *Road transport – passengers*

Promet na aerodromima / *Traffic at airports*

Gradski saobraćaj / *Local transport*

Pomorski saobraćaj / *Marine transport*

PTT saobraćaj / *Postal, telegraph and telephone (ptt) communications*

SAOBRAĆAJ, SKLADIŠTENJE I VEZE

Izvori podataka i obuhvatnost

Sva istraživanja saobraćaja osim istraživanja o teretnom drumskom saobraćaju obuhvataju preduzeća sa 5 i više zaposlenih koja su u statističkom biznis registru razvrstana u sektor H Klasifikacije djelatnosti (KD 2010), oblasti 49, 50, 51, 52, 53 i sektor J - oblast 61.

Istraživanje o teretnom drumskom saobraćaju se sprovodi na uzorku. Okvir za izbor uzorka je evidencija registrovanih vozila koja se dobija od Ministarstva unutrašnjih poslova Crne Gore.

Izvor podataka za:

- (i) željeznički saobraćaj su izvještajne jedinice kojima je prevoz putnika i robe u željezničkom saobraćaju pretežna djelatnost (sektor H, oblast 49);
- (ii) drumski putnički saobraćaj su izvještajne jedinice kojima je prevoz putnika u drumskom saobraćaju pretežna djelatnost (sektor H, oblast 49);
- (iii) istraživanje teretnog drumskog saobraćaja teretna vozila za prevoz robe korisne nosivosti 3500 kg i veće, kao i tegljači. Izvor podataka su pravna i fizička lica koja su vlasnici ili korisnici vozila. Izvor podataka za teretna drumska vozila je Ministarstvo unutrašnjih poslova Crne Gore.
- (iv) lokalni drumski saobraćaj su izvještajne jedinice kojima je prevoz putnika u lokalnom drumskom (gradskom) saobraćaju pretežna djelatnost (sektor H, oblast 49);
- (v) prometa na aerodromima su izvještajne jedinice koje obavljaju uslužne djelatnosti u vazdušnom saobraćaju (sektor H, oblast 52);
- (vi) izvještaj o dolasku i odlasku brodova, izvještajne jedinice su Lučke kapetanije i Uprava pomorske sigurnosti;
- (vii) poštanski i telekomunikacioni saobraćaj je Agencija za elektronske komunikacije i poštansku djelatnost

Definicije

Putnik je svako lice koje je nabavilo kartu ili odgovarajuću ispravu i ušlo u prevozno sredstvo s ciljem da se preveze do mjesta opredjeljenja.

Putnički kilometar označava prevoz jednog putnika na rastojanju od 1 km.

Pod prevezenom **robom** podrazumijevaju se sve pošiljke tereta (robe) koji je prevezen na osnovu ugovora o prevozu. Količina prevezene robe izražava se u bruto težini, što znači da težina robe obuhvata i težinu ambalaže ili opreme (kontejneri).

Tonski kilometar označava prevoz jedne tone robe na rastojanju od 1 km.

Poslednji objavljeni podatak se smatra preliminarnim i postaje konačan, u definisanom roku, predviđenim Kalendarom objavljivanja statističkih podataka.

TRANSPORT, STORAGE AND COMMUNICATIONS

Sources of data and coverage

Units for all surveys of transport except survey of freight road transport are enterprises with 5 or more employees who are in the Statistical Business Register according to the activity classification in Section H (KD 2010), divisions 49, 50, 51, 52, 53 and Section J divisions 61.

Survey transport of goods by road conducted on a sample, frame for sample selection is a database of registered vehicles that are obtained from Ministry Interior of Montenegro.

Data source:

- (i) for rail transport are reporting units with the carriage of passengers and goods by rail prevailing activity (Section H, field 49);*
- (ii) road passenger traffic reporting units with the carriage of passengers in road traffic prevailing activity (Section H, field 49);*
- (iii) road freight transport vehicles for transportation of goods payload of 3500 kg and higher, as well as tractors. Sources of data are legal and natural persons who are owners or users of vehicles. Data source for road vehicles is the Ministry of Interior of Montenegro;*
- (iv) local road traffic reporting units with the carriage of passengers in local road (urban) traffic prevailing activity (Section H, field 49);*
- (v) traffic at airports reporting units that perform service activities in air traffic (Section H, field 52);*
- (vi) report on the arrival and departure of ships reporting units are the Port Authority and Maritime safety department of Montenegro;*
- (vii) postal and telecommunications traffic reporting unit is Agency for electronic communications and postal service*

Definitions

Passenger is every person with ticket or appropriate document with the aim to travel to desired place.

Passenger kilometer presents the transport of one person over the distance of 1 km.

Goods transported are goods transferred based on the contract on transport. The quantity of goods transported is expressed in gross weight, meaning that the quantity of goods covers also the quantity of packaging or packing material (containers).

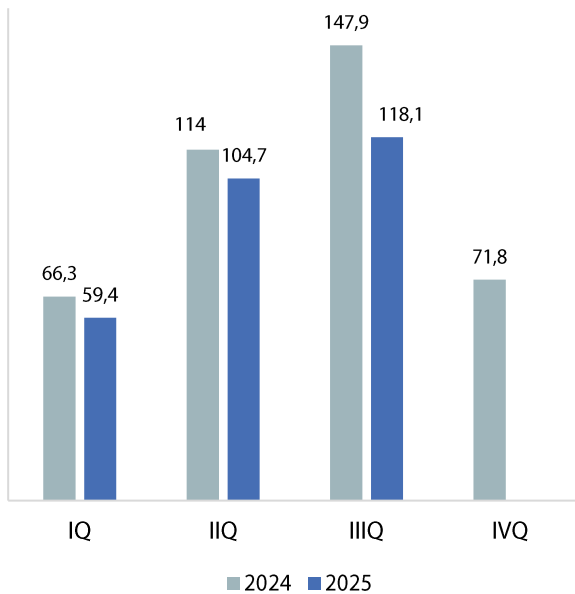
Tonne-kilometre indicate transport of one-tone goods over the distance of 1 km.

The last published data are considered preliminary, and becomes final within the defined deadline, as foreseen by the Statistical Release Calendar.

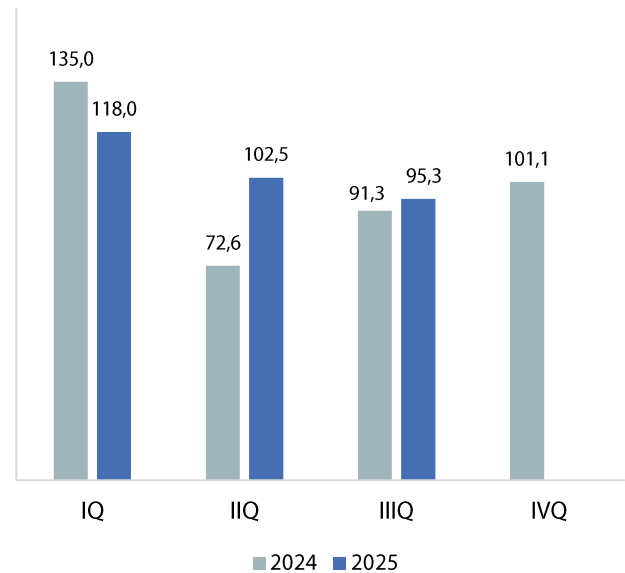
ŽELJEZNIČKI SAOBRAČAJ / RAILWAY TRANSPORT

Ø 2024 = 100

Putnički / Passengers



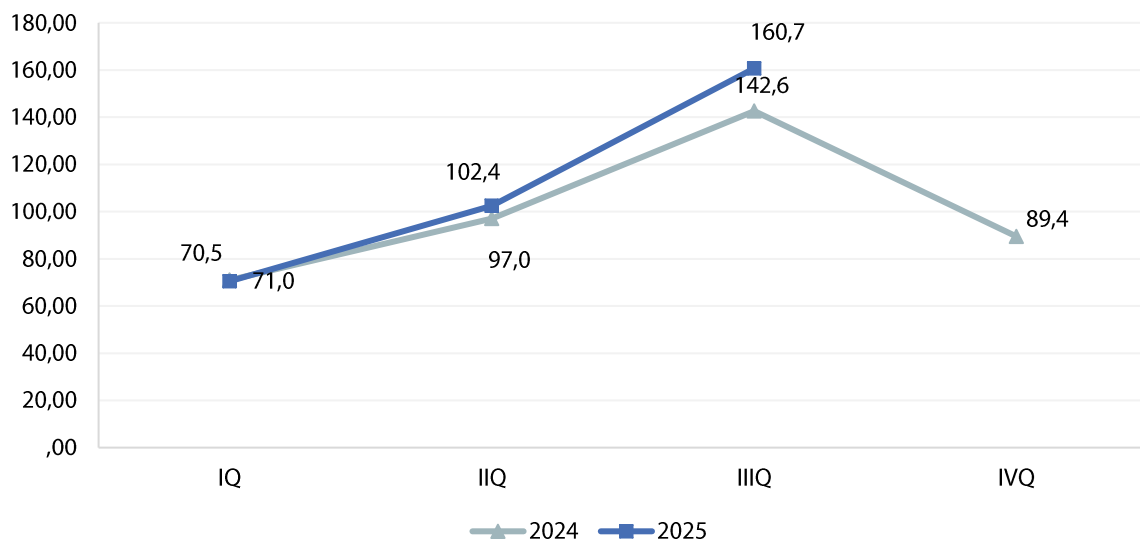
Robni / Goods



	ŽELJEZNIČKI SAOBRAČAJ / RAILWAY TRANSPORT					
	Putnički / Passenger			Robni / Goods		
	indeks Index	putnici u 000 Passengers, thousands	putnički km u 000 Passenger kilometres in thousands	Indeks Index	prevoz robe u 000 t Goods in thousands tonnes	tonski km u 000 Tonne-kilometres in thousands
2022	74,3	778	51 820	139,7	1 346	188 793
2023	97,3	853	67 803	120,7	1 114	163 164
2024	100,0	864	69 705	100,0	1 000	135 128
2024						
I kvartal/ quarter	66,3	159	11 553	135,0	324	45 592
II kvartal/ quarter	114,0	242	19 862	72,6	185	24 525
III kvartal/ quarter	147,9	299	25 770	91,3	236	30 856
IV kvartal/ quarter	71,8	164	12 520	101,1	255	34 155
2025						
I kvartal/ quarter	59,4	138	10 354	118,0	308	39 870
II kvartal/ quarter	104,7	225	18 252	102,5	242	34 637
III kvartal/ quarter	118,1	256	20 584	95,3	185	32 184
IV kvartal/ quarter						

DRUMSKI SAOBRAĆAJ - PUTNIČKI / ROAD TRANSPORT – PASSENGERS

Ø 2024 = 100



Ø 2024 = 100

	DRUMSKI SAOBRAĆAJ / ROAD TRANSPORT							
	PUTNIČKI / PASSENGERS				ROBNI / GOODS			
	indeks Index	putnici u 000 Passengers, thous.	putnički km u 000 Passenger kilometres in thous.	autobuski km u 000 Buskilometres in thous	indeks Index	roba u 000 tona Goods in thousands tonnes	tonski km u 000 Tonne- kilometres in thous.	Pređeni km vozila sa utovarom, u hilj. Kilometres made, in thous.
2022	90,1	5 831	51 532	14 223	92,5	875	112 402	5 495
2023	91,0	6 320	52 052	12 862	101,3	961	123 020	5 152
2024	100,0	7 050	57 177	13 879	100,0	1 019	121 482	6 713
2024								
I kvartal/ quarter	71,0	838	10 156	2 598	81,9	267	24 864	1 186
II kvartal/quarter	97,0	1 511	13 865	3 316	86,5	254	26 262	1 392
III kvartal/ quarter	142,6	2 659	20 383	4 099	129,5	242	39 341	1 754
IV kvartal/ quarter	89,4	2 042	12 773	3 866	102,1	256	31 015	2 381
2025								
I kvartal/ quarter	70,5	822	10 082	3 006	143,9	261	43 689	1 925
II kvartal/quarter	102,4	1 580	14 633	3 528	165,4	249	50 240	2 680
III kvartal/ quarter	160,7	2 664	22 978	4 127	140,0	245	42 512	1 908
IV kvartal/ quarter								

PROMET NA AERODROMIMA / TRAFFIC AT AIRPORTS

Ø 2024 = 100

	PUTNIČKI / PASSENGERS		ROBNI / GOODS
	indeks Index	prevoz putnika Transport of passengers	prevoz robe u tonama Transport of goods in tonnes
2022	66,5	1 908 552	419
2023	86,8	2 493 209	609
2024	100,0	2 871 774	709
2024			
I kvartal/ quarter	51,1	318 539	135
II kvartal/quarter	128,8	802 618	165
III kvartal/ quarter	205,3	1 279 437	207
IV kvartal/ quarter	75,6	2 871 774	709
2025			
I kvartal/ quarter	43,0	308 491	119
II kvartal/quarter	124,1	890 767	160
III kvartal/ quarter	194,6	1 397 271	186
IV kvartal/ quarter			

GRADSKI SAOBRAĆAJ / LOCAL TRANSPORT

Kvartali/ Quarters	indeks Index	prevezeno putnika u 000 Passengers in thousands
2022	54,0	1 298
2023	66,9	1 607
2024	100,0	2 402
2024		
I kvartal/ quarter	106,9	642
II kvartal/quarter	100,2	602
III kvartal/ quarter	91,1	547
IV kvartal/ quarter	101,7	611
2025		
I kvartal/ quarter	106,1	637
II kvartal/quarter	78,3	470
III kvartal/ quarter	93,3	560
IV kvartal/ quarter		

POMORSKI SAOBRAČAJ / MARINE TRANSPORT

Ø 2024 = 100

	Promet u lukama (u tonama) / Turnover in harbours (tonnes)			
	indeks Index	ukupno Total	izvoz Export	uvoz ¹⁾ Import
2022	118,8	2 928 899	1 828 320	1 100 579
2023	97,8	2 409 839	1 409 978	999 861
2024	100,0	2 464 492	1 410 482	1 054 010
2024				
I kvartal/ quarter	90,0	554 462	378 477	175 985
II kvartal/quarter	108,1	665 850	395 536	270 314
III kvartal/ quarter	105,3	648 553	367 599	280 954
IV kvartal/ quarter	96,7	595 627	268 870	326 757
2025				
I kvartal/ quarter	89,8	553 108	344 520	208 588
II kvartal/quarter	108,7	669 827	307 999	361 828
III kvartal/ quarter	109,6	675 461	306 184	369 277
IV kvartal/ quarter				

¹⁾Tranzit prikazan kod uvoza¹⁾Transit presented in import

P T T SAOBRAČAJ / POSTAL, TELEGRAPH AND TELEPHONE (PTT) COMMUNICATIONS

	Poštanske usluge / Postal services			Telefonske usluge / Telephone services	
	pisma u 000 komada Letters in thousands pcs,	paketi u 000 komada Packages in thousands pcs,	Tiskovine i ostalo, u 000 komada Other printed papers in thousands pcs,	fiksna telefonija Fixed telephony	mobilna telefonija Mobile telephony
				minuti u 000 Minutes in thous,	minuti u 000 Minutes in thous,
2022	15 497	47	129	71 484	2 730 005
2023	15 590	36	78	56 719	2 631 298
2024	14 021	30	75	48 272	2 536 317
2024					
I kvartal/ quarter	3 314	7	20	12 979	607 802
II kvartal/quarter	3 228	7	18	12 162	668 713
III kvartal/ quarter	3 658	8	17	11 675	755 460
IV kvartal/ quarter	3 821	8	20	11 456	504 342
2025					
I kvartal/ quarter	3 131	5	27	10 698	608 575
II kvartal/quarter	3 335	5	23	9 951	699 423
III kvartal/ quarter	2 675	5	19	9 699	790 698
IV kvartal/ quarter					

Redakcija / Editorial board:

mr Branka Šušić-Radovanović

(Sektor za makroekonomske statistike, nacionalne račune i cijene)

(Macroeconomics Statistics, National Accounts, and Prices Sector)

Snežana Remiković

(Sektor socijalnih statistika i demografije)

(Social Statistics and Demography Sector)

Nataša Vojinović

(Sektor statistike poljoprivrede, ribarstva, poslovnih statistika i životne sredine i šumarstva)

(Agricultural Statistics, Fisheries, Business Statistics and Environment, and Forestry Sector)

Uprava za statistiku - MONSTAT je glavni proizvođač i diseminator zvaničnih statističkih podataka, kao i odgovorni stručni nosilac, organizator i koordinator sistema zvanične statistike u Crnoj Gori i predstavlja zvaničnu statistiku u međunarodnom statističkom sistemu.

U svom radu rukovodimo se principima Kodeksa prakse evropske statistike kako bismo obezbijedili korisnicima relevantne, pravovremene i tačne podatke na profesionalno nezavisan, nepristrasan i objektivan način.

Statistical Office of Montenegro - MONSTAT is the main producer and disseminator of official statistical data, and responsible professional authority, organizer, and coordinator of official statistical system in Montenegro, and it represents the official statistics in the international statistical system.

In our work, we respect the principles of the European Statistics Code of Practice to provide users with relevant, timely, and accurate data in professional independent, impartial, and objective manner.