

**Jun** 2025  
*June*

**MJESEČNI STATISTIČKI PREGLED**  
*MONTHLY STATISTICAL REVIEW*

**GODINA LXXIII / YEAR (73)**  
**BROJ / NUMBER: 6**

Podgorica, 2025.

## Naziv publikacije / Title of publication

Mjesečni statistički pregled / Monthly Statistical Review

## Izdavač / Editor:

Uprava za statistiku – MONSTAT / Statistical Office of Montenegro - MONSTAT  
IV Proleterske 2, 81 000 Podgorica  
Crna Gora / Montenegro  
Tel: +382 20 23 08 11  
E-mail: [contact@monstat.org](mailto:contact@monstat.org)  
Website: [www.monstat.org](http://www.monstat.org)

## Za izdavača / For editor:

Miroslav Pejović, direktor / Director

## Uprava za statistiku - MONSTAT na društvenim mrežama Statistical Office of Montenegro – MONSTAT in social media



Prilikom korišćenja podataka iz Mjesečnog statističkog pregleda navesti izvor. Kao skraćenicu koristiti: „MSP - 2025. str...”

*All users should indicate the source when using data from the Monthly Statistical Review. The following abbreviation is to be used: "MSP - 2025, page...."*

CIP - Katalogizacija u publikaciji  
Nacionalna biblioteka Crne Gore, Cetinje  
**ISSN 3087-0577** = Mjesečni statistički pregled  
COBISS. CG ID 07622928

## UVOD

Mjesečni statistički pregled je publikacija nastala kao rezultat zajedničkog rada statističara iz najaktuelnijih statističkih domena i nudi korisnicima pregled najznačajnijih podataka koji se odnose na Crnu Goru na mjesečnom nivou. Kao takav postoji još od 2008. godine, a u Istraživanju o zadovoljstvu korisnika ocjenjen je kao najčešće korišćena publikacija i izvor podataka.

**Izvor podataka**

Uprava za statistiku – MONSTAT, Zavod za zapošljavanje Crne Gore, Centralna banka Crne Gore, Uprava carina i Poreska uprava.

**Uporedivost podataka**

Podaci koji se prikazuju u biltenu se objavljuju u skladu sa međunarodnim standardima, a tamo gdje se razlikuju od međunarodnih definicija, data su objašnjenja u fusnotama. NACE Rev. 2 klasifikacija se primjenjuje od 8. aprila 2011. godine.

**Revizije podataka**

Podaci za tekuću godinu su većim dijelom preliminarni i kao takvi podložni su promjenama u toku statističke obrade. Označeni su slovom (p) i predmet su redovnih revizija koje se prikazuju u narednim brojevima Mjesečnog statističkog biltena.

**Vremenski period**

Statistički podaci u Mjesečnom statističkom biltenu prikazani su u vremenskim serijama (mjesečnim kvartalnim i godišnjim). Godišnje serije podataka prikazuju se u periodu od tri (3) do pet (5) posljednjih godina. Kvartalne serije odnose na kvartale (tri mjeseca) prošle i tekuće godine, a mjesečne obuhvataju trinaest mjeseci iz tekuće u prethodnu godinu.

## INTRODUCTION

*Monthly Statistical Review is a publication resulting from the mutual work of statisticians from the most popular statistical domains and provides users with an overview of the most important data related to Montenegro at the monthly level. It exists in this form since 2008, and it was evaluated by users in the Users Satisfaction Survey as the most used publication and data source.*

**Data source**

*Statistical Office of Montenegro – MONSTAT, Employment Office of Montenegro, Central Bank of Montenegro, Customs Administration and Tax Administration.*

**Data comparability**

*Data presented in the Monthly Statistical Review are released in accordance with the international standards, and where different from the international definitions, explanations are given in footnotes. NACE Rev. 2 classification is in use since 8 April 2011.*

**Data revisions**

*Data for the current year are mostly preliminary, and are subject to change during the statistical processing. They are marked with (p) letter and are subject of regular revisions which are presented in the next issues of Monthly Statistical Review.*

**Time period**

*Statistical data in Monthly Statistical Review are presented in timeseries (monthly, quarterly, and annual). Annual series of data are provided in period of three (3) to five (5) latest years. Quarterly series refer to quarters (three months) of previous and current year, and monthly cover thirteen months from the current to the previous year.*

## ZNACI

## SYMBOLS

Nema pojave	–	No occurrence of event
Ne raspolaže se podatkom	...	Data not available
Podatak je manji od 0,5 date jedinice mjere	0	Value not zero but less than 0,5 of the unit of E
Prosjek	∅	Average
Preliminarni podatak	(p)	Preliminary data
Ispravljen podatak	*	Corrected data
Nepotpun, odnosno nedovoljno provjeren podatak	( )	Incomplete or insufficiently checked data

## SADRŽAJ / TABLE OF CONTENTS

<b>Uvod / Introduction</b> .....	3
<b>Sadržaj / Content</b> .....	4
<b>Opšti pregled indeksa / Summary of indices</b> .....	5
<b>Stanovništvo / Population</b> .....	8
<b>Zaposlenost i zarade / Employment and wages</b> .....	13
<b>Cijene / Prices</b> .....	30
<b>Poljoprivreda / Agriculture</b> .....	38
<b>Šumarstvo / Forestry</b> .....	43
<b>Industrija / Industry</b> .....	46
<b>Građevinarstvo / Construction</b> .....	51
<b>Spoljna trgovina / External trade</b> .....	54
<b>Unutrašnja trgovina / Internal trade</b> .....	61
<b>Turizam / Tourism</b> .....	64
<b>Saobraćaj, skladištenje i veze / Transport, storage and communications</b> .....	68

## OPŠTI PREGLED INDEKSA / SUMMARY OF INDICES

Kvartalni indeksi / Quarterly indices

	2024 2023	I 2024 IV 2023	II 2024 I 2024	III 2024 II 2024	IV 2024 III 2024	I 2025 IV 2024	
<b>ZAPOSLENOST I ZARADE</b>							<b>EMPLOYMENT AND EARNINGS</b>
Broj zaposlenih	105,3	100,8	103,9	102,2	97,5	101,2	Number of employees
Lica koja traže zaposlenje	84,9	94,9	94,0	92,3	100,7	92,9	Persons looking for employment
Nominalne zarade bez poreza i doprinosa	110,6	101,7	101,3	103,6	113,9	102,0	Nominal wages without taxes and contributions
Realne zarade bez poreza i doprinosa	107,1	101,2	100,7	103,0	114,0	100,4	Real wages without taxes and contributions
<b>CIJENE</b>							<b>PRICES</b>
Indeks potrošačkih cijena	103,3	100,5	100,6	100,6	99,9	101,6	Consumer price index
Hrana i bezalkoholna pića	101,3	101,2	100,0	100,6	98,9	101,4	Food and non-alcohol beverages
Odjeća i obuća	107,3	96,3	103,7	94,3	105,9	96,4	Clothing and footwear
Namještaj, oprema za domaćinstvo i rutinsko održavanje stana	103,8	101,8	99,4	102,2	101,1	101,7	Furnishings, household equip. and routine household maint.
Cijene proizvođača ind. proizvoda	102,7	101,4	100,9	99,6	101,1	100,7	Producer price indices of ind. prod.
<b>INDUSTRIJA</b>							<b>INDUSTRY</b>
Indeksi fizičkog obima	100,2	95,2	62,6	132,5	146,1	79,1	Indices of physical scope
<b>GRAĐEVINARSTVO</b>							<b>CONSTRUCTION</b>
Vrijednost izvršenih građevinskih radova	102,4	88,8	102,3	100,6	112,1	88,0	Value of finalised construction works
Izvršeni efektivni časovi rada ostvareni na gradilištima	101,6	98,5	100,8	100,2	102,6	97,2	Effective hours worked on construction sites
<b>SPOLJNA TRGOVINA</b>							<b>EXTERNAL TRADE</b>
Izvoz	106,8	95,7	91,5	104,6	126,0	82,5	Export
Uvoz	91,2	91,4	124,8	102,5	92,3	90,8	Import
<b>UNUTRAŠNJA TRGOVINA</b>							<b>DOMESTIC TRADE</b>
Promet u trgovini na malo	110,7	88,2	127,2	122,0	83,1	82,9	Turnover in retail trade
<b>TURIZAM</b>							<b>TOURISM</b>
Dolasci turista	101,0	57,3	300,0 <sup>1)</sup>	137,2	35,0	58,0	Arrivals of tourists
Noćenja turista	101,5	53,3	218,9	179,6	20,3	51,2	Overnight stays of tourists
<b>SAOBRAĆAJ, SKLADIŠTENJE I VEZE</b>	98,7	77,6	105,6	149,8	78,8	140,9	<b>TRANSPORT, STORAGE AND COMMUNICATIONS</b>
Drumski prevoz robe-tonski km	109,8	83,1	136,5	147,0	62,7	78,9	Road - transport of goods - ton km
Prevoz putnika-putnički km	82,8	100,3	53,8	125,8	110,7	116,7	Transport of passengers-passengers km
Željeznički-prevoz robe-tonski km	102,8	87,9	171,9	129,7	48,6	84,2	Railway-transport of goods - ton km
Prevoz putnika-putnički km	116,4	83,9	122,2	125,5	97,6	58,9	Transport of passengers-passengers km
Promet robe na aerodromima	115,2	73,7	252,0	159,4	36,8	65,5	Air - transport of goods.
Prevoz putnika	115,2	73,7	252,0	159,4	36,8	65,5	Transport of passengers

<sup>1)</sup> Obračunati indeks je veći od 300,0<sup>1)</sup> Calculated index is higher than 300.0

## OPŠTI PREGLED INDEKSA / SUMMARY OF INDICES

Mjesečni indeksi / Monthly indices

Ø 2024 = 100

	2024 2023	01 – 05. 2025 01 – 05. 2024	05. 2025 04. 2025	2024				
				05.	06.	07.	08.	09.
<b>ZAPOSLLENOST I ZARADE</b>								
Broj zaposlenih	105,3	104,7	101,7	100,1	103,2	104,9	102,9	100,3
Lica koja traže zaposlenje	84,9	80,9	98,8	101,9	99,9	96,7	93,8	92,3
Nominalne zarade bez poreza i doprinosa	110,6	121,9	100,5	95,0	95,7	97,1	98,3	100,1
Realne zarade bez poreza i doprinosa	107,1	118,2	99,9	95,1	95,7	96,7	97,6	99,8
<b>CIJENE</b>								
Indeks potrošačkih cijena	103,3	103,1	100,6	99,9	100,0	100,4	100,8	100,3
Hrana i bezalkoholna pića	101,3	101,9	101,5	100,0	100,0	100,5	101,5	99,8
Odjeća i obuća	107,3	99,3	100,4	103,3	101,6	97,6	94,2	97,9
Namještaj, oprema za domaćinstvo i rutinsko održavanje stana	103,8	104,9	100,0	98,0	99,0	99,8	101,5	100,7
Cijene proizvođača ind, proizvoda	102,7	101,7	102,4	100,1	100,6	99,8	99,8	99,6
Cijene ind, proizvoda za izvoz	104,8	104,8	99,0	100,5	101,5	101,2	101,0	100,5
Cijene ind, proizvoda iz uvoza	98,9	100,4	100,1	100,0	100,1	100,6	100,2	99,9
<b>POLJOPRIVREDA</b>								
Prodaja i otkup proizvoda poljoprivrede, šumarstva i ribarstva	101,3	95,9	107,9	100,2	107,9	137,5	131,5	109,7
<b>ŠUMARSTVO</b>								
Indeksi fizičkog obima	62,0	202,9	127,1	60,5	74,9	77,8	66,9	201,7
<b>INDUSTRIJA</b>								
Indeksi fizičkog obima	100,2	102,6	88,5	58,5	70,1	89,0	89,4	92,9
<b>SPOLJNA TRGOVINA</b>								
Izvoz	91,2	94,2	71,7	83,1	66,2	73,9	94,8	88,3
Uvoz	106,8	105,7	99,1	101,8	113,2	125,3	116,6	106,5
<b>UNUTRAŠNJA TRGOVINA</b>								
Promet robe na malo	110,7	107,3	100,0	93,2	106,5	128,4	132,9	103,0
<b>TURIZAM</b>								
Dolasci turista	101,0	104,7	143,8	132,3	156,7	187,1	196,9	144,6
Noćenja turista	101,5	98,3	158,9	115,2	169,3	239,1	250,7	152,9

1) Obračunati indeks je veći od 300,0

**OPŠTI PREGLED INDEKSA/ SUMMARY OF INDICES**  
**Mjesečni indeksi / Monthly indices**

Ø 2024 = 100

2024			2025					
10.	11.	12.	01.	02.	03	04.	05.	
								<b>EMPLOYMENT AND EARNINGS</b>
99,8	100,3	100,1	100,7	101,1	102,1	102,9	104,6	Number of employees
94,1	95,5	95,0	89,4	88,7	86,2	83,8	82,9	Persons looking for employment
107,8	113,4	115,5	114,6	114,4	114,5	115,2	115,8	Nominal wages without taxes and contributions
107,5	112,9	115,1	112,8	112,2	111,9	111,7	111,6	Real wages without taxes and contrib.
								<b>PRICES</b>
100,3	100,5	100,4	101,6	102,0	102,3	103,1	103,8	Consumer price index
99,7	99,9	98,8	100,5	100,7	101,3	102,6	104,2	Food and non-alcoholic beverages
101,7	102,7	102,4	99,7	98,0	98,0	101,0	101,4	Clothing and footwear
101,1	102,0	102,0	103,3	103,8	103,3	103,7	103,8	Furnishings, household equipment and routine household maintenance
99,6	101,6	101,4	101,6	101,7	101,3	99,5	102,0	Producer price indices of ind, prod,
102,0	102,0	102,9	102,8	104,0	103,3	101,6	100,6	Export price indices
99,9	100,0	100,1	100,5	100,7	100,4	99,9	99,9	Import price indices
								<b>AGRICULTURE</b>
115,7	89,3	90,5	67,8	68,0	76,4	90,6	97,7	Sales and buy out of products in agriculture, forestry and fishing
								<b>FORESTRY</b>
296,3	205,8	80,1	-	68,6	89,3	106,1	134,9	Indices of physical scope
								<b>INDUSTRY</b>
142,7	126,8	126,9	96,3	100,8	116,5	85,3	75,5	Indices of physical scope
								<b>EXTERNAL TRADE</b>
83,1	119,0	121,6	84,5	104,5	103,9	98,8	70,8	Export
113,1	98,7	112,3	71,2	95,6	108,1	108,1	107,7	Import
								<b>DOMESTIC TRADE</b>
100,0	92,6	110,0	76,2	81,8	93,4	102,1	103,1	Turnover of retail trade goods
								<b>TOURISM</b>
104,9	47,6	32,4	28,8	33,1	45,5	97,5	140,2	Tourist arrivals
80,5	31,0	18,8	17,0	20,3	29,5	72,0	114,5	Overnight stays of tourists

1) Calculated index is higher than 300.0

# Stanovništvo / *Population*

Metodološka objašnjenja / *Methodological notes*

Prirodno kretanje stanovništva / *Natural population changes*

Prirodno kretanje stanovništva po opštinama /  
*Natural population changes by municipality*

Kretanje stanovništva unutar Crne Gore po opštinama /  
*Migrations inside Montenegro by municipality*

**STANOVNIŠTVO****Izvori podataka**

Podaci o rođenim i umrlim licima prikupljaju se iz matičnih registara rođenih i umrlih za koje je nadležno Ministarstvo unutrašnjih poslova.

Podatke o sklopljenim brakovima prikupljaju i dostavljaju organi lokalne uprave, a podatke o razvedenim brakovima Osnovni sudovi.

Podaci o unutrašnjim migracijama prikupljaju se iz registara za koje je nadležno Ministarstvo unutrašnjih poslova.

**Obuhvatnost**

Podaci o stanovništvu obuhvataju broj rođenih, umrlih i vjenčanih razvedenih i preseljenih lica, registrovanih u nadležnim organima.

**Definicije**

*Živorodenim djetetom* smatra se dijete koje poslije rođenja pokazuje znake života (disanje, odnosno kucanje srca) makar i za najkraće vrijeme, bez obzira na trajanje trudnoće majke.

*Umrlo lice* je lice kod kojeg je bilo kada nakon rođenja došlo do prestanka svih znakova života.

*Prirodni priraštaj* predstavlja razliku u broju živorođenih i umrlih u određenom periodu. Prirodni priraštaj može biti pozitivan (broj živorođenih je veći od broja umrlih), negativan (broj živorođenih je manji od broja umrlih) ili nulti (broj živorođenih je jednak broju umrlih).

*Vitalni indeks* predstavlja odnos živorođenih na 100 umrlih.

*Sklopljeni brak* je zakonom uređena zajednica života muškarca i žene.

*Razvedeni brak* je brak razveden pravosnažnom odlukom suda.

*Unutrašnje migracije* se odnose na lica koja su promijenila mjesto prebivališta unutar granica Crne Gore.

**POPULATION****Data sources**

*Data on births and deaths are collected from the Registry Offices of Births and Deaths which is under the jurisdiction of the Ministry of Internal Affairs.*

*Data on marriages are collected by the authorities of local governments. Information on divorces are collected from the competent courts for divorce.*

*Data on internal migrations are collected from the Register which is under the jurisdiction of Ministry of Internal Affairs.*

**Coverage**

*Data on population include the number of births, deaths and marriages, divorced and resettled persons registered in the competent authorities.*

**Definitions**

*A live-born child (live birth) is every child who shows signs of life after birth (such as breathing i.e. beating of the heart) even for a very short period, regardless of mother's pregnancy duration.*

*Dead person is a person who died any time after the birth.*

*Natural increase is a difference between live births and deaths in certain period. Natural increase can be positive (number of live births is higher than number of deaths), negative (number of live births is less than number of deaths) or zero (number of live births is equal to number of deaths).*

*Vital index is the ratio of live births per 100 deaths.*

*Marriage is an act by which the legal relationship of husband and wife is constituted.*

*Divorce is a final dissolution of a marriage by a valid decision of a competent court.*

*Internal migrations are related to persons, who have changed their place of residence inside Montenegro.*

## PRIRODNO KRETANJE STANOVNIŠTVA / NATURAL POPULATION CHANGES

## Crna Gora / Montenegro

	Živorodeni Live births			Umrli Deaths			Vitalni indeks Vital index	Prirodni priraštaj Natural increase	Brakovi / Marriages	
	ukupno Total	muško Male	žensko Female	ukupno Total	muško Male	žensko Female			sklopljeni New marriages	razvedeni Divorces
2021	7 033	3 648	3 385	9 152	4 891	4 261	0,76	-2 119	3 196	768
2022	7 021	3 621	3 400	7 068	3 660	3 408	0,99	-47	3 291	690
2023	7 008	3 553	3 455	6 327	3 293	3 034	1,11	681	3 474	775
<b>2024<sup>1</sup></b>										
april	533	280	253	497	241	256	1,07	36	156	76
maj	548	295	253	486	260	226	1,13	62	265	76
jun	540	276	264	471	226	245	1,15	69	284	68
jul	621	335	286	551	289	262	1,13	70	261	86
avgust	617	311	306	520	279	241	1,19	97	348	47
septembar	595	320	275	464	227	237	1,28	131	403	32
oktobar	610	325	285	477	272	205	1,28	133	300	79
novembar	579	281	298	500	261	239	1,16	79	218	79
decembar	588	271	317	506	272	234	1,16	82	177	95
<b>2025(p)</b>										
januar	588	301	287	592	280	312	0,99	-4	133	33
februar	543	292	251	510	262	248	1,06	33	145	77
mart	494	264	230	557	296	261	0,89	-63	193	63
april	514	263	251	496	272	224	1,04	18	198	61

(p) Preliminarni podaci

(p) Preliminary data

1) Podaci su izmijenjeni shodno konačnim Saopštenjima za 2024. godinu.

## PRIRODNO KRETANJE STANOVNIŠTVA PO OPŠTINAMA /

NATURAL POPULATION CHANGES BY MUNICIPALITY

Januar – April 2025. godine (p) / January – April 2025 (p)

	Živorodeni / Live births			Umrli / Deaths			Vitalni indeks Vital index	Prirodni priraštaj Natural increase	Brakovi / Marriages	
	ukupno Total	muški Male	ženski Female	ukupno Total	muški Male	ženski Female			sklopljeni New marriages	razvedeni Divorces
<b>CRNA GORA MONTENEGRO</b>	<b>2 139</b>	<b>1 120</b>	<b>1 019</b>	<b>2 155</b>	<b>1 110</b>	<b>1 045</b>	<b>0,99</b>	<b>-16</b>	<b>669</b>	<b>234</b>
Andrijevica	12	6	6	23	14	9	0,52	-11	3	-
Bar	167	88	79	127	62	65	1,31	40	67	30
Berane	90	39	51	117	59	58	0,77	-27	32	-
Bijelo Polje	112	64	48	139	72	67	0,81	-27	50	28
Budva	95	53	42	62	34	28	1,53	33	31	-
Cetinje	43	22	21	67	32	35	0,64	-24	13	13
Danilovgrad	62	27	35	81	37	44	0,77	-19	7	6
Gusinje	10	4	6	18	8	10	0,56	-8	1	-
Herceg Novi	89	43	46	108	59	49	0,82	-19	28	16
Kolašin	22	8	14	29	15	14	0,76	-7	5	-
Kotor	71	40	31	80	41	39	0,89	-9	26	-
Mojkovac	14	10	4	30	19	11	0,47	-16	3	-
Nikšić	218	114	104	272	140	132	0,80	-54	96	4
Petnjica	11	8	3	18	8	10	0,61	-7	-	-
Plav	37	25	12	38	17	21	0,97	-1	15	-
Pljevlja	43	23	20	126	68	58	0,34	-83	5	9
Plužine	7	4	3	14	8	6	0,50	-7	1	-
Podgorica	716	393	323	517	257	260	1,38	199	179	110
Rožaje	84	46	38	53	29	24	1,58	31	28	18
Šavnik	1	1	-	11	6	5	0,09	-10	1	-
Tivat	60	25	35	55	29	26	1,09	5	19	-
Tuzi	38	18	20	46	28	18	0,83	-8	17	-
Ulcinj	63	29	34	55	31	24	1,15	8	33	-
Zeta	60	23	37	50	27	23	1,20	10	9	-
Žabljak	14	7	7	19	10	9	0,74	-5	-	-

## KRETANJE STANOVNIŠTVA UNUTAR CRNE GORE PO OPŠTINAMA /

MIGRATIONS INSIDE MONTENEGRO BY MUNICIPALITY

Januar–Maj 2025. / January - May 2025 (p)

OPŠTINE / MUNICIPALITIES	DOSELJENI / MOVED IN	ODELJENI / MOVED OUT OF	SALDO / BALANCE
<b>UKUPNO / TOTAL</b>	<b>1408</b>	<b>1408</b>	<b>0</b>
Andrijevica	-	14	-14
Bar	122	76	46
Berane	54	86	-32
Bijelo Polje	48	106	-58
Budva	123	97	26
Cetinje	14	51	-37
Danilovgrad	79	53	26
Gusinje	7	3	4
Herceg Novi	37	61	-24
Kolašin	16	12	4
Kotor	75	77	-2
Mojkovac	2	28	-26
Nikšić	88	99	-11
Petnjica	1	9	-8
Plav	9	17	-8
Pljevlja	8	65	-57
Plužine	7	8	-1
Podgorica	548	262	286
Rožaje	7	71	-64
Šavnik	2	35	-33
Tivat	52	58	-6
Tuzi	12	33	-21
Ulcinj	47	22	25
Zeta	43	49	-6
Žabljak	7	16	-9

(p) Preliminarni podaci

(p) Preliminary data

## **ZAPOSLENOST I ZARADE / EMPLOYMENTS AND EARNINGS**

Metodološka objašnjenja / *Methodological notes*

Zaposleni po sektorima djelatnosti / *Employees by activity sectors*

Zaposleni po opštinama / *Employees by municipality*

Nezaposlena lica / *Unemployed persons*

Prosječne zarade (bruto) po sektorima djelatnosti, u EUR /  
*Average gross wages by activity sectors, in EUR*

Prosječne zarade bez poreza i doprinosa (neto) po sektorima djelatnosti, u Eur /  
*Average wages without taxes and contributions (net) by activity sector, in eursectors, in EUR*

Indeksi prosječnih zarada (bruto) po sektorima djelatnosti, u EUR /  
*Indices of average gross wages by activity sector, in EUR*

Prosječne zarade (bruto) po opštinama, u EUR / *Average gross wages by municipality, in EUR*

Prosječne zarade bez poreza i doprinosa (neto) po opštinama, u EUR  
*Average wages without taxes and contributions (net) by municipality, in EUR*

**ZAPOSLENOST I ZARADE****Zaposlenost**

Podaci o godišnjem i mjesečnom broju zaposlenih dobijaju se na osnovu evidencija koje su regulisane Zakonom o evidencijama u oblasti rada i zapošljavanja („Sl.list CG“ br. 45/12), a vode se u Centralnom registru obveznika i osiguranika (CROO), Službeni list CG (45/08; 80/08; 15/09; 43/09; 32/10), koje Uprava za statistiku redovno preuzima od istih.

Shodno Godišnjem planu zvanične statistike za 2024. godinu, podaci o mjesečnom broju zaposlenih su preliminarni.

**Obuhvatnost**

Ovim evidencijama obuhvaćeni su zaposleni u preduzećima, ustanovama i organizacijama svih oblika svojine kao i strani državljani zaposleni u našoj zemlji. Podatak koji Monstat objavljuje predstavlja ukupan broj zaposlenih u koji ulaze osiguranici zaposleni i osiguranici koji obavljaju samostalnu djelatnost i nalaze se u bazi Poreske uprave.

Podaci o nezaposlenim licima obuhvataju sva lica koja su kod Zavoda za zapošljavanje registrovana kao nezaposlena.

**Definicije**

Pod pojmom zaposleni podrazumijevaju se sva lica koja imaju zasnovan radni odnos sa preduzećem ustanovom ili organizacijom ili individualnim poslodavcem bez obzira da li su radni odnos zasnovali na neodređeno ili određeno vrijeme i da li rade puno ili kraće od punog radnog vremena. Od 1. januara 2009. godine u ukupan broj zaposlenih u Crnoj Gori ulaze i zaposleni stranci na osnovu čl1 Zakona o zapošljavanju i radu stranaca ("Sl.list CG", br. 22 od 02.04.2008.godine), a stupio na snagu 1. januara 2009. godine, stranac se može zaposliti, odnosno, raditi u Crnoj Gori pod uslovima utvđenim zakonom, kolektivnim ugovorom, potvrđenim i objavljenim međunarodnim ugovorom i opšte prihvaćenim pravilima međunarodnog prava."

**Nezaposleni****Definicije**

Podaci o broju nezaposlenih lica preuzeti su od Zavoda za zapošljavanje i obuhvataju samo lica koja su registrovana kod ove službe.

U grupi „lica koja traže zaposlenje“ obuhvaćena su lica shodno članu 4 Zakona o zapošljavanju, stav prvi: „nezaposlenim licem, u smislu ovoga Zakona, smatra se lice od 15-65.godina života koje se nalazi na evidenciji Zavoda za zapošljavanje Crne Gore (u daljem tekstu: Zavod) i aktivno traži zaposlenje, kao i strani državljanin ili lice bez državljanstva, koji ima odobrenje za stalno nastanjenje i odobrenje za zasnivanje radnog odnosa u Crnoj Gori“.

U grupi „lica koja primaju novčanu naknadu“ obuhvaćena su lica koja shodno članu 48 Zakona o zapošljavanju Crne Gore, stav prvi: „pravo na novčanu naknadu ostvaruje osiguranik kojem je u smislu Zakona o radu prestao radni odnos bez njegovog zahtjeva, saglasnosti ili krivice, a koji je bio u radnom odnosu kod jednog ili više poslodavaca sa punim radnim vremenom najmanje 9 mjeseci neprekidno ili 12 mjeseci sa prekidima u posljednjih 18 mjeseci (u daljem tekstu: staž osiguranja), ako se prijavi Zavodu u roku od 30 dana od dana prestanka radnog odnosa“.

U grupi „nezaposlene osobe“ koje su se tokom izvještajnog mjeseca prijavile na evidenciju Zavoda za zapošljavanje Crne Gore obuhvataju grupe novoprijavljenih lica“:

- Prvi put, nema zapošljavanja – odnosi se na lica koja su se prvi put prijavila na evidenciju Zavoda, a do tada nijesu bila zapošljavana;
- Prvi put, ima zapošljavanja – lica koja su se prvi put prijavila na evidenciju Zavoda, a do tada nijesu bila zapošljavana;
- Nije prvi put, nema zapošljavanja - lica koja su se više puta prijavljivala na evidenciju Zavoda, a nijesu bila zapošljavana;
- Nije prvi put, ima zapošljavanja – lica koja su se više puta prijavljivala na evidenciju Zavoda, a bila su zapošljavana; U grupi „prestanak vođenja evidencije“ obuhvaćena su lica koja shodno članu Zakona o zapošljavanju, stav prvi: „evidencija o nezaposlenom licu prestaje da se vodi:

**EMPLOYMENT AND EARNINGS****Employment**

*The data on annual and monthly number of employees are obtained on the basis of records regulated by the Law on Records in Area of Labour and Employment (Official Gazette of Montenegro No 45/12), and kept by the Central Register of Payers and Insured Persons (Official Gazette of Montenegro No 45/08, 80/08, 15/09, 43/09, 32/10), and regularly used by Statistical Office.*

*According to Annual plan of Official Statistics for 2024, data for monthly employment data are preliminary.*

**Coverage**

*The above mentioned records comprise employees in enterprises, institutions and organization of all types of ownership, as well as foreign citizens employed in our country. The data released by MONSTAT represent the total number of employees comprising insured employees and insured self-employed person and found in Tax Administration database.*

*The data on unemployed persons include the persons registered at the Employment Agency of Montenegro under the unemployed category.*

**Definitions**

*The term "employees" refers to all persons being employed in enterprises, institutions, organizations or by self-employed individuals no matter whether their employment status is based on a permanent or temporary contract and whether they work on a full-time or part-time basis. From the 1<sup>st</sup> January 2009 in the total number of employees enter also employed foreigners according to the article 1 of the Law on Employment and work of the foreigners (Official Gazette of Montenegro No 22 of 2 April 2008), which took effect on the 1 January 2009 "strangers can be employed, i.e. work in Montenegro under condition established in Law, collective contract, confirmed and published international contract and generally accepted regulation of international Law".*

**Unemployed****Definitions**

*Data about unemployed persons are taken from the Employment Agency and include only persons registered at the Agency.*

*The group "persons looking for employment" includes persons defined according to Article 4, paragraph 1 of the Law on Employment as: "an unemployed person, according to this Law, is a person aged 15-65 which is in the records of the Employment Agency of Montenegro (furthermore: EAM) and is actively looking for employment, as well as a foreigner or a person without citizenship, who has the permission for permanent residence as well as the permission for starting work in Montenegro".*

*The group "persons receiving social benefits" includes persons who, according to Article 4, item 1 of the Law on Employment of Montenegro: "receive the monetary benefit for stopped working without person's request, compliance or guilt, and who was working for one ore more employers the full working time for at least 9 months without a break or 12 months with breaks in the last 18 months (furthermore: duration of insurance), if he/she reports to the EAM within 30 days of stopping to work.*

*The group "unemployed persons" who reported themselves to the records of the Employment Agency of Montenegro within the reporting month includes the groups of newly reported persons:*

- *First time, no employment – refers to persons who are reported for the first time in the records of EAM, and were not previously employed;*
- *First time, with employment – persons who are reported for the first time in the records of the EAM, and used to be employed;*
- *Not-first time, no employment – persons who reported to the records of EAM several times, and were not employed;*
- *Not-first time, no employment persons who reported to the records of EAM several times, and used to be employed;*
- *The group "stopped keeping records" includes persons who, according to Article 86 item 1 of the Law on Employment: "records on the unemployed person are stopped to be kept if the person:*

1. ako zaključi ugovor o radu sa punim radnim vremenom; se odjavi iz evidencije nezaposlenih lica;
2. odbije uključivanje ili ne izvršava obaveze utvrđene ugovorom o uključivanju u program aktivne politike zapošljavanja;
3. postane vlasnik ili većinski suvlasnik preduzeća;
4. postane preduzetnik;
5. odbije odgovarajuće zaposlenje;
6. nije dalo tačne podatke o ispunjavanju uslova za sticanje statusa nezaposlenog lica;
7. navršši 65 godina života;
8. ostvari pravo na starosnu ili invalidsku penziju;
9. ostane potpuno nesposoban za rad;
10. ode na izdržavanje kazne zatvora u trajanju dužem od šest mjeseci;
11. aktivno ne traži zaposlenje;
12. je radno angažovano suprotno propisima o radnim odnosima („rad na crno“);
13. postane osiguranik – zemljoradnik, u skladu sa Zakonom o penzijskom i invalidskom osiguranju“.

## ZARADE

### Izvori podataka

Podaci o prosječnim zaradama prikazuju zarade isplaćene u mjesecu i dobijeni su iz redovnog mjesečnog istraživanja Mjesečni izvještaj o zaposlenim i zaradama (obrazac RAD-1).

### Obuhvatnost

Istraživanjem su obuhvaćena preduzeća, ustanove, zadruge ili organizacije, svih oblika svojine kao i njihove jedinice u sastavu, po organizaciono teritorijalnom principu, počev od nivoa opštine. Statističkim istraživanjem o zaradama zaposlenih su obuhvaćene izvještajne jedinice koje imaju 10 i više zaposlenih prema Statističkom poslovnom registru.

### Definicije

U članu 94 Zakona o radu ("Službeni list Crne Gore", br. 074/19 od 30.12.2019, 008/21 od 26.01.2021, 059/21 od 04.06.2021, 068/21 od 23.06.2021, 145/21 od 31.12.2021, 077/24 od 05.08.2024, 084/24 od 06.09.2024, 086/24 od 10.09.2024) bruto zarada je:

1. Zarada koju je zaposleni ostvario za obavljeni rad i vrijeme provedeno na radu, naknada zarade i druga primanja utvrđena kolektivnim ugovorom i ugovorom o radu čini bruto zaradu u smislu ovog zakona.
2. Bruto zarada zaposlenog za obavljeni rad i vrijeme provedeno na radu sastoji se od: osnovne zarade, posebnog dijela zarade, uvećanja zarade i dijela zarade po osnovu radnog učinka ukoliko je ostvaren.

Prosječna zarada (bruto) izračunava se tako što se ukupno isplaćena masa zarada u mjesecu dijeli sa brojem zaposlenih na koje se odnose izvršene isplate. Zaradu bez poreza i doprinosa (neto) čini zarada (bruto) umanjena za poreze i doprinose na teret zaposlenog. Indeks realne prosječne zarade bez poreza i doprinosa (neto) predstavlja odnos između indeksa nominalne prosječne zarade bez poreza i doprinosa (neto) i indeksa potrošačkih cijena.

1. Signs contract on work with full working time; is signed off from the records of the unemployed persons;
2. Refuses inclusion or does not perform obligations specified in the agreement on the inclusion in the programme of active employment policy;
3. Becomes the owner or major co-owner of an enterprise;
4. Becomes an entrepreneur;
5. Refuses appropriate employment;
6. Did not give correct data on meeting conditions for getting the unemployment status
7. Is 65 years old;
8. Gets right to the old-age and survivor pensions;
9. Is completely incapable to work;
10. Is serving the imprisonment punishment longer than 6 months;
11. Is not actively looking for employment;
12. Is working contrary to the regulations on labour ("unregistered work");
13. Becomes insured by agriculture, in compliance with the Law on pension and disability insurance.

## WAGES

### Data sources

The data on average wages present wages paid out in a month, and are obtained from regular monthly survey Monthly report on employees and their earnings (questionnaire RAD-1).

### Coverage

The survey covers enterprises, institutions, cooperatives or organizations as well as their composite units of all kinds of ownership, by organizational and territorial principle, starting from the level of municipality. The statistical survey on average wages includes reporting units with 10 or more employees according to the Statistical Business Register.

### Definitions

In Article 94 of the Law on Labour (Official Gazette of Montenegro No 074/19 of 30.12.2019, 008/21 of 26.01.2021, 059/21 of 04.06.2021, 068/21 of 23.06.2021, 145/21 of 31.12.2021, 077/24 of 05.08.2024, 084/24 of 06.09.2024, 086/24 of 10.09.2024), gross earnings are:

1. Earnings that employees have earned for work performed and time spent at work, the compensation of earnings and other incomes determined by the collective agreement and the employment contract shall constitute gross earnings within the meaning of this Law.
2. The employee's gross earnings for work performed and time spent at work consist of: basic salary, a special part of earnings, an increase in salary and a part of earnings based on work performance, if it is achieved.

Calculation of the average gross earnings is done so that the total sum of all monthly earnings is divided by the number of employees to whom the paid earnings refer. Net salaries and wages are tax and contributions deducted (gross) salaries and wages. Index real average wage without taxes and contributions is the relationship between indices of nominal average wage without taxes and contributions (net), and the index of consumer prices.

## ZAPOSLENI PO SEKTORIMA DJELATNOSTI / EMPLOYEES BY ACTIVITY SECTORS

Crna Gora Montenegro	Ukupno Total	PO SEKTORIMA / BY ACTIVITY SECTORS					snabdijevanje vodom, upravljanje otpadnim vodama, kontrolisanje procesa uklanjanja otpada i sl. Water supply, sewerage, waste management and remediation activities
		poljoprivreda, šumarstvo i ribarstvo Agriculture, forestry and fishing	vađenje ruda i kamena Mining and quarrying	prerađivačka industrija Manufacturing	snabdijevanje električnom energijom, gasom, parom i klimatizacija Electricity, Gas Steam and air conditioning supply		
Ø 2022	223 744	2 115	1 653	13 426	3 181	5 520	
Ø 2023	244 484	2 275	1 862	14 766	3 323	5 779	
<b>Ø 2024</b>	<b>257 390</b>	<b>2 368</b>	<b>1 906</b>	<b>15 629</b>	<b>3 619</b>	<b>5 923</b>	
<b>Ø 01-05.2024</b>	<b>251 430</b>	<b>2 339</b>	<b>1 909</b>	<b>15 300</b>	<b>3 604</b>	<b>5 826</b>	
<b>Ø 01-05.2025</b>	<b>263 326</b>	<b>2 480</b>	<b>1 870</b>	<b>16 252</b>	<b>3 703</b>	<b>6 040</b>	
<b>2024</b>							
05.	257 521	2 415	1 918	15 499	3 667	5 857	
06.	265 527	2 356	1 912	15 749	3 596	5 896	
07.	270 062	2 373	1 925	16 011	3 631	5 958	
08.	264 896	2 323	1 902	15 896	3 635	5 979	
09.	258 102	2 400	1 892	15 750	3 615	6 018	
10.	257 007	2 395	1 895	15 855	3 667	6 033	
11.	258 162	2 372	1 898	15 914	3 679	6 037	
12.	257 778	2 498	1 903	15 876	3 581	6 022	
<b>2025(p)</b>							
01.	259 247	2 477	1 883	15 992	3 696	6 033	
02.	260 420	2 480	1 859	16 095	3 705	6 041	
03.	262 737	2 526	1 868	16 219	3 657	6 055	
04.	264 903	2 414	1 862	16 328	3 734	6 020	
05.	269 323	2 501	1 878	16 624	3 723	6 052	
<b>01-05.2025 / 01-05. 2024(p)</b>	<b>104,7</b>	<b>106,0</b>	<b>98,0</b>	<b>106,2</b>	<b>102,7</b>	<b>103,7</b>	
<i>/nastavak/</i>						<i>/continued/</i>	
	PO SEKTORIMA / BY ACTIVITY SECTORS						
	građevinarstvo Construction	trgovina na veliko i malo, popravka motornih vozila i motocikala Wholesale and retail trade, repair of motor vehicles and motor recycles	saobraćaj i skladištenje Transport, and storage	usluge smještaja i ishrane Accommodation and food service activities	informisanje i komunikacije Information and communication	finansijske djelatnosti i djelatnosti osiguranja Financial and insurance activities	poslovanje s nekretninama Real estate activities
Ø 2022	15 590	43 897	12 811	21 572	8 487	4 304	2 320
Ø 2023	17 584	47 444	13 142	24 575	11 124	4 436	3 009
<b>Ø 2024</b>	<b>19 604</b>	<b>50 394</b>	<b>13 577</b>	<b>26 797</b>	<b>11 024</b>	<b>4 641</b>	<b>3 352</b>
<b>Ø 01-05.2024</b>	<b>19 208</b>	<b>49 188</b>	<b>13 280</b>	<b>24 353</b>	<b>11 124</b>	<b>4 596</b>	<b>3 209</b>
<b>Ø 01-05.2025</b>	<b>21 508</b>	<b>51 792</b>	<b>13 858</b>	<b>26 208</b>	<b>10 832</b>	<b>4 869</b>	<b>3 588</b>
<b>2024</b>							
05.	19 593	49 899	13 543	28 007	11 067	4 591	3 313
06.	19 661	51 737	13 895	32 801	11 055	4 590	3 407
07.	19 601	52 617	14 051	34 889	11 031	4 629	3 512
08.	19 603	51 909	13 932	31 154	10 973	4 628	3 490
09.	19 744	50 443	13 779	26 844	10 878	4 658	3 419
10.	20 002	50 503	13 582	24 839	10 932	4 710	3 418
11.	20 319	50 756	13 642	24 649	10 911	4 748	3 463
12.	20 277	50 829	13 647	24 629	10 883	4 746	3 464
<b>2025 (p)</b>							
01.	20 663	51 206	13 557	24 751	10 929	4 809	3 492
02.	21 115	51 370	13 629	24 815	10 880	4 821	3 531
03.	21 631	51 872	13 787	25 424	10 815	4 854	3 589
04.	21 942	52 007	14 024	26 789	10 783	4 892	3 633
05.	22 188	52 504	14 292	29 262	10 755	4 968	3 694
<b>01-05.2025 / 01-05. 2024(p)</b>	<b>112,0</b>	<b>105,3</b>	<b>104,4</b>	<b>107,6</b>	<b>97,4</b>	<b>105,9</b>	<b>111,8</b>

(p) Preliminarni podaci

(p) Preliminary data

## ZAPOSLENI PO SEKTORIMA DJELATNOSTI / EMPLOYEES BY ACTIVITY SECTORS

Crna Gora Montenegro	PO SEKTORIMA / BY ACTIVITY SECTORS						
	stručne, naučne i tehničke djelatnosti <i>Professional, scientific and technical activities</i>	administrativne i pomoćne uslužne djelatnosti <i>Administrative and support service activities</i>	državna uprava i odbrana, obavezno soc. osiguranje <i>Public administration and defence, compulsory social security</i>	obrazovanje <i>Education</i>	zdravstvena i socijalna zaštita <i>Human health and social work activities</i>	umjetnost, zabava i rekreacija <i>Arts, Entertainment and recreation</i>	ostale uslužne djelatnosti <i>Other service activities</i>
Ø 2022	12 914	10 086	22 975	16 200	14 325	6 687	5 681
Ø 2023	15 033	11 279	23 134	17 178	14 909	7 233	6 399
<b>Ø 2024</b>	<b>16 172</b>	<b>11 477</b>	<b>23 241</b>	<b>17 794</b>	<b>15 226</b>	<b>7 700</b>	<b>6 946</b>
<b>Ø 01-05.2024</b>	<b>15 825</b>	<b>11 197</b>	<b>23 194</b>	<b>17 815</b>	<b>15 185</b>	<b>7 544</b>	<b>6 734</b>
<b>Ø 01-05.2025</b>	<b>16 734</b>	<b>11 547</b>	<b>23 229</b>	<b>18 364</b>	<b>15 400</b>	<b>7 971</b>	<b>7 081</b>
<b>2024</b>							
05.	16 009	11 568	23 204	17 733	15 180	7 644	6 814
06.	16 153	12 074	23 275	17 450	15 226	7 781	6 913
07.	16 370	12 409	23 385	17 285	15 259	7 940	7 186
08.	16 389	12 031	23 350	17 447	15 221	7 807	7 227
09.	16 315	11 389	23 007	17 905	15 214	7 668	7 164
10.	16 463	11 262	23 317	18 061	15 250	7 709	7 114
11.	16 636	11 318	23 328	18 245	15 318	7 871	7 058
12.	16 615	11 259	23 260	18 064	15 295	7 903	7 027
<b>2025 (p)</b>							
01.	16 683	11 283	23 236	18 283	15 349	7 901	7 024
02.	16 683	11 409	23 219	18 404	15 377	7 923	7 064
03.	16 749	11 512	23 248	18 446	15 409	7 959	7 117
04.	16 763	11 598	23 248	18 399	15 409	7 989	7 069
05.	16 793	11 934	23 193	18 287	15 458	8 083	7 134
<b>01-05.2025 / 01-05.2024(p)</b>	<b>105,7</b>	<b>103,1</b>	<b>100,2</b>	<b>103,1</b>	<b>101,4</b>	<b>105,7</b>	<b>105,2</b>

(p) Preliminarni podaci

(p) Preliminary data

## ZAPOSLENI PO OPŠTINAMA / EMPLOYEES BY MUNICIPALITY

	Opštine / Municipalities											
	Andrijevica	Bar	Berane	Bijelo Polje	Budva	Cetinje	Danilovgrad	Gusinje	Herceg Novi	Kolašin	Kotor	Mojkovac
Ø 2022	606	14 727	5 168	9 286	18 792	3 738	4 173	279	11 997	1 495	7 836	1 326
Ø 2023	590	16 701	5 382	9 579	22 917	3 968	4 522	307	13 263	1 581	8 558	1 390
<b>Ø 2024</b>	<b>606</b>	<b>17 490</b>	<b>5 696</b>	<b>9 383</b>	<b>24 514</b>	<b>4 092</b>	<b>4 864</b>	<b>334</b>	<b>13 645</b>	<b>1 625</b>	<b>8 969</b>	<b>1 486</b>
Ø 01-05.2024	595	16 905	5 575	9 189	23 502	4 033	4 694	310	13 164	1 593	8 640	1 453
Ø 01-05.2025	619	17 582	5 936	9 665	24 551	4 210	4 978	350	13 542	1 681	9 079	1 499
<b>2024</b>												
05.	598	17 446	5 676	9 285	25 081	4 068	4 731	313	13 978	1 616	9 041	1 466
06.	600	18 676	5 691	9 333	27 191	4 108	4 969	317	15 032	1 645	9 404	1 500
07.	616	19 132	5 786	9 492	27 750	4 127	5 005	350	15 571	1 655	9 807	1 518
08.	626	18 311	5 785	9 523	26 227	4 133	4 949	354	14 699	1 655	9 553	1 536
09.	624	17 403	5 775	9 497	24 496	4 138	4 929	365	13 476	1 645	9 306	1 514
10.	610	17 293	5 807	9 563	23 778	4 150	4 984	362	13 076	1 649	8 843	1 502
11.	610	17 302	5 828	9 633	23 648	4 148	5 042	359	13 069	1 635	8 771	1 504
12.	607	17 243	5 805	9 606	23 568	4 136	5 023	357	13 001	1 656	8 747	1 493
<b>2025(p)</b>												
01.	613	17 307	5 871	9 621	23 834	4 166	4 913	354	13 082	1 668	8 779	1 491
02.	619	17 383	5 908	9 645	23 869	4 189	4 945	349	13 127	1 686	8 834	1 500
03.	622	17 493	5 930	9 670	24 236	4 205	4 976	345	13 332	1 665	9 003	1 498
04.	620	17 642	5 964	9 676	24 819	4 235	5 006	350	13 709	1 692	9 262	1 493
05.	621	18 083	6 008	9 713	25 997	4 254	5 050	352	14 459	1 692	9 519	1 512
<b>01-05.2025 / 01-05.2024(p)</b>	<b>104,0</b>	<b>104,0</b>	<b>106,5</b>	<b>105,2</b>	<b>104,5</b>	<b>104,4</b>	<b>106,1</b>	<b>112,9</b>	<b>102,9</b>	<b>105,5</b>	<b>105,1</b>	<b>103,2</b>

/nastavak/

/continued/

	Opštine / Municipalities												
	Nikšić	Petnjica	Plav	Pljevlja	Plužine	Podgorica	Rožaje	Šavnik	Tivat	Tuzi	Ulcinj	Zeta	Žabljak
Ø 2022	16 149	323	1 366	6 361	510	100 572	3 489	331	6 789	1 996	5 725	...	710
Ø 2023	17 280	337	1 396	6 777	531	105 952	3 707	329	7 696	2 310	6 171	2 484	756
<b>Ø 2024</b>	<b>18 381</b>	<b>343</b>	<b>1 482</b>	<b>6 856</b>	<b>560</b>	<b>111 680</b>	<b>3 861</b>	<b>322</b>	<b>8 446</b>	<b>2 525</b>	<b>6 545</b>	<b>2 914</b>	<b>771</b>
Ø 01-05.2024	18 139	341	1 413	6 855	544	110 108	3 832	320	8 038	2 481	6 197	2 756	753
Ø 01-05.2025	18 999	350	1 501	6 901	565	114 937	4 037	328	8 675	2 713	6 566	3 299	763
<b>2024</b>													
05.	18 351	347	1 424	6 888	569	111 115	3 827	330	8 690	2 535	6 548	2 828	770
06.	18 418	345	1 514	6 855	577	112 380	3 806	324	9 197	2 538	7 347	2 927	833
07.	18 589	345	1 569	6 896	583	113 486	3 843	326	9 454	2 523	7 811	2 976	852
08.	18 557	340	1 575	6 874	587	112 978	3 884	329	9 130	2 522	6 981	2 966	822
09.	18 527	343	1 539	6 844	564	111 740	3 880	325	8 504	2 520	6 373	3 010	765
10.	18 545	347	1 496	6 834	555	112 482	3 897	320	8 277	2 560	6 321	3 028	728
11.	18 681	348	1 498	6 867	566	113 270	3 941	323	8 267	2 625	6 367	3 141	719
12.	18 560	346	1 526	6 824	561	113 275	3 926	320	8 329	2 610	6 351	3 140	768
<b>2025(p)</b>													
01.	18 791	347	1 502	6 838	565	113 779	3 954	321	8 439	2 669	6 399	3 181	763
02.	18 885	349	1 498	6 849	562	114 338	4 018	319	8 465	2 687	6 447	3 201	748
03.	18 976	350	1 502	6 903	560	115 156	4 062	325	8 659	2 709	6 503	3 307	750
04.	19 092	353	1 499	6 934	564	115 311	4 068	336	8 819	2 747	6 609	3 335	768
05.	19 250	350	1 505	6 982	576	116 103	4 081	339	8 994	2 753	6 870	3 472	788
<b>01-05.2025 / 01-05.2024(p)</b>	<b>104,7</b>	<b>102,6</b>	<b>106,2</b>	<b>100,7</b>	<b>103,9</b>	<b>104,4</b>	<b>105,3</b>	<b>102,5</b>	<b>107,9</b>	<b>109,4</b>	<b>106,0</b>	<b>119,7</b>	<b>101,3</b>

(p) Preliminarni podaci

(p) Preliminary data

NEZAPOSLENA LICA<sup>1)</sup> / UNEMPLOYED PERSONS<sup>1)</sup>

	Stanje krajem perioda / Situation at the end of the period					U toku perioda / In the middle of the period		
	lica koja traže zaposlenje <sup>2)</sup> ukupno <i>Persons looking for job Total</i>	nezaposlena lica koja prvi put traže zaposlenje <i>Unemployed persons first time looking for job</i>	nezaposlena lica bez kvalifikacija <i>Unqualified unemployed persons</i>	lica koja primaju novčanu naknadu <sup>3)</sup> <i>Persons receiving unemployment benefits</i>	nezaposlene žene <i>unemployed women</i>		prijavilo se za zapošljavanje <sup>4)</sup> <i>Reported for employment</i>	prestanak vođenja evidencije <sup>5)</sup> <i>Records stopped to be kept</i>
					Svega <i>Total</i>	bez kvalifikacija <i>Unqualified</i>		
Ø 2022	48 428	19 991	17 494	10 826	28 043	10 497	2 044	2 425
Ø 2023	40 961	17 689	15 646	9 689	23 628	9 308	1 600	1 783
<b>Ø 2024</b>	<b>34 760</b>	<b>15 651</b>	<b>13 913</b>	<b>8 783</b>	<b>20 422</b>	<b>8 433</b>	<b>1 297</b>	<b>1 601</b>
<b>Ø 01-05.2024</b>	<b>37 028</b>	<b>16 367</b>	<b>14 718</b>	<b>9 085</b>	<b>21 547</b>	<b>8 852</b>	<b>1 198</b>	<b>1 827</b>
<b>Ø 01-05.2025</b>	<b>29 966</b>	<b>13 838</b>	<b>12 496</b>	<b>8 115</b>	<b>17 867</b>	<b>7 678</b>	<b>1 016</b>	<b>1 643</b>
<b>2024.</b>								
05.	35 415	15 956	14 342	8 729	20 723	8 668	807	1 474
06.	34 715	15 732	14 159	8 630	20 397	8 573	908	1 352
07.	33 610	15 229	13 779	8 630	19 855	8 361	1 075	1 695
08.	32 596	14 874	13 446	8 549	19 276	8 186	839	1 437
09.	32 099	14 687	13 216	8 568	18 962	8 067	1 246	1 597
10.	32 713	15 021	13 025	8 573	19 458	7 967	2 469	1 653
11.	33 205	15 288	12 914	8 588	19 737	7 901	2 122	1 380
12.	33 037	15 141	12 832	8 429	19 649	7 885	910	958
<b>2025.</b>								
01.	31 075	13 900	12 830	8 487	18 438	7 868	1 247	3 059
02.	30 842	14 178	12 795	8 256	18 309	7 826	1 066	1 123
03.	29 970	13 553	12 501	8 106	17 843	7 688	860	1 497
04.	29 146	13 764	12 210	7 823	17 465	7 523	998	1 546
05.	28 799	13 795	12 145	7 905	17 278	7 486	909	991
<b>01-05.2025 / 01-05. 2024</b>	<b>80,9</b>	<b>84,5</b>	<b>84,9</b>	<b>89,3</b>	<b>82,9</b>	<b>86,7</b>	<b>84,8</b>	<b>89,9</b>

<sup>1)</sup> IZVOR: Zavod za zapošljavanje Crne Gore

<sup>2)</sup> Shodno članu 5 Zakona o posredovanju pri zapošljavanju i pravima za vrijeme nezaposlenosti („Sl.list RCG”, br, 24/19 od 22.4.2019)

<sup>3)</sup> Shodno članu 48 Zakona o posredovanju pri zapošljavanju i pravima za vrijeme nezaposlenosti

<sup>4)</sup> Nezaposlene osobe koje su se tokom izvještajnog mjeseca prijavile na evidenciju Zavoda za zapošljavanje

<sup>5)</sup> Shodno članu 66 Zakona o posredovanju pri zapošljavanju i pravima za vrijeme nezaposlenosti

<sup>1)</sup> SOURCE: Employment Agency of Montenegro

<sup>2)</sup> Pursuant to Article 5 of the Law on Employment Mediation, and Rights during Unemployment (Official Gazette of the Republic of Montenegro No 24/19 from 22 April 2019)

<sup>3)</sup> Pursuant to Article 48 of the Law on Employment Mediation, and Rights during Unemployment

<sup>4)</sup> Unemployed persons who were registered in the reference month in the records of the Employment Agency of Montenegro

<sup>5)</sup> Pursuant to Article 66 of the Law on Employment Mediation, and Rights During Unemployment

**PROSJEČNE ZARADE (BRUTO) PO SEKTORIMA DJELATNOSTI, U EUR /**  
**AVERAGE GROSS WAGES BY ACTIVITY SECTORS, IN EUR**

Crna Gora Montenegro	Ukupno Total	PO SEKTORIMA / BY ACTIVITY SECTORS				
		Poljoprivreda, šumarstvo i ribarstvo Agriculture, forestry and fishing	vađenje ruda i kamen Mining and quarrying	prerađivačka industrija Manufacturing	snabdijevanje električnom energijom, parom i klimatizacija Electricity, Gas Steam and air conditioning supply	snabdijevanje vodom, upravljanje otpadnim vodama, kontrolisanje procesa uklanjanja otpada i sl. Water supply, sewerage, waste management and remediation activities
Ø 2022	883	826	1 128	709	1 441	790
Ø 2023	987	876	1 305	765	1 583	827
<b>Ø 2024</b>	<b>1 083</b>	<b>972</b>	<b>1 326</b>	<b>859</b>	<b>1 630</b>	<b>1 005</b>
<b>Ø 01-05.2024</b>	<b>1 032</b>	<b>929</b>	<b>1 306</b>	<b>816</b>	<b>1 565</b>	<b>933</b>
<b>Ø 01-05.2025</b>	<b>1 200</b>	<b>1 044</b>	<b>1 401</b>	<b>1 012</b>	<b>1 791</b>	<b>1 055</b>
<b>2024</b>						
05.	1 042	938	1 300	823	1 588	980
06.	1 050	960	1 320	836	1 635	1 017
07.	1 067	964	1 313	847	1 595	1 048
08.	1 080	983	1 306	844	1 627	1 058
09.	1 102	1 060	1 319	850	1 661	1 045
10.	1 137	1 081	1 362	892	1 714	1 038
11.	1 183	965	1 386	975	1 743	1 058
12.	1 205	1 001	1 388	988	1 753	1 126
<b>2025</b>						
01.	1 198	1 051	1 398	992	1 765	1 068
02.	1 195	1 029	1 425	1 026	1 872	1 039
03.	1 195	1 031	1 384	1 001	1 764	1 061
04.	1 202	1 038	1 393	1 013	1 779	1 047
05.	1 208	1 070	1 405	1 026	1 775	1 060
<b>01-05.2025 / 01-05.2024(p)</b>	<b>116,3</b>	<b>112,4</b>	<b>107,3</b>	<b>124,0</b>	<b>114,4</b>	<b>113,1</b>

/nastavak/

/continued/

	PO SEKTORIMA / BY ACTIVITY SECTORS						
	građevinarstvo Construction	trgovina na veliko i malo popravka motornih vozila i motocikala Wholesale and retail trade, repair of motor vehicles and motor recycles	saobraćaj i skladištenje Transport and storage	usluge smještaja i ishrane Accommodation and food service activities	informisanje i komunikacije Information and communication	finansijske djelatnosti i osiguranja Financial and insurance act.	poslovanje s nekretninama Real estate activities
Ø 2022	822	729	877	799	1 122	1 535	1 113
Ø 2023	925	801	919	898	1 299	1 646	1 228
<b>Ø 2024</b>	<b>1 011</b>	<b>925</b>	<b>1 028</b>	<b>1 028</b>	<b>1 454</b>	<b>1 833</b>	<b>1 368</b>
<b>Ø 01-05.2024</b>	<b>953</b>	<b>865</b>	<b>968</b>	<b>959</b>	<b>1 361</b>	<b>1 701</b>	<b>1 259</b>
<b>Ø 01-05.2025</b>	<b>1 162</b>	<b>1 081</b>	<b>1 157</b>	<b>1 197</b>	<b>1 608</b>	<b>2 038</b>	<b>1 755</b>
<b>2024</b>							
05.	973	879	979	973	1 380	1 689	1 260
06.	977	886	978	990	1 379	1 697	1 304
07.	996	894	1 023	1 017	1 415	1 724	1 316
08.	1 017	924	1 043	1 030	1 444	1 761	1 329
09.	1 025	939	1 048	1 050	1 451	1 810	1 362
10.	1 087	998	1 124	1 115	1 573	1 956	1 422
11.	1 159	1 039	1 122	1 144	1 699	2 393	1 610
12.	1 127	1 084	1 145	1 167	1 710	2 102	1 785
<b>2025</b>							
01.	1 167	1 099	1 195	1 174	1 512	2 053	1 764
02.	1 140	1 071	1 139	1 147	1 650	2 020	1 624
03.	1 158	1 063	1 157	1 201	1 685	2 089	1 904
04.	1 172	1 082	1 141	1 216	1 593	2 029	1 811
05.	1 174	1 093	1 150	1 233	1 594	1 998	1 682
<b>01-05.2025 / 01-05.2024(p)</b>	<b>121,9</b>	<b>125,0</b>	<b>119,5</b>	<b>124,8</b>	<b>118,1</b>	<b>119,8</b>	<b>139,4</b>

**PROSJEČNE ZARADE (BRUTO) PO SEKTORIMA DJELATNOSTI, U EUR /**  
**AVERAGE GROSS WAGES BY ACTIVITY SECTORS, IN EUR**

/nastavak/

/continued/

Crna Gora Montenegro	PO SEKTORIMA / BY ACTIVITY SECTORS						
	stručne, naučne i tehničke djelatnosti <i>Professional, scientific and technical activities</i>	administrativne i pomoćne uslužne djelatnosti <i>Administrative and support service activities</i>	državna uprava i odbrana, obavezno soc. osiguranje <i>Public administration and defence, compulsory social security</i>	obrazovanje <i>Education</i>	zdravstvena i socijalna zaštita <i>Human health and social work activities</i>	umjetnost, zabava i rekreacija <i>Arts, Entertainment and recreation</i>	ostale uslužne djelatnosti <i>Other service activities</i>
Ø 2022	809	705	916	853	1 066	772	801
Ø 2023	871	777	1 117	996	1 128	877	829
<b>Ø 2024</b>	<b>1 035</b>	<b>860</b>	<b>1 188</b>	<b>1 061</b>	<b>1 164</b>	<b>974</b>	<b>960</b>
<b>Ø 01-05.2024</b>	<b>971</b>	<b>810</b>	<b>1 170</b>	<b>1 003</b>	<b>1 145</b>	<b>927</b>	<b>919</b>
<b>Ø 01-05.2025</b>	<b>1 203</b>	<b>983</b>	<b>1 246</b>	<b>1 127</b>	<b>1 217</b>	<b>1 076</b>	<b>1 068</b>
<b>2024</b>							
05.	981	822	1 178	1 003	1 165	937	921
06.	996	833	1 195	1 000	1 163	943	930
07.	996	842	1 182	1 067	1 182	967	944
08.	1 015	846	1 190	1 077	1 161	975	962
09.	1 031	865	1 196	1 162	1 160	1 003	952
10.	1 140	916	1 187	1 138	1 177	1 027	982
11.	1 154	942	1 197	1 130	1 206	1 042	1 054
12.	1 194	1 039	1 257	1 132	1 190	1 084	1 077
<b>2025</b>							
01.	1 120	1 006	1 216	1 119	1 240	1 083	1 074
02.	1 181	975	1 259	1 130	1 191	1 102	1 060
03.	1 237	978	1 236	1 128	1 192	1 047	1 065
04.	1 231	976	1 256	1 130	1 226	1 070	1 062
05.	1 243	983	1 264	1 127	1 237	1 080	1 077
<b>01-05.2025 / 01-05.2024 (p)</b>	<b>123,9</b>	<b>121,4</b>	<b>106,5</b>	<b>112,4</b>	<b>106,3</b>	<b>116,1</b>	<b>116,2</b>

**PROSJEČNE ZARADE BEZ POREZA I DOPRINOSA (NETO) PO SEKTORIMA DJELATNOSTI. U EUR /**  
**AVERAGE WAGES WITHOUT TAXES AND CONTRIBUTIONS (NET) BY ACTIVITY SECTOR. IN EUR**

Crna Gora Montenegro	Ukupno Total	PO SEKTORIMA / BY ACTIVITY SECTORS				
		poljoprivreda šumarstvo i ribarstvo <i>Agriculture, forestry and fishing</i>	vađenje ruda i kamena <i>Mining and quarrying</i>	prerađivačka industrija <i>Manufacturing</i>	snabdijevanje električnom energijom, gasom, parom i klimatizacija <i>Electricity, Gas Steam and air conditioning supply</i>	snabdijevanje vodom, upravljanje otpadnim vodama, kontrolisanje procesa uklanjanja otpada i sl. <i>Water supply, sewerage, waste management and remediation activities</i>
Ø 2022	712	661	890	576	1 100	645
Ø 2023	792	718	1 043	625	1 218	679
<b>Ø 2024</b>	<b>876</b>	<b>805</b>	<b>1 064</b>	<b>709</b>	<b>1 262</b>	<b>827</b>
<b>Ø 01-05.2024</b>	<b>825</b>	<b>761</b>	<b>1 042</b>	<b>665</b>	<b>1 201</b>	<b>761</b>
<b>Ø 01-05.2025</b>	<b>1 006</b>	<b>897</b>	<b>1 164</b>	<b>863</b>	<b>1 428</b>	<b>898</b>
<b>2024</b>						
05.	832	769	1 036	670	1 219	798
06.	838	786	1 049	681	1 253	826
07.	851	790	1 048	688	1 225	849
08.	861	805	1 042	687	1 243	856
09.	877	867	1 053	691	1 270	846
10.	944	918	1 068	751	1 360	872
11.	993	829	1 153	834	1 387	899
12.	1 012	858	1 155	846	1 389	958
<b>2025</b>						
01.	1 004	905	1 163	847	1 398	902
02.	1 002	887	1 183	873	1 485	882
03.	1 003	888	1 152	855	1 408	904
04.	1 009	890	1 157	865	1 424	897
05.	1 014	918	1 166	875	1 423	907
<b>01-05.2025 / 01-05.2024</b>	<b>121,9</b>	<b>117,9</b>	<b>111,7</b>	<b>129,8</b>	<b>118,9</b>	<b>118,0</b>

/nastavak/

/continued/

Crna Gora Montenegro	PO SEKTORIMA / BY ACTIVITY SECTORS						
	građevinarstvo <i>Construction</i>	trgovina na veliko i malo, popravka motornih vozila i motocikala <i>Wholesale and retail trade, repair of motor vehicles and motor recycles</i>	saobraćaj i skladištenje <i>Transport, and storage</i>	usluge smještaja i ishrane <i>Accommodation and food service activities</i>	informisanje i komunikacije <i>Information and communication</i>	finansijske djelatnosti i djelatnosti osiguranja <i>Financial and insurance act.</i>	poslovanje es nekretnima ma <i>Real estate activities</i>
Ø 2022	659	597	708	652	880	1 177	881
Ø 2023	745	655	744	724	1 017	1 257	960
<b>Ø 2024</b>	<b>820</b>	<b>759</b>	<b>835</b>	<b>832</b>	<b>1 144</b>	<b>1 417</b>	<b>1 084</b>
<b>Ø 01-05.2024</b>	<b>766</b>	<b>704</b>	<b>778</b>	<b>767</b>	<b>1 057</b>	<b>1 296</b>	<b>988</b>
<b>Ø 01-05.2025</b>	<b>975</b>	<b>917</b>	<b>976</b>	<b>1 004</b>	<b>1 313</b>	<b>1 634</b>	<b>1 423</b>
<b>2024</b>							
05.	778	716	784	779	1 069	1 287	990
06.	784	721	783	790	1 068	1 293	1 023
07.	799	726	820	812	1 094	1 312	1 033
08.	814	748	834	822	1 117	1 342	1 040
09.	819	760	837	837	1 121	1 380	1 064
10.	902	827	926	928	1 277	1 573	1 166
11.	973	883	948	961	1 391	1 906	1 314
12.	945	919	969	984	1 401	1 685	1 436
<b>2025</b>							
01.	976	930	1 012	985	1 238	1 638	1 426
02.	956	907	963	966	1 347	1 620	1 319
03.	973	902	977	1 009	1 373	1 675	1 543
04.	984	919	962	1 021	1 301	1 628	1 467
05.	985	928	968	1 033	1 302	1 606	1 369
<b>01-05.2025 / 01-05.2024</b>	<b>127,3</b>	<b>130,3</b>	<b>125,4</b>	<b>130,9</b>	<b>124,2</b>	<b>126,1</b>	<b>144,0</b>

## PROSJEČNE ZARADE BEZ POREZA I DOPRINOSA (NETO) PO SEKTORIMA DJELATNOSTI, U EUR

AVERAGE WAGES WITHOUT TAXES AND CONTRIBUTIONS (NET) BY ACTIVITY SECTOR, IN EUR

/nastavak/

/continued/

	PO SEKTORIMA / BY ACTIVITY SECTORS						
	stručne, naučne i tehničke djelatnosti <i>Professional , scientific and technical activities</i>	administrativne i pomoćne uslužne djelatnosti <i>Administrative and support service activities</i>	državna uprava i odbrana, obavezno soc, osiguranje <i>Public administration and defence, compulsory social security</i>	obrazovanje <i>Education</i>	zdravstvena i socijalna zaštita <i>Human health and social work activities</i>	umjetnost, zabava i rekreacija <i>Arts, entertainment and recreation</i>	ostale uslužne djelatnosti <i>Other service activities</i>
Ø 2022	656	577	743	697	852	630	651
Ø 2023	704	636	895	802	896	713	671
<b>Ø 2024</b>	<b>840</b>	<b>709</b>	<b>957</b>	<b>864</b>	<b>936</b>	<b>796</b>	<b>783</b>
<b>Ø 01-05.2024</b>	<b>778</b>	<b>660</b>	<b>931</b>	<b>807</b>	<b>908</b>	<b>747</b>	<b>738</b>
<b>Ø 01-05.2025</b>	<b>1 009</b>	<b>840</b>	<b>1 045</b>	<b>952</b>	<b>1 023</b>	<b>914</b>	<b>905</b>
<b>2024</b>							
05.	785	669	934	807	921	755	740
06.	795	679	947	805	920	760	749
07.	794	686	938	855	934	779	758
08.	806	688	945	862	919	784	771
09.	816	703	948	924	918	805	765
10.	951	774	996	955	983	861	837
11.	975	807	1 008	955	1 013	888	887
12.	1 007	891	1 053	958	1 002	922	912
<b>2025</b>							
01.	940	857	1 016	944	1 045	919	908
02.	992	833	1 054	955	1 001	932	899
03.	1 038	836	1 037	953	1 003	887	902
04.	1 033	835	1 056	956	1 028	911	900
05.	1 041	842	1 061	953	1 036	919	913
<b>01-05.2025 / 01-05.2024</b>	<b>129,7</b>	<b>127,3</b>	<b>112,2</b>	<b>118,0</b>	<b>112,7</b>	<b>122,4</b>	<b>122,6</b>

## INDEKSI PROSJEČNIH ZARADA (BRUTO) PO SEKTORIMA DJELATNOSTI, U EUR

INDICES OF AVERAGE GROSS WAGES BY ACTIVITY SECTOR, IN EUR

Ø 2024=100

Crna Gora Montenegro	Ukupno Total	PO SEKTORIMA / BY ACTIVITY SECTORS					snabdijevanje vodom, pravljanje otpadnim vodama kontrolisanje procesa uklanjanja otpada i sl. Water supply, sewerage, waste management and remediation activities
		poljoprivreda, šumarstvo i ribarstvo Agriculture, forestry and fishing	vađenje ruda i kamena Mining and quarrying	prerađivačka industrija Manufacturing	snabdijevanje električnom energijom, gasom, parom i klimatizacija Electricity, Gas Steam and air conditioning supply		
Ø 2022	81,5	85,0	85,1	82,5	88,4	78,6	
Ø 2023	91,1	90,1	98,4	89,1	97,1	82,3	
<b>Ø 2024</b>	<b>100,0</b>	<b>100,0</b>	<b>100,0</b>	<b>100,0</b>	<b>100,0</b>	<b>100,0</b>	
<b>Ø 01-05.2024</b>	<b>95,3</b>	<b>95,6</b>	<b>98,5</b>	<b>95,0</b>	<b>96,0</b>	<b>92,8</b>	
<b>Ø 01-05.2025</b>	<b>110,8</b>	<b>107,4</b>	<b>105,7</b>	<b>117,8</b>	<b>109,9</b>	<b>105,0</b>	
<b>2024</b>							
05.	96,2	96,5	98,0	95,8	97,4	97,5	
06.	97,0	98,8	99,5	97,3	100,3	101,2	
07.	98,5	99,2	99,0	98,6	97,9	104,3	
08.	99,7	101,1	98,5	98,3	99,8	105,3	
09.	101,8	109,1	99,5	99,0	101,9	104,0	
10.	105,0	111,2	102,7	103,8	105,2	103,3	
11.	109,2	99,3	104,5	113,5	106,9	105,3	
12.	111,3	103,0	104,7	115,0	107,5	112,0	
<b>2025</b>							
01.	110,6	108,1	105,4	115,5	108,3	106,3	
02.	110,3	105,9	107,5	119,4	114,8	103,4	
03.	110,3	106,1	104,4	116,5	108,2	105,6	
04.	111,0	106,8	105,1	117,9	109,1	104,2	
05.	111,5	110,1	106,0	119,4	108,9	105,5	
<b>01-05.2025 / 01-05.2024</b>	<b>116,3</b>	<b>112,4</b>	<b>107,3</b>	<b>124,0</b>	<b>114,4</b>	<b>113,1</b>	
<i>/nastavak/</i>						<i>/continued/</i>	
	PO SEKTORIMA / BY ACTIVITY SECTORS						
	građevinarstvo Construction	trgovina na veliko i malo, popravka motornih vozila i motocikala Wholesale and retail trade, repair of motor vehicles and motor recycles	saobraćaj i skladištenje Transport, and storage	usluge smještaja i ishrane Accommodation and food service activities	informisanje i komunikacije Information and communication	finansijske djelatnosti i osiguranja Financial and insurance activities	poslovanje s nekretninama Real estate activities
Ø 2022	81,3	78,8	85,3	77,7	77,2	83,7	81,4
Ø 2023	91,5	86,6	89,4	87,4	89,3	89,8	89,8
<b>Ø 2024</b>	<b>100,0</b>	<b>100,0</b>	<b>100,0</b>	<b>100,0</b>	<b>100,0</b>	<b>100,0</b>	<b>100,0</b>
<b>Ø 01-05.2024</b>	<b>94,3</b>	<b>93,5</b>	<b>94,2</b>	<b>93,3</b>	<b>93,6</b>	<b>92,8</b>	<b>92,0</b>
<b>Ø 01-05.2025</b>	<b>114,9</b>	<b>116,9</b>	<b>112,5</b>	<b>116,4</b>	<b>110,6</b>	<b>111,2</b>	<b>128,3</b>
<b>2024</b>							
05.	96,2	95,0	95,2	94,6	94,9	92,1	92,1
06.	96,6	95,8	95,1	96,3	94,8	92,6	95,3
07.	98,5	96,6	99,5	98,9	97,3	94,1	96,2
08.	100,6	99,9	101,5	100,2	99,3	96,1	97,1
09.	101,4	101,5	101,9	102,1	99,8	98,7	99,6
10.	107,5	107,9	109,3	108,5	108,2	106,7	103,9
11.	114,6	112,3	109,1	111,3	116,9	130,6	117,7
12.	111,5	117,2	111,4	113,5	117,6	114,7	130,5
<b>2025</b>							
01.	115,4	118,8	116,2	114,2	104,0	112,0	128,9
02.	112,8	115,8	110,8	111,6	113,5	110,2	118,7
03.	114,5	114,9	112,5	116,8	115,9	114,0	139,2
04.	115,9	117,0	111,0	118,3	109,6	110,7	132,4
05.	116,1	118,2	111,9	119,9	109,6	109,0	123,0
<b>01-05.2025 / 01-05.2024</b>	<b>121,9</b>	<b>125,0</b>	<b>119,5</b>	<b>124,8</b>	<b>118,1</b>	<b>119,8</b>	<b>139,4</b>

**INDEKSI PROSJEČNIH ZARADA (BRUTO) PO SEKTORIMA DJELATNOSTI, U EUR**  
**INDICES OF AVERAGE GROSS WAGES BY ACTIVITY SECTOR**

Ø 2024=100

	PO SEKTORIMA / BY ACTIVITY SECTORS						
	stručne, naučne i tehničke djelatnosti <i>Professional, scientific and technical activities</i>	administrativne i pomoćne uslužne djelatnosti <i>Administrative and support service activitie</i>	državna uprava i odbrana, obavezno soc, osiguranje <i>Public administration and defence, compulsory social security</i>	obrazovanje <i>Education</i>	zdravstvena i socijalna zaštita <i>Human health and social work activities</i>	umjetnost, zabava i rekreacija <i>Arts, entertainment and recreation</i>	ostale uslužne djelatnosti <i>Other service activities</i>
Ø 2022	78,2	82,0	77,1	80,4	91,6	79,3	83,4
Ø 2023	84,2	90,3	94,0	93,9	96,9	90,0	86,4
<b>Ø 2024</b>	<b>100,0</b>	<b>100,0</b>	<b>100,0</b>	<b>100,0</b>	<b>100,0</b>	<b>100,0</b>	<b>100,0</b>
<b>Ø 01-05.2024</b>	<b>93,8</b>	<b>94,2</b>	<b>98,5</b>	<b>94,5</b>	<b>98,4</b>	<b>95,2</b>	<b>95,7</b>
<b>Ø 01-05.2025</b>	<b>116,2</b>	<b>114,3</b>	<b>104,9</b>	<b>106,2</b>	<b>104,6</b>	<b>110,5</b>	<b>111,3</b>
<b>2024</b>							
05.	94,8	95,6	99,2	94,5	100,1	96,2	95,9
06.	96,2	96,9	100,6	94,3	99,9	96,8	96,9
07.	96,2	97,9	99,5	100,6	101,5	99,3	98,3
08.	98,1	98,4	100,2	101,5	99,7	100,1	100,2
09.	99,6	100,6	100,7	109,5	99,7	103,0	99,2
10.	110,1	106,5	99,9	107,3	101,1	105,4	102,3
11.	111,5	109,5	100,8	106,5	103,6	107,0	109,8
12.	115,4	120,8	105,8	106,7	102,2	111,3	112,2
<b>2025</b>							
01.	108,2	117,0	102,4	105,5	106,5	111,2	111,9
02.	114,1	113,4	106,0	106,5	102,3	113,1	110,4
03.	119,5	113,7	104,0	106,3	102,4	107,5	110,9
04.	118,9	113,5	105,7	106,5	105,3	109,9	110,6
05.	120,1	114,3	106,4	106,2	106,3	110,9	112,2
<b>01-05.2025 / 01-05.2024</b>	<b>123,9</b>	<b>121,4</b>	<b>106,5</b>	<b>112,4</b>	<b>106,3</b>	<b>116,1</b>	<b>116,2</b>

## INDEKSI PROSJEČNIH ZARADA BEZ POREZA I DOPRINOSA (NETO) PO SEKTORIMA DJELATNOSTI

INDICES OF AVERAGE WAGES WITHOUT TAXES AND CONTRIBUTIONS (NET) BY ACTIVITY SECTOR

Ø 2024=100

Crna Gora Montenegro	Ukupno Total	PO SEKTORIMA / BY ACTIVITY SECTORS					snabdijevanje vodom, upravljanje padnim vodama, kontrolisan procesu uklanjanja otpada i sl	Water supply, sewerage, waste management and remediation activities
		poljoprivreda, šumarstvo i ribarstvo Agriculture, forestry and fishing	vađenje ruda i kamena Mining and quarrying	prerađivačka industrija Manufacturing	snabdijevanje električnom energijom, gasom, parom i klimatizacija Electricity ,Gas Steam and air conditioning supply			
Ø 2022	81,3	82,1	83,6	81,2		87,2	78,0	
Ø 2023	90,4	89,2	98,0	88,2		96,5	82,1	
<b>Ø 2024</b>	<b>100,0</b>	<b>100,0</b>	<b>100,0</b>	<b>100,0</b>		<b>100,0</b>	<b>100,0</b>	
<b>Ø 01-05.2024</b>	<b>94,2</b>	<b>94,5</b>	<b>97,9</b>	<b>93,8</b>		<b>95,2</b>	<b>92,0</b>	
<b>Ø 01-05.2025</b>	<b>114,8</b>	<b>111,4</b>	<b>109,4</b>	<b>121,7</b>		<b>113,2</b>	<b>108,6</b>	
<b>2024</b>								
05.	95,0	95,5	97,4	94,5		96,6	96,5	
06.	95,7	97,6	98,6	96,1		99,3	99,9	
07.	97,1	98,1	98,5	97,0		97,1	102,7	
08.	98,3	100,0	97,9	96,9		98,5	103,5	
09.	100,1	107,7	99,0	97,5		100,6	102,3	
10.	107,8	114,0	100,4	105,9		107,8	105,4	
11.	113,4	103,0	108,4	117,6		109,9	108,7	
12.	115,5	106,6	108,6	119,3		110,1	115,8	
<b>2025</b>								
01.	114,6	112,4	109,3	119,5		110,8	109,1	
02.	114,4	110,2	111,2	123,1		117,7	106,7	
03.	114,5	110,3	108,3	120,6		111,6	109,3	
04.	115,2	110,6	108,7	122,0		112,8	108,5	
05.	115,8	114,0	109,6	123,4		112,8	109,7	
<b>01-05.2025 / 01-05.2024</b>	<b>121,9</b>	<b>117,9</b>	<b>111,7</b>	<b>129,8</b>		<b>118,9</b>	<b>118,0</b>	
<b>/nastavak/</b>							<b>/continued/</b>	
	PO SEKTORIMA / BY ACTIVITY SECTORS							
	građevinarstvo Construction	trgovina na veliko i malo, popravka motornih vozila i motocikala Wholesale and retail trade, repair of motor vehicles and motor cycles	Saobraćaj i skladištenje Transport, and storage	usluge smještaja i ishrane Accommodation and food service activities	informisanje i komunikacije Information and communication	finansijske djelatnosti i djelatnosti osiguranja Financial and insurance act,	poslovanje s nekretninama Real estate activities	
Ø 2022	80,4	78,7	84,8	78,4	76,9	83,1	81,3	
Ø 2023	90,9	86,3	89,1	87,0	88,9	88,7	88,6	
<b>Ø 2024</b>	<b>100,0</b>	<b>100,0</b>	<b>100,0</b>	<b>100,0</b>	<b>100,0</b>	<b>100,0</b>	<b>100,0</b>	
<b>Ø 01-05.2024</b>	<b>93,4</b>	<b>92,8</b>	<b>93,2</b>	<b>92,2</b>	<b>92,4</b>	<b>91,5</b>	<b>91,1</b>	
<b>Ø 01-05.2025</b>	<b>118,9</b>	<b>120,8</b>	<b>116,9</b>	<b>120,7</b>	<b>114,8</b>	<b>115,3</b>	<b>131,3</b>	
<b>2024</b>								
05.	94,9	94,3	93,9	93,6	93,4	90,8	91,3	
06.	95,6	95,0	93,8	95,0	93,4	91,2	94,4	
07.	97,4	95,7	98,2	97,6	95,6	92,6	95,3	
08.	99,3	98,6	99,9	98,8	97,6	94,7	95,9	
09.	99,9	100,1	100,2	100,6	98,0	97,4	98,2	
10.	110,0	109,0	110,9	111,5	111,6	111,0	107,6	
11.	118,7	116,3	113,5	115,5	121,6	134,5	121,2	
12.	115,2	121,1	116,0	118,3	122,5	118,9	132,5	
<b>2025</b>								
01.	119,0	122,5	121,2	118,4	108,2	115,6	131,5	
02.	116,6	119,5	115,3	116,1	117,7	114,3	121,7	
03.	118,7	118,8	117,0	121,3	120,0	118,2	142,3	
04.	120,0	121,1	115,2	122,7	113,7	114,9	135,3	
05.	120,1	122,3	115,9	124,2	113,8	113,3	126,3	
<b>01-05.2025 / 01-05.2024</b>	<b>127,3</b>	<b>130,3</b>	<b>125,4</b>	<b>130,9</b>	<b>124,2</b>	<b>126,1</b>	<b>144,0</b>	

**INDEKSI PROSJEČNIH ZARADA BEZ POREZA I DOPRINOSA (NETO) PO SEKTORIMA DJELATNOSTI**  
**INDICES OF AVERAGE WAGES WITHOUT TAXES AND CONTRIBUTIONS (NET) BY ACTIVITY SECTOR**

Ø 2024=100

	PO SEKTORIMA / BY ACTIVITY SECTORS						
	stručne, naučne i tehničke djelatnosti <i>Professional, scientific and technical activities</i>	administrativne i pomoćne uslužne djelatnosti <i>Administrative and support service activities</i>	državna uprava i odbrana, obavezno soc, osiguranje <i>Public administration and defence, compulsory social security</i>	obrazovanje <i>Education</i>	zdravstvena i socijalna zaštita <i>Human health and social work activities</i>	umjetnost, zabava i rekreacija <i>Arts, entertainment and recreation</i>	ostale uslužne djelatnosti <i>Other service activities</i>
Ø 2022	78,1	81,4	77,6	80,7	91,0	79,1	83,1
Ø 2023	83,8	89,7	93,5	92,8	95,7	89,6	85,7
<b>Ø 2024</b>	<b>100,0</b>	<b>100,0</b>	<b>100,0</b>	<b>100,0</b>	<b>100,0</b>	<b>100,0</b>	<b>100,0</b>
<b>Ø 01-05.2024</b>	<b>92,6</b>	<b>93,1</b>	<b>97,3</b>	<b>93,4</b>	<b>97,0</b>	<b>93,8</b>	<b>94,3</b>
<b>Ø 01-05.2025</b>	<b>120,1</b>	<b>118,5</b>	<b>109,2</b>	<b>110,2</b>	<b>109,3</b>	<b>114,8</b>	<b>115,6</b>
<b>2024</b>							
05.	93,5	94,4	97,6	93,4	98,4	94,8	94,5
06.	94,6	95,8	99,0	93,2	98,3	95,5	95,7
07.	94,5	96,8	98,0	99,0	99,8	97,9	96,8
08.	96,0	97,0	98,7	99,8	98,2	98,5	98,5
09.	97,1	99,2	99,1	106,9	98,1	101,1	97,7
10.	113,2	109,2	104,1	110,5	105,0	108,2	106,9
11.	116,1	113,8	105,3	110,5	108,2	111,6	113,3
12.	119,9	125,7	110,0	110,9	107,1	115,8	116,5
<b>2025</b>							
01.	111,9	120,9	106,2	109,3	111,6	115,5	116,0
02.	118,1	117,5	110,1	110,5	106,9	117,1	114,8
03.	123,6	117,9	108,4	110,3	107,2	111,4	115,2
04.	123,0	117,8	110,3	110,6	109,8	114,4	114,9
05.	123,9	118,8	110,9	110,3	110,7	115,5	116,6
<b>01-05.2025 / 01-05.2024</b>	<b>129,7</b>	<b>127,3</b>	<b>112,2</b>	<b>118,0</b>	<b>112,7</b>	<b>122,4</b>	<b>122,6</b>

## PROSJEČNE ZARADE (BRUTO) PO OPŠTINAMA, U EUR / AVERAGE GROSS WAGES BY MUNICIPALITY, IN EUR

	Opštine / Municipalities											
	Andrijevica	Bar	Berane	Bijelo Polje	Budva	Cetinje	Danilovgrad	Gusinje	Herceg Novi	Kolašin	Kotor	Mojkovac
Ø 2022	721	851	833	750	843	887	786	733	792	829	905	813
Ø 2023	845	925	918	832	933	1017	867	886	888	929	1006	895
<b>Ø 2024</b>	<b>909</b>	<b>1 024</b>	<b>1 010</b>	<b>941</b>	<b>1 057</b>	<b>1 100</b>	<b>938</b>	<b>948</b>	<b>995</b>	<b>974</b>	<b>1 086</b>	<b>951</b>
<b>Ø 01-05.2024</b>	<b>888</b>	<b>976</b>	<b>975</b>	<b>907</b>	<b>999</b>	<b>1 069</b>	<b>883</b>	<b>931</b>	<b>921</b>	<b>952</b>	<b>1 039</b>	<b>921</b>
<b>Ø 01-05.2025</b>	<b>965</b>	<b>1 096</b>	<b>1 092</b>	<b>1 023</b>	<b>1 239</b>	<b>1 134</b>	<b>1 040</b>	<b>1 015</b>	<b>1 132</b>	<b>1 053</b>	<b>1 150</b>	<b>1 083</b>
<b>2024</b>												
05.	917	990	972	919	1 016	1 095	901	946	940	974	1 045	956
06.	904	988	983	929	1 009	1 087	913	949	959	968	1 064	941
07.	924	1 018	1 013	950	1 028	1 107	945	978	1 005	956	1 085	947
08.	894	1 048	1 007	936	1 046	1 105	955	957	1 008	974	1 085	956
09.	912	1 071	1 043	951	1 115	1 115	956	978	1 054	1 001	1 097	970
10.	936	1 070	1 050	972	1 123	1 128	994	959	1 092	988	1 158	988
11.	947	1 093	1 065	997	1 168	1 145	1 018	923	1 075	1 011	1 171	999
12.	947	1 101	1 078	1 017	1 208	1 167	1 051	971	1 142	1 020	1 164	1 000
<b>2025</b>												
01.	989	1 121	1 105	1 033	1 205	1 144	1 036	1 024	1 124	1 102	1 136	1 191
02.	960	1 073	1 095	1 026	1 171	1 121	1 027	1 006	1 112	1 047	1 121	1 034
03.	934	1 064	1 077	1 011	1 184	1 119	1 028	1 010	1 097	1 012	1 163	1 048
04.	967	1 113	1 088	1 017	1 295	1 143	1 065	1 018	1 188	1 042	1 142	1 063
05.	977	1 111	1 093	1 027	1 326	1 145	1 044	1 017	1 135	1 059	1 183	1 075
<b>01-05.2025 / 01-05.2024</b>	<b>108,7</b>	<b>112,3</b>	<b>112,0</b>	<b>112,8</b>	<b>124,0</b>	<b>106,1</b>	<b>117,8</b>	<b>109,0</b>	<b>122,9</b>	<b>110,6</b>	<b>110,7</b>	<b>117,6</b>

/nastavak/

/continued/

	Opštine / Municipalities												
	Nikšić	Petnjica	Plav	Pljevlja	Plužine	Podgorica	Rožaje	Šavnik	Tivat	Tuzi	Ulcinj	Zeta	Žabljak
Ø 2022	861	732	828	907	817	921	782	782	1 087	754	741		820
Ø 2023	966	850	963	1 036	965	1 028	884	891	1 217	846	845	1 106	949
<b>Ø 2024</b>	<b>1 044</b>	<b>908</b>	<b>985</b>	<b>1 106</b>	<b>1 030</b>	<b>1 127</b>	<b>946</b>	<b>966</b>	<b>1 330</b>	<b>872</b>	<b>947</b>	<b>1 215</b>	<b>1 055</b>
<b>Ø 01-05.2024</b>	<b>998</b>	<b>869</b>	<b>964</b>	<b>1 073</b>	<b>994</b>	<b>1 076</b>	<b>911</b>	<b>914</b>	<b>1 234</b>	<b>832</b>	<b>912</b>	<b>1 127</b>	<b>1 018</b>
<b>Ø 01-05.2025</b>	<b>1 155</b>	<b>972</b>	<b>1 028</b>	<b>1 170</b>	<b>1 048</b>	<b>1 257</b>	<b>1 006</b>	<b>1 019</b>	<b>1 577</b>	<b>1 023</b>	<b>990</b>	<b>1 325</b>	<b>1 104</b>
<b>2024</b>													
05.	1 012	873	963	1 088	1 002	1 082	913	938	1 232	855	943	1 142	1 058
06.	1 013	868	995	1 091	1 025	1 093	924	970	1 244	859	950	1 154	1 084
07.	1 030	914	969	1 097	999	1 100	944	966	1 323	871	963	1 219	1 066
08.	1 042	925	989	1 116	1 038	1 116	945	1 007	1 351	886	951	1 247	1 065
09.	1 068	984	1 000	1 124	1 083	1 133	962	1 039	1 362	876	985	1 279	1 080
10.	1 087	955	991	1 144	1 039	1 183	991	1 017	1 422	904	959	1 294	1 102
11.	1 154	944	1 019	1 171	1 091	1 242	1 013	1 009	1 516	946	990	1 398	1 091
12.	1 149	963	1 029	1 167	1 117	1 275	1 009	1 010	1 562	965	988	1 320	1 094
<b>2025</b>													
01.	1 143	983	1 047	1 158	1 059	1 258	1 004	995	1 509	1 032	1 041	1 354	1 125
02.	1 165	975	1 033	1 192	1 059	1 255	1 006	1 037	1 625	1 046	981	1 329	1 142
03.	1 144	947	998	1 147	1 032	1 260	1 005	1 011	1 713	1 010	970	1 311	1 107
04.	1 150	976	1 018	1 170	1 034	1 252	1 008	1 009	1 531	1 010	975	1 312	1 069
05.	1 175	981	1 043	1 180	1 054	1 258	1 009	1 043	1 508	1 017	987	1 320	1 079
<b>01-05.2025 / 01-05.2024</b>	<b>115,7</b>	<b>111,9</b>	<b>106,6</b>	<b>109,0</b>	<b>105,4</b>	<b>116,8</b>	<b>110,4</b>	<b>111,5</b>	<b>127,8</b>	<b>123,0</b>	<b>108,6</b>	<b>117,6</b>	<b>108,4</b>

## PROSJEČNE ZARADE BEZ POREZA I DOPRINOSA (NETO) PO OPŠTINAMA, U EUR

AVERAGE WAGES WITHOUT TAXES AND CONTRIBUTIONS (NET) BY MUNICIPALITY, IN EUR

	Opštine / Municipalities											
	Andrijevica	Bar	Berane	Bijelo Polje	Budva	Cetinje	Danilovgrad	Gusinje	Herceg Novi	Kolašin	Kotor	Mojkovac
Ø 2022	593	690	677	613	686	715	643	604	646	676	731	655
Ø 2023	688	748	742	677	754	815	705	721	720	751	807	726
<b>Ø 2024</b>	<b>749</b>	<b>834</b>	<b>822</b>	<b>771</b>	<b>856</b>	<b>891</b>	<b>771</b>	<b>780</b>	<b>811</b>	<b>797</b>	<b>879</b>	<b>780</b>
<b>Ø 01-05.2024</b>	<b>720</b>	<b>786</b>	<b>785</b>	<b>735</b>	<b>801</b>	<b>852</b>	<b>718</b>	<b>757</b>	<b>744</b>	<b>768</b>	<b>833</b>	<b>746</b>
<b>Ø 01-05.2025</b>	<b>828</b>	<b>929</b>	<b>923</b>	<b>872</b>	<b>1 038</b>	<b>959</b>	<b>888</b>	<b>859</b>	<b>955</b>	<b>896</b>	<b>971</b>	<b>920</b>
<b>2024</b>												
05.	741	795	784	745	813	873	731	768	758	785	835	774
06.	732	794	792	753	807	868	739	770	771	780	848	762
07.	747	817	814	767	821	882	764	791	806	772	864	765
08.	728	838	806	757	834	881	771	776	808	786	865	773
09.	740	854	836	767	887	888	771	791	842	806	873	784
10.	802	896	879	814	932	951	844	823	910	837	956	827
11.	815	928	898	851	983	967	870	796	911	863	987	852
12.	815	936	908	869	1 019	985	899	822	963	871	982	857
<b>2025</b>												
01.	844	948	925	877	1 000	964	881	868	939	933	957	1 009
02.	824	911	927	872	984	950	877	850	941	891	949	880
03.	806	902	915	865	996	948	879	854	931	865	984	894
04.	831	942	923	868	1 088	967	911	861	1 001	889	966	903
05.	837	942	925	876	1 111	967	890	860	959	902	996	915
<b>01-05.2025 / 01-05.2024</b>	<b>115,0</b>	<b>118,2</b>	<b>117,6</b>	<b>118,6</b>	<b>129,6</b>	<b>112,6</b>	<b>123,7</b>	<b>113,5</b>	<b>128,4</b>	<b>116,7</b>	<b>116,6</b>	<b>123,3</b>

/nastavak/

/continued/

	Opštine / Municipalities												
	Nikšić	Petnjica	Plav	Pljevlja	Plužine	Podgorica	Rožaje	Šavnik	Tivat	Tuzi	Ulcinj	Zeta	Žabljak
Ø 2022	693	601	672	727	663	740	637	640	868	621	607	...	667
Ø 2023	778	690	779	832	779	822	715	725	957	692	686	880	763
<b>Ø 2024</b>	<b>848</b>	<b>748</b>	<b>807</b>	<b>895</b>	<b>838</b>	<b>908</b>	<b>773</b>	<b>793</b>	<b>1 053</b>	<b>720</b>	<b>778</b>	<b>975</b>	<b>858</b>
<b>Ø 01-05.2024</b>	<b>803</b>	<b>707</b>	<b>778</b>	<b>861</b>	<b>799</b>	<b>856</b>	<b>737</b>	<b>743</b>	<b>965</b>	<b>680</b>	<b>739</b>	<b>891</b>	<b>816</b>
<b>Ø 01-05.2025</b>	<b>972</b>	<b>822</b>	<b>875</b>	<b>984</b>	<b>891</b>	<b>1 049</b>	<b>859</b>	<b>869</b>	<b>1 293</b>	<b>875</b>	<b>850</b>	<b>1 105</b>	<b>938</b>
<b>2024</b>													
05.	813	710	777	872	806	860	739	763	962	696	761	904	845
06.	814	706	800	873	822	868	747	785	972	699	768	913	867
07.	825	742	782	878	805	875	761	782	1032	708	779	967	854
08.	834	749	797	892	834	886	761	812	1052	719	769	989	853
09.	851	792	802	898	853	899	772	835	1 060	713	793	1 007	865
10.	900	817	842	932	878	981	832	858	1 169	762	816	1 071	922
11.	969	809	869	983	928	1 039	855	862	1 243	814	849	1 159	927
12.	964	824	882	980	949	1 065	859	864	1 284	829	848	1 103	930
<b>2025</b>													
01.	955	831	881	975	896	1 052	853	839	1 240	870	888	1 125	950
02.	977	824	879	997	901	1 047	857	880	1 325	897	844	1 112	968
03.	966	803	857	967	882	1 050	859	864	1 394	870	836	1 093	945
04.	970	825	871	986	881	1 046	863	868	1 263	868	839	1 095	911
05.	989	829	888	995	895	1 050	862	891	1 242	873	848	1 099	919
<b>01-05.2025/01-05.2024</b>	<b>121,0</b>	<b>116,3</b>	<b>112,5</b>	<b>114,3</b>	<b>111,5</b>	<b>122,5</b>	<b>116,6</b>	<b>117,0</b>	<b>134,0</b>	<b>128,7</b>	<b>115,0</b>	<b>124,0</b>	<b>115,0</b>

## **CIJENE / PRICES**

Metodološka objašnjenja / *Methodological notes*

Indeksi cijena proizvođača industrijskih proizvoda /  
*Producer price indices of industrial products*

Indeksi potrošačkih cijena po grupama proizvoda /  
*Consumer price indices by groups of products*

Indeksi potrošačkih cijena / *Consumer price indices*

Indeksi cijena proizvođača industrijskih proizvoda za izvoz /  
*Producer price indices of industrial products for export*

Indeksi cijena industrijskih proizvoda iz uvoza /  
*Price indices of industrial products from import*

**CIJENE****CIJENE PROIZVOĐAČA INDUSTRIJSKIH PROIZVODA**

Pod prodajnom cijenom proizvođača industrijskih proizvoda podrazumijeva se cijena po kojoj proizvođači prodaju svoje proizvode u najvećim količinama na domaćem tržištu. U cijenu ulazi regres koji ostvaruje prodavac a odbija se rabat, popust, kasa skonto i sl, ako ih prodavac odobrava kupcima. U cijenu ne ulazi porez na dodatu vrijednost.

Ove cijene prikupljaju se mjesečnim izvještajima koje neposredno dostavljaju izabrana preduzeća za oko 250 industrijskih proizvoda. Izbor industrijskih preduzeća izvršen je prema njihovom učešću u ukupnoj realizaciji određene oblasti.

Prosječne mjesečne cijene računaju se ponderisanjem tekućih mjesečnih cijena odgovarajućih proizvoda, a godišnje prosječne cijene proizvođača industrijskih proizvoda predstavljaju neponderisani prosjek mjesečnih cijena.

Indeksi cijena izračunavaju se ponderima na bazi podataka o realizaciji industrijske proizvodnje. Svake godine vrši se korekcija pondera, a novi ponderi izračunavaju se svake pete godine.

Indeksi cijena proizvođača industrijskih proizvoda preračunavaju se početkom svake godine na prethodnu godinu kao baznu.

**POTROŠAČKE CIJENE**

Potrošačke cijene su cijene po kojima trgovina na malo, individualni proizvođači i vršioći usluga prodaju svoje proizvode i usluge krajnjim potrošačima, uključujući sve poreze i takse koje se plaćaju u prometu na malo.

Potrošačke cijene se prikupljaju u pet gradova: Podgorici, Nikšiću, Bijelom Polju, Budvi i Baru koji predstavljaju veće tržišne centre.

Lista proizvoda obuhvata oko 576 najznačajnijih proizvoda i usluga lične potrošnje. Osnovni kriterijum izbora je učešće grupe proizvoda u ličnoj potrošnji, tako da su izabrani reprezentni proizvodi za sve klase COICOP klasifikacije čije učešće u potrošnji prelazi 0,1%.

Prosječne mjesečne cijene za grad kod svih proizvoda i usluga, računaju se neponderisanom geometrijskom sredinom, dok se prosječne mjesečne cijene za Crnu Goru računaju na bazi prosječnih cijena iz pet gradova koje se ponderišu strukturom potrošnje domaćinstava.

Prosječne godišnje potrošačke cijene predstavljaju neponderisani prosjek cijena za dvanaest mjeseci.

Indeksi potrošačkih cijena preračunavaju se početkom svake godine na prethodnu godinu kao baznu.

**CIJENE PROIZVOĐAČA INDUSTRIJSKIH PROIZVODA ZA IZVOZ**

Metodologija po kojoj se izračunava indeks izvoznih cijena usklađena je sa metodologijom za obračun indeksa cijena proizvođača industrijskih proizvoda za domaće tržište i zasnovana je na principima i preporukama međunarodne statistike. Cilj sprovođenja ovog istraživanja je izračunavanje ukupnog indeksa cijena proizvođača industrijskih proizvoda (za domaće i strano tržište) a koristi se i kao jedan od kratkoročnih indikatora u makroekonomskim analizama i prikazima. Istraživanje se sprovodi na reprezentativnom uzorku.

**CIJENE INDUSTRIJSKIH PROIZVODA IZ UVOZA**

Cilj istraživanja Indeksa uvoznih cijena je praćenje mjesečnih promjena cijena industrijskih proizvoda iz uvoza. Prodajna cijena industrijskih proizvoda iz uvoza je cijena robe isporučene na domaćoj granici koja uključuje troškove transporta, troškove osiguranja, kao i sve ostale troškove nastale do granice (CIF cijena) koji utiču na jediničnu cijenu proizvoda.

**PRICES****PRODUCER PRICES OF INDUSTRIAL PRODUCTS**

*Producer prices of industrial products are the price according to which the producers sell their products in the most numerous quantities on the domestic market. The price also includes the regress achieved by the producer, and deduces the rebate, discounts, cash sconto, etc., if the producer approves them to the buyer. The price does not include value added tax.*

*These prices are collected through the monthly surveys submitted directly by the chosen enterprises for about 250 industrial products. The list of industrial enterprises is done on the basis of their participation in the total realization of certain area.*

*Average monthly prices are calculated by weighting the current monthly prices of corresponding products, and annual average producer prices of industrial products present the un-weighted average of the monthly prices.*

*Price indices are calculated with weights based on the data on the total realization of industrial production. The correction of weights is done every year, and the new weights are calculated every five years.*

*Indices of producer prices of industrial products are recalculated in the beginning of each year using the previous year as the base year.*

**CONSUMER PRICES**

*Consumer prices are the prices at which the retail shop, custom manufacturers and service providers sale their products and services to consumers, including all taxes and fees that are paid in retail trade.*

*Consumer prices are collected in the five municipalities: Podgorica, Niksic, Bijelo Polje, Budva and Bar which represent major market centers.*

*The list of products contains about 576 representative products and services of individual consumption. The main criterion of choice is share of group's products in personal consumption, so that the selected represented products for all classes of COICOP classification whose participation in the consumption exceeds 0.1%.*

*Average monthly prices for the city for all products and services are calculated by non-weighted geometric mean, while the average monthly prices for Montenegro are calculated based on average price in five cities that are weighted by structure of household consumption.*

*Average annual consumer prices represent the non-weighted average of prices for twelve months.*

*Consumer price indices are recalculated in the beginning of each year using the previous year as the base year.*

**PRODUCER PRICE INDICES OF INDUSTRIAL PRODUCTS FOR EXPORT**

*The methodology by which the indices of producer prices for export are calculated is in line with the methodology for calculating the producer price indices of industrial products for domestic market and it is based on principles and recommendations of international statistics. The aim of this survey is to calculate the overall index of producer prices of industrial products (for domestic and foreign markets) and it is also used as a short-term indicator in macroeconomic analysis and views. This survey is conducted on a representative sample.*

**PRICE INDICES OF INDUSTRIAL PRODUCTS FROM IMPORT**

*The purpose of statistics on import price indices is to collect the data on monthly price changes of industrial products from the import. Purchase price of industrial products from import is the price of a good delivered at the frontier of the importing country, including transportation costs, insurance charges, and any other costs incurred to that point (CIF price) that influence on the unit price of a product.*

**INDEKSI CIJENA PROIZVOĐAČA INDUSTRIJSKIH PROIZVODA /**  
**PRODUCER PRICE INDICES OF INDUSTRIAL PRODUCTS**

	2024 2023	01-05.2025 01-05.2024	05. 2025 04. 2025	05. 2025 05. 2024	Ø 2024 = 100				
					2024				
					05.	06.	07.	08.	09.
<b>Ukupno</b>	<b>102,7</b>	<b>101,7</b>	<b>102,4</b>	<b>101,9</b>	<b>100,1</b>	<b>100,6</b>	<b>99,8</b>	<b>99,8</b>	<b>99,6</b>
<b>Vađenje ruda i kamena</b>	108,7	100,1	114,9	102,9	100,7	103,5	98,7	98,5	96,8
<b>Prerađivačka industrija</b>	101,6	103,3	100,0	102,7	99,9	100,0	100,0	100,2	100,4
<b>Snabdijevanje el. energijom, gasom i parom</b>	100,0	100,0	100,0	100,0	100,0	100,0	100,0	100,0	100,0
<b>Vađenje ruda i kamena</b>	<b>108,7</b>	<b>100,1</b>	<b>114,9</b>	<b>102,9</b>	<b>100,7</b>	<b>103,5</b>	<b>98,7</b>	<b>98,5</b>	<b>96,8</b>
Vađenje uglja	109,3	100,2	117,0	103,6	100,8	103,9	98,6	98,4	96,5
Vađenje ruda metala	106,6	100,1	99,7	97,1	101,8	101,8	99,6	98,4	98,4
Ostalo rudarstvo	101,3	99,3	99,7	96,7	99,7	99,9	99,9	99,8	99,8
<b>Prerađivačka industrija</b>	<b>101,6</b>	<b>103,3</b>	<b>100,0</b>	<b>102,7</b>	<b>99,9</b>	<b>100,0</b>	<b>100,0</b>	<b>100,2</b>	<b>100,4</b>
Proizvodnja prehrambenih proizvoda	100,1	102,7	100,1	102,6	99,5	99,8	99,8	100,3	100,6
Proizvodnja pića	104,9	107,1	100,0	105,4	100,1	100,1	100,1	100,1	100,1
Proizvodnja duvanskih proizvoda	100,0	100,0	100,0	100,0	100,0	100,0	100,0	100,0	100,0
Proizvodnja odjevnih predmeta	105,7	107,8	100,0	100,0	103,1	103,1	103,1	103,1	103,1
Proizvodi od drveta, plute i slično	99,8	102,0	100,5	103,0	101,2	101,3	98,7	98,0	99,8
Proizvodnja papira i proizvoda od papira	99,5	98,5	99,9	97,7	99,9	99,9	99,5	99,9	100,0
Štampanje i umnožavanje audio i video zapisa	100,0	100,0	100,0	100,0	100,0	100,0	100,0	100,0	100,0
Proizvodnja hemikalija i hemijskih proizvoda	101,9	103,2	100,0	103,2	98,2	101,3	101,3	101,3	101,3
Proizvodnja osnovnih farmaceutskih proizvoda	107,7	103,5	100,0	100,0	101,4	101,4	101,4	101,4	101,4
Proizvodnja proizvoda od gume i plastike	100,0	105,5	100,0	105,5	100,0	100,0	100,0	100,0	100,0
Proizv. proizvoda od ost. nemetalnih minerala	100,3	101,0	99,8	100,9	100,0	100,0	100,0	100,1	100,2
Proizvodnja osnovnih metala	101,6	103,4	99,1	100,2	101,0	101,0	101,0	101,0	101,0
Proizvodnja metalnih proizvoda osim mašina	107,1	101,0	99,9	100,9	99,7	99,7	99,7	100,3	100,4
Proizvodnja električne opreme	101,1	100,0	100,0	100,0	100,0	100,0	100,0	100,0	100,0
Proizvodnja mašina i opreme, ostala	100,0	100,0	100,0	100,0	100,0	100,0	100,0	100,0	100,0
Proizvodnja namještaja	103,7	107,4	99,5	107,3	99,2	99,2	100,2	100,5	100,7
<b>Snabdijevanje el. energijom, gasom i parom</b>	<b>100,0</b>	<b>100,0</b>	<b>100,0</b>	<b>100,0</b>	<b>100,0</b>	<b>100,0</b>	<b>100,0</b>	<b>100,0</b>	<b>100,0</b>
Snabdijevanje el. energijom, gasom i parom	100,0	100,0	100,0	100,0	100,0	100,0	100,0	100,0	100,0
<b>Izabrane grupe proizvoda</b>									
<b>Elementi i materijali za ugrađivanje u građevinarstvu</b>	101,5	102,9	100,0	102,1	99,4	100,1	100,1	100,4	100,4

**INDEKSI CIJENA PROIZVOĐAČA INDUSTRIJSKIH PROIZVODA /**  
**PRODUCER PRICE INDICES OF INDUSTRIAL PRODUCTS**

Ø 2024 = 100								
2024			2025					
10.	11.	12.	01.	02.	03.	04.	05.	
<b>99,6</b>	<b>101,6</b>	<b>101,4</b>	<b>101,6</b>	<b>101,7</b>	<b>101,3</b>	<b>99,5</b>	<b>102,0</b>	<b>Total</b>
95,9	103,9	102,8	102,6	103,1	100,9	90,2	103,6	<i>Mining and quarrying</i>
100,6	101,7	101,8	102,1	102,2	102,3	102,6	102,6	<i>Manufacturing</i>
100,0	100,0	100,0	100,0	100,0	100,0	100,0	100,0	<i>Electricity, gas and water supply</i>
<b>95,9</b>	<b>103,9</b>	<b>102,8</b>	<b>102,6</b>	<b>103,1</b>	<b>100,9</b>	<b>90,2</b>	<b>103,6</b>	<b><i>Mining and quarrying</i></b>
95,4	104,2	103,0	102,7	103,2	101,4	89,3	104,5	<i>Mining of coal</i>
98,4	99,5	101,7	101,7	103,8	99,2	99,2	98,9	<i>Mining of metal ores</i>
99,8	101,8	101,8	101,8	101,8	96,7	96,7	96,4	<i>Other mining and quarrying</i>
<b>100,6</b>	<b>101,7</b>	<b>101,8</b>	<b>102,1</b>	<b>102,2</b>	<b>102,3</b>	<b>102,6</b>	<b>102,6</b>	<b><i>Manufacturing</i></b>
101,1	101,2	101,2	101,7	101,8	102,0	102,0	102,1	<i>Manufacture of food products</i>
100,1	104,7	104,7	104,7	104,7	104,7	105,5	105,5	<i>Manufacture of beverages</i>
100,0	100,0	100,0	100,0	100,0	100,0	100,0	100,0	<i>Manufacture of tobacco products</i>
103,1	103,1	103,1	103,1	103,1	103,1	103,1	103,1	<i>Manufacture of wearing apparel</i>
99,6	99,6	99,6	100,4	101,8	103,2	103,7	104,2	<i>Manufacture of wood products, cork and similar</i>
100,0	99,4	100,1	100,3	100,2	97,6	97,7	97,6	<i>Manufacture of paper and paper products</i>
100,0	100,0	100,0	100,0	100,0	100,0	100,0	100,0	<i>Printing and reproduction of audio and video</i>
101,3	101,3	101,3	101,3	101,3	101,3	101,3	101,3	<i>Manufacture of chemicals and chemical products</i>
101,4	101,4	101,4	101,4	101,4	101,4	101,4	101,4	<i>Manufacture of basic pharmaceutical products</i>
100,0	100,1	100,2	105,4	105,4	105,5	105,5	105,5	<i>Manufacture of rubber and plastic products</i>
100,2	100,2	100,2	100,6	100,6	100,6	101,1	100,9	<i>Manufacture of other non-metal minerals</i>
101,0	101,0	101,8	101,8	102,0	102,0	102,0	101,1	<i>Manufacture of basic metals</i>
100,4	100,4	100,6	100,6	100,7	100,8	100,8	100,7	<i>Manufacture of metal products except machinery</i>
100,0	100,0	100,0	100,0	100,0	100,0	100,0	100,0	<i>Manufacture of electrical equipment</i>
100,0	100,0	100,0	100,0	100,0	100,0	100,0	100,0	<i>Manufacture of other machinery and equipment</i>
101,2	101,9	104,1	104,0	104,6	106,9	106,9	106,4	<i>Manufacture of furniture</i>
<b>100,0</b>	<b>100,0</b>	<b>100,0</b>	<b>100,0</b>	<b>100,0</b>	<b>100,0</b>	<b>100,0</b>	<b>100,0</b>	<b><i>Electricity, gas and water supply</i></b>
100,0	100,0	100,0	100,0	100,0	100,0	100,0	100,0	<i>Electricity, gas and water supply</i>
								<b><i>Chosen groups of products</i></b>
100,6	101,7	101,8	102,8	102,8	100,5	101,5	101,5	<b><i>Elements and materials for building in the construction</i></b>

**INDEKSI POTROŠAČKIH CIJENA PO GRUPAMA PROIZVODA /**  
**CONSUMER PRICE INDICES BY GROUPS OF PRODUCTS**

	2024 2023	01-05. 2025 01-05. 2024	Ø 2024 = 100					
			2024					
			05.	06.	07.	08.	09.	10.
Hljeb i žitarice	99,5	100,5	100,0	100,2	100,3	100,4	99,7	99,6
Meso	105,1	103,6	99,5	100,3	100,9	101,6	100,8	100,8
Riba i morski plodovi	100,5	96,2	98,7	101,8	102,8	103,6	98,6	96,6
Mlijeko, sir i jaja	100,8	100,1	100,2	100,9	101,0	101,4	98,2	98,4
Ulja i masti	97,4	109,1	96,9	98,9	101,3	102,0	101,9	101,6
Voće	101,0	111,5	101,2	109,3	112,1	113,5	106,9	101,5
Povrće	94,8	93,0	103,6	93,0	90,7	95,5	95,7	97,8
Šećer, džem, med, čokolada i konditorski proizvodi	104,7	105,7	99,1	100,3	101,1	102,0	101,0	100,9
Prehrambeni proizvodi n.d.s.	102,4	103,4	99,5	100,0	101,2	101,0	99,8	100,0
Bezalkoholna pića	107,0	113,7	96,1	100,0	103,7	104,8	103,0	103,2
Alkoholna pića	102,1	105,5	100,0	100,5	100,7	100,8	100,6	100,4
Duvan	102,9	106,1	100,0	100,0	100,0	100,0	100,0	100,0
Materijal za odjeću	107,6	105,4	100,2	100,2	100,2	100,2	100,2	100,6
Odjeća	106,4	100,6	104,0	101,5	97,8	92,7	96,1	102,1
Ostali odjevni artikli i dodaci odjeći	120,2	104,4	101,3	100,8	100,8	101,4	101,4	101,7
Čišćenje, popravka i iznajmljivanje odjeće	106,2	104,3	98,5	99,4	100,3	100,3	101,2	101,7
Cipele i ostala obuća, uključujući popravku i iznajmljivanje obuće	108,4	97,0	102,2	101,6	97,3	96,5	100,8	101,2
Stvarne rente za stanovanje	107,3	114,0	99,2	99,2	99,8	100,3	101,3	101,3
Održavanje i popravka stanova	109,0	110,3	97,7	98,1	98,9	100,4	103,4	104,3
Snabdijevanje vodom i ostale usluge vezane za stan	104,8	120,5	100,0	100,0	100,0	100,0	100,0	100,0
Električna energ., gas i ost. goriva	104,9	101,0	99,6	99,6	99,6	100,0	100,6	100,6
Namještaj, pokućstvo, tepisi i ostale podne prostirke	103,5	103,6	99,0	100,2	100,7	101,1	101,6	101,2
Tekstilni proizvodi za domaćinstvo	103,4	103,3	97,8	99,3	99,3	99,1	101,1	101,5
Aparati za domaćinstvo	101,3	101,3	100,2	100,7	101,4	101,2	100,6	101,0
Staklarija, pribor za jelo i ostale potrepštine	103,2	105,1	98,8	100,1	100,2	100,3	101,4	101,7
Alati i oprema za kuću i baštu	102,4	103,4	98,6	100,3	100,4	100,1	100,2	100,2
Dobra i usluge za rutinsko održavanje domaćinstva	105,1	107,1	96,8	97,4	98,8	102,4	100,4	101,2
Zdravlje	103,5	109,3	99,4	100,0	100,5	100,6	100,6	100,8
Kupovina vozila	103,3	102,5	99,8	99,1	99,1	99,5	99,5	100,9
Troškovi korišć. i održavanja vozila	100,2	98,5	101,4	99,9	101,6	99,9	98,0	97,3
Transportne usluge	102,8	102,2	99,9	102,5	103,9	104,4	102,8	99,9
Komunikacije	105,3	103,6	100,0	99,9	99,9	101,3	101,9	101,9
Rekreacija i kultura	103,7	106,8	99,8	99,9	100,0	100,2	100,5	100,3
Obrazovanje	102,1	100,9	99,7	99,7	99,7	99,7	100,6	100,6
Hoteli i restorani	108,4	108,4	96,3	99,8	104,4	107,0	105,6	102,5
Ostala dobra i usluge	103,9	103,2	98,4	99,2	99,6	100,4	101,4	100,7

**INDEKSI POTROŠAČKIH CIJENA PO GRUPAMA PROIZVODA**  
**CONSUMER PRICE INDICES BY GROUPS OF PRODUCTS**

Ø 2024 = 100							
2024		2025					
11.	12.	01.	02.	03.	04.	05.	
99,7	99,9	100,2	100,4	100,6	100,8	100,9	Bread and cereals
100,8	100,7	101,7	101,9	101,7	102,5	104,1	Meat
96,2	94,8	96,6	97,0	96,7	97,4	98,9	Fish and seafood
98,6	98,6	100,2	100,5	100,7	100,6	101,6	Milk, cheese and eggs
101,4	102,1	105,3	105,8	105,9	107,2	111,4	Oils and fats
98,4	90,4	94,8	95,5	100,0	110,8	120,5	Fruit
100,5	93,7	96,6	95,9	97,1	103,0	103,5	Vegetables
99,8	100,1	103,6	103,7	105,1	105,1	105,4	Sugar, jam, honey, chocolate and confectionery
100,4	101,0	101,4	102,0	102,1	102,4	105,3	Food products n.e.c.
103,2	103,6	106,0	107,4	109,4	110,3	111,2	Non-alcoholic beverages
100,2	100,4	102,9	105,4	106,4	103,4	106,0	Alcoholic beverages
100,0	100,0	106,1	106,1	106,1	106,1	106,1	Tobacco
99,6	101,4	104,9	104,9	104,9	104,5	105,0	Clothing materials
104,3	104,5	101,1	98,0	98,5	102,6	103,9	Garments
102,2	102,5	102,5	102,0	102,3	102,0	101,6	Other articles of clothing and clothing accessories
102,6	102,6	102,6	102,6	102,6	102,6	102,6	Cleaning, repair and hire of clothing
100,2	99,1	97,4	97,9	97,1	98,3	97,5	Shoes and other footwear, repair and hire of footwear
102,0	102,6	102,6	108,9	113,8	118,2	119,0	Actual rentals for housing
104,4	105,2	105,7	105,9	107,0	107,3	109,6	Maint. and repair of the dwelling
100,0	100,0	120,0	120,7	120,7	120,7	120,7	Water supply and miscellaneous services relating to the dwelling
100,7	100,7	101,4	101,1	100,5	100,0	99,9	Electricity, gas, and other fuels
101,4	100,9	101,2	101,7	102,3	102,6	102,8	Furniture and furnishings, carpets and other floor coverings
101,5	101,9	101,9	102,6	102,5	102,9	102,6	Household textiles
98,5	98,3	98,7	100,6	101,6	101,9	101,9	Household appliances
101,5	100,8	102,3	103,8	104,6	104,6	104,2	Glassware, tableware and household utensils
100,1	100,4	100,8	101,1	101,3	104,8	107,3	Tools and equipment for house and garden
104,0	104,3	106,6	106,6	104,6	104,5	104,0	Goods and services for routine household maintenance
100,9	101,0	102,0	105,6	109,0	112,3	112,8	Health
100,9	102,5	102,5	101,5	101,5	102,7	102,6	Purchase of vehicles
97,9	99,1	100,3	102,5	101,1	98,8	96,5	Operation of pers. transp. equip.
98,7	100,6	98,8	98,5	98,7	100,2	101,8	Transport services
101,8	101,9	101,9	101,8	101,8	101,8	101,6	Communications
100,0	102,6	105,3	105,9	105,9	106,6	106,8	Recreation and culture
100,6	100,6	100,6	100,6	100,6	100,6	100,6	Education
101,7	102,2	102,2	101,6	102,8	104,1	106,1	Restaurants and hotels
101,0	101,2	101,8	102,0	102,2	102,8	103,4	Miscellaneous goods and services

**INDEKSI POTROŠAČKIH CIJENA**  
**CONSUMER PRICE INDICES**

Ø2024 = 100

	Potrošačke cijene- ukupno <i>Consumer prices-total</i>	Hrana i bezalkoholna pića <i>Food and non alcoholic beverage</i>	Alkoholna pića i duvan <i>Alcohol beverages and tobacco</i>	Odjeća i obuća <i>Clothing and footwear</i>	Stanovanje, voda, struja, gas i druga goriva <i>Housing, water, electricity, gas and other fuels</i>	Namještaj, oprema za domaćinstvo i rutinsko održavanje stana <i>Furnishing, household equipment and routine household maintenance</i>
Ø 2022	89,1	89,2	92,3	84,5	86,0	87,7
Ø 2023	96,8	98,7	97,4	93,2	94,7	96,4
<b>Ø 2024</b>	<b>100,0</b>	<b>100,0</b>	<b>100,0</b>	<b>100,0</b>	<b>100,0</b>	<b>100,0</b>
<b>Ø 01-05.2024</b>	<b>99,5</b>	<b>100,0</b>	<b>99,8</b>	<b>100,4</b>	<b>99,3</b>	<b>98,8</b>
<b>Ø 01-05.2025</b>	<b>102,6</b>	<b>101,9</b>	<b>105,6</b>	<b>99,6</b>	<b>104,7</b>	<b>103,6</b>
<b>2024</b>						
05.	99,9	100,0	100,0	103,3	99,4	98,0
06.	100,0	100,0	100,2	101,6	99,4	99,0
07.	100,4	100,5	100,2	97,6	99,6	99,8
08.	100,8	101,5	100,3	94,2	100,1	101,5
09.	100,3	99,8	100,2	97,9	100,9	100,7
10.	100,3	99,7	100,1	101,7	101,1	101,1
11.	100,5	99,9	100,1	102,7	101,2	102,0
12.	100,4	98,8	100,1	102,4	101,4	102,0
<b>2025</b>						
01.	101,6	100,5	105,0	99,7	103,7	103,3
02.	102,0	100,7	105,8	98,0	104,4	103,8
03.	102,3	101,3	106,2	98,0	104,8	103,3
04.	103,1	102,6	105,1	101,0	105,2	103,7
05.	103,8	104,2	106,1	101,4	105,4	103,8
<b>01-05. 2025 / 01-05. 2024</b>	<b>103,1</b>	<b>101,9</b>	<b>105,9</b>	<b>99,3</b>	<b>105,5</b>	<b>104,9</b>

/nastavak/

/continued/

	Zdravlje <i>Health</i>	Prevoz <i>Transport</i>	Komunikacije <i>Communications</i>	Rekreacija i kultura <i>Recreation and culture</i>	Obrazovanje <i>Education</i>	Hoteli i restorani <i>Restaurants and hotels</i>	Ostala dobra i usluge <i>Miscellaneous goods and services</i>
Ø 2022	91,3	97,7	94,8	92,0	94,7	80,8	84,8
Ø 2023	96,7	99,1	95,0	96,4	98,0	92,3	96,3
<b>Ø 2024</b>	<b>100,0</b>	<b>100,0</b>	<b>100,0</b>	<b>100,0</b>	<b>100,0</b>	<b>100,0</b>	<b>100,0</b>
<b>Ø 01-05.2024</b>	<b>99,1</b>	<b>100,5</b>	<b>98,3</b>	<b>99,3</b>	<b>99,7</b>	<b>95,4</b>	<b>99,3</b>
<b>Ø 01-05.2025</b>	<b>108,3</b>	<b>99,9</b>	<b>101,8</b>	<b>106,1</b>	<b>100,6</b>	<b>103,3</b>	<b>102,4</b>
<b>2024</b>							
05.	99,4	101,0	100,0	99,8	99,7	96,3	98,4
06.	100,0	100,3	99,9	99,9	99,7	99,8	99,2
07.	100,5	101,9	99,9	100,0	99,7	104,4	99,6
08.	100,6	100,7	101,3	100,2	99,7	107,0	100,4
09.	100,6	98,9	101,9	100,5	100,6	105,6	101,4
10.	100,8	98,0	101,9	100,3	100,6	102,5	100,7
11.	100,9	98,2	101,8	100,0	100,6	101,7	101,0
12.	101,0	99,6	101,9	102,6	100,6	102,2	101,2
<b>2025</b>							
01.	102,0	100,1	101,9	105,3	100,6	102,2	101,8
02.	105,6	101,7	101,8	105,9	100,6	101,6	102,0
03.	109,0	100,6	101,8	105,9	100,6	102,8	102,2
04.	112,3	99,3	101,8	106,6	100,6	104,1	102,8
05.	112,8	97,8	101,6	106,8	100,6	106,1	103,4
<b>01-05. 2025 / 01-05. 2024</b>	<b>109,3</b>	<b>99,4</b>	<b>103,6</b>	<b>106,8</b>	<b>100,9</b>	<b>108,4</b>	<b>103,2</b>

**INDEKSI CIJENA PROIZVOĐAČA INDUSTRIJSKIH PROIZVODA ZA IZVOZ**  
**PRODUCER PRICE INDICES OF INDUSTRIAL PRODUCTS FOR EXPORT**

NAZIV	05. 2025 Ø 2024	05. 2025 04. 2025	05. 2025 05. 2024	01-05. 2025 01-05. 2024	
<b>UKUPNO</b>	<b>100,6</b>	<b>99,0</b>	<b>100,1</b>	<b>104,8</b>	<b>TOTAL</b>
<b>Vađenje ruda i kamena</b>	<b>99,8</b>	<b>101,7</b>	<b>97,4</b>	<b>105,9</b>	<b>Mining and quarrying</b>
Vađenje uglja	101,3	100,0	102,1	101,4	Mining of coal
Vađenje ruda metala	99,5	101,9	96,8	106,5	Mining of metal ores
Ostalo rudarstvo	100,0	100,0	100,0	100,0	Other mining and quarrying
<b>Prerađivačka industrija</b>	<b>100,7</b>	<b>98,6</b>	<b>100,5</b>	<b>104,5</b>	<b>Manufacturing</b>
Proizvodnja prehrambenih proizvoda	102,6	100,1	102,0	102,9	Manufacture of food products
Proizvodnja pića	110,0	102,1	107,9	108,2	Manufacture of beverages
Proizvodnja duvanskih proizvoda	100,0	100,0	100,0	100,0	Manufacture of tobacco products
Proizvodnja odjevnih predmeta	99,5	100,0	96,9	98,7	Manufacture of wearing apparel
Proizvodi od drveta, plute i sl,	100,1	100,0	100,1	100,0	Manufacture of wood products, cork and similar
Proizvodnja papira i proizvoda od papira	96,4	100,0	93,1	93,1	Manufacture of paper and paper products
Proizvodnja hemikalija i hemijskih proizvoda	109,6	100,0	110,0	106,0	Manufacture of chemicals and chemical products
Proizvodnja osnovnih farmaceutskih proizvoda i preparata	100,0	100,0	100,0	100,0	Manufacture of basic pharmaceutical products and preparations
Proizvodnja proizvoda od gume i plastike	103,6	100,0	103,6	102,9	Manufacture of rubber and plastic products
Proizvodnja proizvoda od ostalih nemetalnih minerala	105,5	103,2	104,7	103,7	Manufacture of other non-metal minerals
Proizvodnja osnovnih metala	98,3	96,8	98,5	105,9	Manufacture of basic metals
Proizvodnja mašina i opreme na drugom mjestu nepomenuta	100,0	100,0	100,0	100,0	Manufacture of other machinery and equipment

**INDEKSI CIJENA INDUSTRIJSKIH PROIZVODA IZ UVOZA**  
**PRICE INDICES OF INDUSTRIAL PRODUCTS FROM IMPORT**

NAZIV	05. 2024 Ø 2024	05. 2025 04. 2025	05. 2025 05. 2024	01-05. 2025 01-05. 2024	
<b>UKUPNO</b>	<b>100,0</b>	<b>100,1</b>	<b>99,9</b>	<b>100,4</b>	<b>TOTAL</b>
<b>Vađenje ruda i kamena</b>	<b>100,7</b>	<b>100,0</b>	<b>101,6</b>	<b>101,6</b>	<b>Mining and quarrying</b>
Vađenje ruda metala	100,7	100,0	101,6	101,6	Mining of metal ores
<b>Prerađivačka industrija</b>	<b>100,0</b>	<b>100,1</b>	<b>99,9</b>	<b>100,4</b>	<b>Manufacturing</b>
Proizvodnja prehrambenih proizvoda	103,3	100,2	103,5	103,0	Manufacture of food products
Proizvodnja pića	100,0	100,0	99,8	100,1	Manufacture of beverages
Proizvodnja duvanskih proizvoda	105,8	100,0	105,8	105,8	Manufacture of tobacco products
Proizvodnja tekstila	99,2	100,0	98,2	98,2	Manufacture of textile
Proizvodi od drveta, plute i sl.	100,0	100,0	100,0	100,0	Manufacture of wood products, cork and similar
Proizvodnja papira i proizvoda od papira	103,3	103,3	103,3	100,7	Manufacture of paper and paper products
Proizvodnja koksa i derivata nafte	91,2	98,1	89,6	93,4	Manufacture of coke and refined petroleum products
Proizvodnja hemikalija i hemijskih proizvoda	103,9	100,0	104,7	106,2	Manufacture of chemicals and chemical products
Proizvodnja osnovnih farmaceutskih proizvoda i preparata	100,0	100,0	100,0	100,0	Manufacture of basic pharmaceutical products and preparations
Proizvodnja proizvoda od gume i plastičnih masa	100,0	100,0	100,0	100,0	Manufacture of rubber and plastic products
Proizvodnja proizvoda od ostalih nemetalnih minerala	100,2	100,0	100,6	100,1	Manufacture of other non-metal minerals
Proizvodnja osnovnih metala	96,5	100,0	98,4	99,8	Manufacture of basic metals
Proizvodnja metalnih proizvoda, osim mašina	110,3	106,6	110,5	104,3	Manufacture of metal products except machinery
Proizvodnja električne opreme	101,7	100,0	102,5	104,3	Manufacture of electrical equipment
Proizvodnja mašina i opreme na drugom mjestu nepomenuta	107,3	100,0	106,8	102,7	Manufacture of other machinery and equipment
Proizvodnja motornih vozila	100,0	100,0	100,0	100,0	Manufacture of motor vehicles

## **POLJOPRIVREDA / AGRICULTURE**

*Metodološka objašnjenja / Methodological notes*

*Prodaja i otkup proizvoda poljoprivrede, šumarstva i ribarstva, u hilj. EUR /  
Sale and buying out of products from agriculture, forestry and fishery, in thous. EUR*

*Osiguranici poljoprivrednici prema prebivalištu po opštinama, stanje krajem decembra  
Insured agricultural workers by the place of residence and by municipalities, at the end of*

*Osiguranici poljoprivrednici prema prebivalištu po opštinama, stanje krajem mjeseca /  
Insured agricultural workers by the place of residence and by municipalities, at the end of*

**POLJOPRIVREDA****Agromonetarna statistika****Izvori podataka**

Podaci o prodaji i otkupu proizvoda poljoprivrede, šumarstva i ribarstva prikupljaju se mjesečnim izvještajima o realizaciji poljoprivrednih proizvoda sopstvene proizvodnje poljoprivrednih preduzeća i zemljoradničkih zadruga i mjesečnim izvještajem o otkupu poljoprivrednih proizvoda od individualnih gazdinstava.

**Obuhvatnost**

Mjesečnim izvještajima o prodaji i otkupu proizvoda poljoprivrede, šumarstva i ribarstva obuhvaćena su poljoprivredna preduzeća, zemljoradničke zadruga kao i druga preduzeća koja su ovlašćena da vrše otkup proizvoda od individualnih gazdinstava u cilju dalje prerade ili prodaje.

Kriterijum za obuhvat pravnih lica je broj radnika (od 2 i više zaposlena radnika).

**Definicije**

Podaci o prodaji i otkupu proizvoda poljoprivrede, šumarstva i ribarstva obuhvataju vrijednost prodaje proizvoda iz sopstvene proizvodnje preduzeća i zadruga kao i otkup vrijednosti proizvoda od individualnih gazdinstava, koje vrše zato ovlašćene organizacije u cilju dalje prerade ili prodaje.

**Osiguranici poljoprivrednici****Izvor podataka**

Zvanični proizvođač podataka o osiguranicima poljoprivrednicima je Uprava prihoda i carina. Kao izvor za dobijanje podataka o osiguranicima poljoprivrednicima služi postojeća evidencija Fonda PIO (za poljoprivrednike koji su se registrovali do juna 2004. godine) i Registar Ministarstvo poljoprivrede i ruralnog razvoja (koje vodi Registar osiguranika poljoprivrednika od 2004. godine). Administrativni izvor baze podataka je Uprava prihoda i carina. Za poljoprivrednike koji su se registrovali do juna 2004. godine (u Fondu PIO), odjava osiguranja se vrši na način što sam osiguranik podnosi obrazac JPR dodatak B i rješenje Fonda PIO o prestanku osiguranja nadležnoj područnoj jedinici Uprave prihoda i carina. Za osiguranike poljoprivrednike koji se vode u njihovom registru, Ministarstvo poljoprivrede, šumarstva i vodoprivrede dostavlja dokumentaciju o prijavi/odjavi Centrali Uprave prihoda i carina.

**Definicija osiguranika poljoprivrednika**

Osiguranici poljoprivrednici su lica koja se bave poljoprivrednom djelatnošću (poljoprivrednici, članovi domaćinstva poljoprivrednika i članovi mješovitog domaćinstva) kao jednim ili glavnim zanimanjem koji nijesu osiguranici zaposleni, osiguranici samostalnih djelatnosti, korisnici penzija, na školovanju i koji imaju opštu zdravstvenu sposobnost (Zakon o penzijskom i invalidskom osiguranju „Sl. list RCG“, br. 54/03, 39/04, 61/04, 79/04, 81/04, 14/07 i 47/07 i „Sl. list CG“, br. 79/08, 14/10, 78/10 i 34/11).

**AGRICULTURE****Agro-monetary statistics****Data sources**

Data about sales and buy out of products in agriculture, forestry and fishery are collected through monthly reports on realization of agricultural products of own production of agricultural enterprises and cooperatives and through monthly report on buying out of agricultural products from individual holdings.

**Coverage**

Monthly survey on sales and buying out of products in agriculture, forestry and fishing covers agricultural enterprises, agricultural cooperatives, as well as other enterprises authorized to do the buying out of products from individual holdings for future processing or sale.

Criteria for coverage of legal entities are number of workers (from 2 and more employed workers).

**Definitions**

Data on sales and buying out of products in agriculture, forestry and fishing cover the value of sale of products from own production of enterprises and cooperatives as well as the buying out of value of products from individual holdings, performed by authorized agencies for further processing or sale.

**Insured agricultural workers****Data source**

Official producers of data on insured agricultural workers is Department of Public Revenues. The data on insured agricultural workers are collected from current records kept by Pension and Disability Insurance Fund (for agricultural workers registered up to June 2004), and the register of Ministry of Agriculture and Rural Development (that keeps the Register of insured agricultural workers from 2004). An administrative data source is Department of Public Revenues. The termination of insurance for agricultural workers, that was registered up to June 2004 (in Pension and Disability Insurance Fund), is done by submitting form JPR, annex B, and act of Pension and Disability Insurance Fund on the termination of insurance by the side of insured person to the responsible regional office of Department of Public Revenues. Ministry of Agriculture, Forestry and Water Management submits the documentation on registration/termination of insured agricultural workers that are kept in its register.

**Definition of insured agricultural workers**

Insured agricultural workers are persons engaged in agricultural activity (agricultural workers, members of agricultural worker's household and members of mixed household) as one or main occupation that are not insured agricultural workers, insured persons engaged in independent activity, beneficiaries of pension, persons on education, and those persons with general health ability (Law on Pension and Disability Insurance (Official Gazette of the Republic of Montenegro 54/03, 39/04, 61/04, 79/04, 81/04, 14/07, and 47/07, and Official Gazette of Montenegro 79/08, 14/10, 78/10, and 34/11)

**PRODAJA I OTKUP PROIZVODA POLJOPRIVREDE, ŠUMARSTVA I RIBARSTVA, U HILJ. EUR**  
**SALE AND BUYING OUT OF PRODUCTS FROM AGRICULTURE, FORESTRY AND FISHERY, IN THOUS. EUR**

	Indeks Index Ø 2024=100	Ukupna vrijednost Total value	Poljoprivreda i šumarstvo / Agriculture and forestry				
			žita Cereals	industrijsko bilje Industrial crops	povrće <sup>1)</sup> Vegetables	voće Fruit	grožđe Vine
2022	70,8	35 840	12	471	5 452	3 043	945
2023	98,7	49 961	26	297	7 802	2 884	1 256
<b>2024</b>	<b>100,0</b>	<b>50 602</b>	<b>5</b>	<b>303</b>	<b>8 993</b>	<b>2 761</b>	<b>1 307</b>
<b>Ø 01-05.2024</b>	83,6	3 524	-	15	611	94	-
<b>Ø 01-05.2025</b>	80,1	3 379	-	21	534	74	-
			-				
<b>2024</b>							
05.	100,2	4 224	-	9	855	261	-
06.	107,9	4 552	-	23	1 010	527	-
07.	137,5	5 800	-	21	1 263	396	658
08.	131,5	5 544	2	19	1 260	289	546
09.	109,7	4 627	-	43	925	259	99
10.	115,7	4 880	3	44	572	385	4
11.	89,3	3 765	-	33	459	177	-
12.	90,5	3 815	-	43	447	260	-
<b>2025</b>							
01.	67,8	2 861	-	9	365	40	-
02.	68,0	2 867	-	19	393	55	-
03.	76,4	3 223	-	27	543	58	-
04.	90,6	3 820	-	29	635	39	-
05.	97,7	4 122	-	23	735	179	-
<b>01-05.2025/ 01-05.2024</b>	<b>95,9</b>	<b>95,9</b>	-	<b>139,0</b>	<b>87,4</b>	<b>79,3</b>	-

	Poljoprivreda i šumarstvo / Agriculture and forestry						Ribarstvo Fishery
	prerađevine voća i grožđa Products of fruit and vine	stoka Livestock	živina i jaja Poultry and eggs	mlijeko Milk	koža i vuna Leather and wool	ostali proizvodi Other products	riba svježa Fresh fish
2022	347	5 570	6 370	8 109	-	3 380	2 141
2023	356	7 300	10 828	10 926	-	5 325	2 961
<b>2024</b>	<b>425</b>	<b>6 092</b>	<b>10 069</b>	<b>11 256</b>	-	<b>6 046</b>	<b>3 345</b>
<b>Ø 01-05.2024</b>	26	324	798	968	-	460	228
<b>Ø 01-05.2025</b>	18	406	675	889	-	508	254
<b>2024</b>							
05.	37	415	1 072	834	-	484	257
06.	52	363	778	990	-	510	299
07.	115	431	900	955	-	670	391
08.	15	474	971	972	-	620	376
09.	2	634	929	875	-	575	286
10.	22	1 400	887	913	-	477	173
11.	4	726	854	853	-	421	238
12.	86	446	760	860	-	472	441
<b>2025</b>							
01.	4	301	607	844	-	431	260
02.	2	278	769	781	-	448	122
03.	30	364	602	872	-	498	229
04.	41	438	743	927	-	574	394
05.	12	647	651	1 021	-	589	265
<b>01-05.2025 /01-05.2024</b>	<b>69,0</b>	<b>125,3</b>	<b>84,5</b>	<b>91,9</b>	-	<b>110,4</b>	<b>111,3</b>

<sup>1)</sup> Uključeni i krompir i pasulj

<sup>1)</sup> Includes potatoes and beans

<sup>2)</sup> Obračunati indeks veći je od 300,0

<sup>2)</sup> Calculated index is higher than 300.0

**OSIGURANICI POLJOPRIVREDNICI PREMA PREBIVALIŠTU PO OPŠTINAMA, STANJE KRAJEM DECEMBRA**  
**INSURED AGRICULTURAL WORKERS BY THE PLACE OF RESIDENCE AND BY MUNICIPALITIES, AT THE END OF DECEMBER**

Godine	Opštine / Municipalities											
	Ukupno	Andrijevica	Bar	Berane	Bijelo Polje	Budva	Cetinje	Danilovgrad	Gusinje	Herceg Novi	Kolašin	Kotor
2012	1 608	38	62	123	194	6	69	72	...	36	67	15
2013	1 730	38	66	128	204	8	70	74	...	38	69	17
2014	1 862	39	71	131	217	9	73	76	...	41	70	18
2015	1 783	38	73	127	205	9	69	73	...	40	64	17
2016	1 599	26	69	108	202	9	64	62	...	40	46	15
2017	1 508	21	76	91	201	8	63	56	...	43	39	15
2018	1 527	18	83	78	208	10	57	59	2	44	37	17
2019	1 587	18	89	81	217	12	49	67	3	47	36	18
2020	1 609	18	87	78	224	11	51	71	3	48	35	19
2021	1 610	18	87	76	231	10	49	74	3	48	33	20
2022	1 576	17	83	83	229	8	43	77	9	50	31	21
2023	1 640	18	85	90	226	7	42	75	10	50	35	22
2024	1 834	19	92	113	227	9	41	77	10	50	41	25

/nastavak/

/continued/

Godine	Opštine / Municipalities													
	Mojkovac	Nikšić	Petnjica	Plav	Pljevlja	Plužine	Podgorica	Rožaje	Šavnik	Tivat	Tuzi	Ulcinj	Zeta	Žabljak
2012	64	254	...	35	111	24	267	45	21	5	...	64	...	36
2013	68	277	...	36	119	26	300	47	22	5	...	76	...	42
2014	73	299	...	40	127	26	334	47	25	7	...	95	...	44
2015	75	276	...	39	122	24	318	44	25	7	...	99	...	39
2016	63	234	...	32	113	23	293	36	22	7	...	100	...	35
2017	60	216	...	22	110	23	274	30	22	7	...	98	...	33
2018	68	216	17	21	111	20	271	29	25	5	...	101	...	30
2019	70	224	26	18	119	20	285	26	27	5	...	100	...	30
2020	66	227	31	19	118	20	298	24	27	5	...	98	...	31
2021	64	231	30	19	113	18	299	24	29	5	...	99	...	30
2022	60	229	33	12	107	15	241	22	29	5	44	100	...	28
2023	60	242	34	12	113	17	274	23	28	3	44	105	...	25
2024	60	297	31	13	130	21	236	25	31	2	53	124	80	27

## OSIGURANICI POLJOPRIVREDNICI PREMA PREBIVALIŠTU PO OPŠTINAMA, STANJE KRAJEM MJESECA

INSURED AGRICULTURAL WORKERS BY THE PLACE OF RESIDENCE AND BY MUNICIPALITIES, AT THE END OF MONTH

	Opštine / Municipalities												
	Ukupno	Andrijevica	Bar	Berane	Bijelo Polje	Budva	Cetinje	Danilovgrad	Gusinje	Herceg Novi	Kolašin	Kotor	
<b>2024</b>													
05.	1 833	20	92	112	227	9	41	79	10	50	42	26	
06.	1 841	20	92	113	227	9	41	79	10	50	42	26	
07.	1 857	20	92	114	230	10	42	78	10	49	42	25	
08.	1 864	20	92	118	231	10	42	77	9	49	42	25	
09.	1 883	19	95	119	233	9	42	77	9	50	42	26	
10.	1 899	18	97	118	234	9	42	77	9	50	43	26	
11.	1 918	17	100	118	232	8	41	77	9	49	44	26	
12.	1 923	17	100	119	235	8	41	78	9	50	44	26	
<b>2025</b>													
01.	1 927	17	96	121	235	8	41	78	9	49	44	26	
02.	1 916	17	100	119	232	8	41	78	9	48	44	26	
03.	1 971	17	99	126	231	8	44	78	9	48	45	27	
04.	1 991	17	102	128	233	8	45	80	9	47	46	28	
05.	2 010	17	101	129	238	9	46	78	9	47	46	29	

/nastavak/

/continued/

	Opštine / Municipalities														
	Mojkovac	Nikšić	Petnjica	Plav	Pljevlja	Plužine	Podgorica	Rožaje	Šavnik	Tivat	Tuzi	Ulcinj	Zeta	Žabljak	
<b>2024</b>															
05.	62	293	31	13	127	21	237	23	31	2	54	123	81	27	
06.	62	297	31	13	129	21	238	23	31	2	54	122	81	28	
07.	60	302	31	13	133	22	238	23	32	3	54	125	80	29	
08.	58	304	32	13	134	22	238	25	32	3	54	125	82	27	
09.	59	305	31	13	137	22	238	29	32	3	55	128	84	26	
10.	60	311	30	13	140	22	241	29	32	2*	55	130	85	26	
11.	58	316	30	13	141	22	255	29	32	2	57	131	85	26	
12.	58	317	30	13	143	22	253	29	32	2	55	131	85	26	
<b>2025</b>															
01.	59	321	30	14	142	20	252	29	32	2	57	129	86	27	
02.	59	318	30	14	142	21	249	29	31	2	57	129	86	27	
03.	63	334	28	14	146	23	254	29	34	3	62	133	90	26	
04.	62	340	30	14	147	23	255	27	34	3	63	135	89	26	
05.	59	340	30	14	151	23	260	27	34	3	64	136	93	27	

## **ŠUMARSTVO / FORESTRY**

Metodološka objašnjenja / Methodological notes

Indeks proizvodnje šumskih sortimenata / Index of production of forests assortments

Proizvedeni sortimenti / Production of forests assortments

**ŠUMARSTVO****Izvori podataka i obuhvatnost**

Podaci se prikupljaju mjesečnim istraživanjem o proizvodnji šumskih sortimenata u državnim šumama ŠUM-22. Ovim istraživanjem su obuhvaćena sva preduzeća koja u državnim šumama vrše proizvodnju šumskih sortimenata, tj. područne jedinice Uprave za šume.

**Definicije**

Indeks fizičkog obima iskorišćavanja šuma obračunava se na osnovu podataka o proizvodnji šumskih sortimenata, prema nomenklaturi proizvoda i ponderacionih koeficijenata. Količine predstavljaju neto drvenu masu sortimenata izraženu u kubnim metrima. Za izračunavanje indeksa proizvodnje šumskih sortimenata kao koeficijenti ponderacije koriste se prosječne prodajne cijene proizvoda.

**FORESTRY****Data sources and coverage**

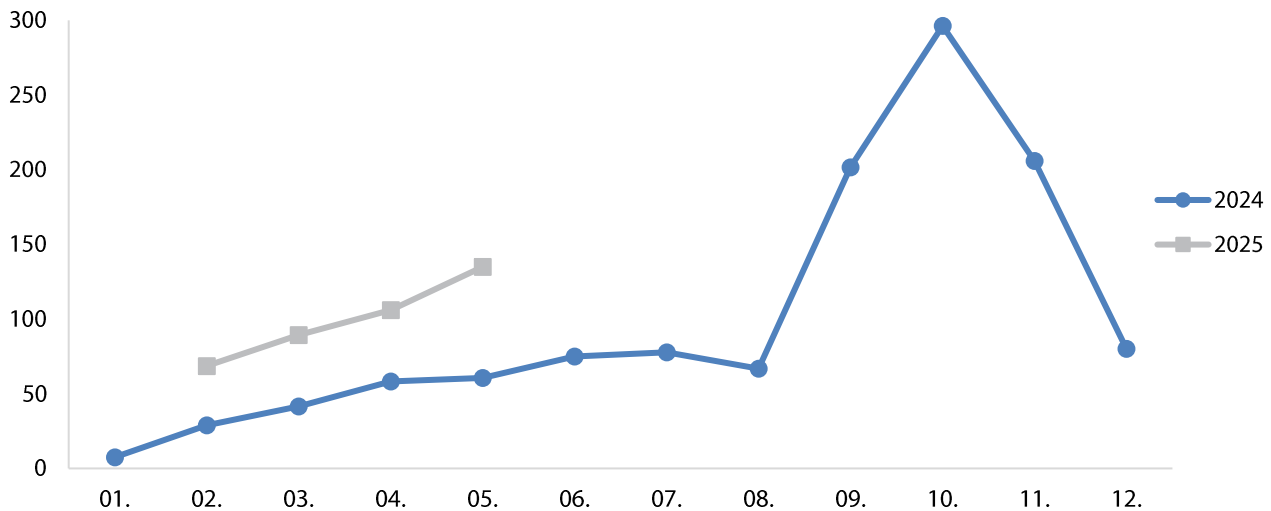
*The data are collected on the basis of the monthly survey on production of forest assortments in state forests. This survey covers all business entities that carry out the production of forest assortments in the state forests, i.e. local units of the Forest Administration.*

**Definitions**

*The physical volume index of forests exploitation is calculated on the basis of data on the production of forest assortments, according to the present nomenclature of products and weights coefficients. Quantities represent net wood mass of assortments expressed in cubic meters. In order to calculate the index of forest assortments production, average purchase prices are used as weighting coefficients.*

## INDEKS PROIZVODNJE ŠUMSKIH SORTIMENATA

### INDEX OF PRODUCTION OF FORESTS ASSORTIMENTS



## ŠUMARSTVO / FORESTRY

Ø 2024 = 100

	Indeks Index	Proizvedeni sortimenti, m <sup>3</sup> / Production of forests assortments						
		Četinara / Conifers				Lišćara / Deciduous trees		
		trupci Saw logs	tehničko drvo Lumber	prostorno drvo Space wood	ogrijevno drvo Firewood	trupci Saw logs	prostorno drvo Space wood	ogrijevno drvo Firewood
2022	126,0	141 458	7 949	18 891	17 248	18 759	33 118	33 665
2023	161,4	184 582	9 821	27 805	18 913	20 467	48 172	34 258
<b>2024</b>	<b>100,0</b>	<b>112 470</b>	<b>5 065</b>	<b>19 699</b>	<b>8 512</b>	<b>12 801</b>	<b>29 045</b>	<b>30 083</b>
<b>Ø 01-05. 2024</b>	<b>39,3</b>	<b>4 101</b>	<b>181</b>	<b>1 376</b>	<b>136</b>	<b>104</b>	<b>477</b>	<b>531</b>
<b>Ø 01-05. 2025</b>	<b>13,7</b>	<b>7 874</b>	<b>480</b>	<b>1112</b>	<b>724</b>	<b>1 179</b>	<b>1 451</b>	<b>289</b>
<b>2024</b>								
05.	60,5	5 895	271	2 618	518	270	920	798
06.	74,9	6 560	280	1 158	189	1 317	2 802	1 008
07.	77,8	6 324	223	1 692	400	1 619	2 476	1 956
08.	66,9	4 247	239	2 337	-	1 677	3 653	2 182
09.	201,7	19 733	646	2 548	520	1 972	6 118	3 629
10.	296,3	30 905	1 352	2 837	1 035	2 102	4 771	6 127
11.	205,8	18 781	1 168	1 782	384	2 987	5 056	6 343
12.	80,1	5 415	250	465	5 305	608	1 783	6 181
<b>2025</b>								
01.	-	-	-	-	-	-	-	15
02.	68,6	7 618	697	1 007	-	527	243	-
03.	89,3	9 264	612	1 669	560	1 045	693	205
04.	106,1	10 479	535	1 489	1 591	1 503	1 993	188
05.	134,9	12 008	555	1 394	1 467	2 818	4 324	1 036
<b>01-05.2025 / 01-05.2024</b>	<b>202,9</b>	<b>192,0</b>	<b>264,4</b>	<b>80,8</b>	<b>300<sup>1)</sup></b>	<b>300<sup>1)</sup></b>	<b>300<sup>1)</sup></b>	<b>54,3</b>

<sup>1)</sup> Obračunati indeks veći je od 300,0<sup>1)</sup> Calculated index is higher than 300.0

## ***INDUSTRIJA / INDUSTRY***

Metodološka objašnjenja / Methodological notes

Indeksi industrijske proizvodnje – po sektorima / Indices of industrial production – by sectors

Indeksi industrijske proizvodnje – po oblastima / Indices of industrial production – by divisions

**INDUSTRIJA****Izvori podataka**

Prikazani podaci prikupljaju se Uпитnikom istraživanja industrije.

**Obuhvatnost**

Istraživanjem industrije obuhvataju se privredna društva kao i njihovi djelovi koji obavljaju industrijsku djelatnost, odnosno koji su prema Klasifikaciji djelatnosti (KD 2010) razvrstani u sektore: Vađenje rude i kamena, Preradivačka industrija i Snabdijevanje električnom energijom, gasom, parom i klimatizacija. Privredna društva neindustrijskih djelatnosti su izvještajne jedinice ako u svom sastavu imaju jedinicu koja se bavi industrijskom djelatnošću.

**Definicije**

Ukupan promet odnosi se na promet od prodaje dobara i usluga umanjeno za popuste i povraćaje, subvencije i bez PDV-a. Vrijednost se iskazuje u hiljadama EUR.

Gotova proizvodnja predstavlja količinu proizvoda koji su dostigli odgovarajući stepen obrade, tako da je šifra i naziv proizvoda definisan po važećoj Nomenklaturi industrijskih proizvoda. Termin proizvod koristi se kako za proizvode koji imaju fizičku dimenziju, tako i za industrijske usluge. Proizvod je gotov kada njegovu ispravnost provjeri kontrola kvaliteta proizvoda. Neispravni proizvodi se ne smatraju gotovim proizvodima.

Proizvodnja se iskazuje prema Nomenklaturi industrijskih proizvoda, koju čine industrijski proizvodi i usluge razvrstane po djelatnostima u kojima su proizvedeni.

Indeks obima industrijske proizvodnje formiran je na osnovu podataka o količinama proizvoda i ponderacionog sistema. Podaci o količinama daju se prema Nomenklaturi proizvoda i sirovina. Za obračun indeksa fizičkog obima industrijske proizvodnje ponderi izražavaju prosječnu dodatnu vrijednost po jedinici proizvoda.

Poslednji objavljeni podatak se smatra preliminarnim i postaje konačan, u definisanom roku, predviđenim Kalendarom objavljivanja statističkih podataka.

**INDUSTRY****Data sources**

*The presented data are collected by monthly survey on industry through the questionnaire.*

**Coverage**

*Industrial survey includes enterprises, as well as their parts, performing the industrial activity, i.e. those that are according to the Classification of Activities (NACE Rev.2) classified into the following sectors: Mining and quarrying, Manufacturing, Electricity, gas, steam and air conditioning supply. Enterprises of non-industrial activities represent reporting units if they have in their structure a unit dealing with industrial production.*

**Definitions**

*Total turnover - refers to the income from the sale of goods and services minus returns and discounts, subsidies and VAT. The value is expressed in thousands of EUR.*

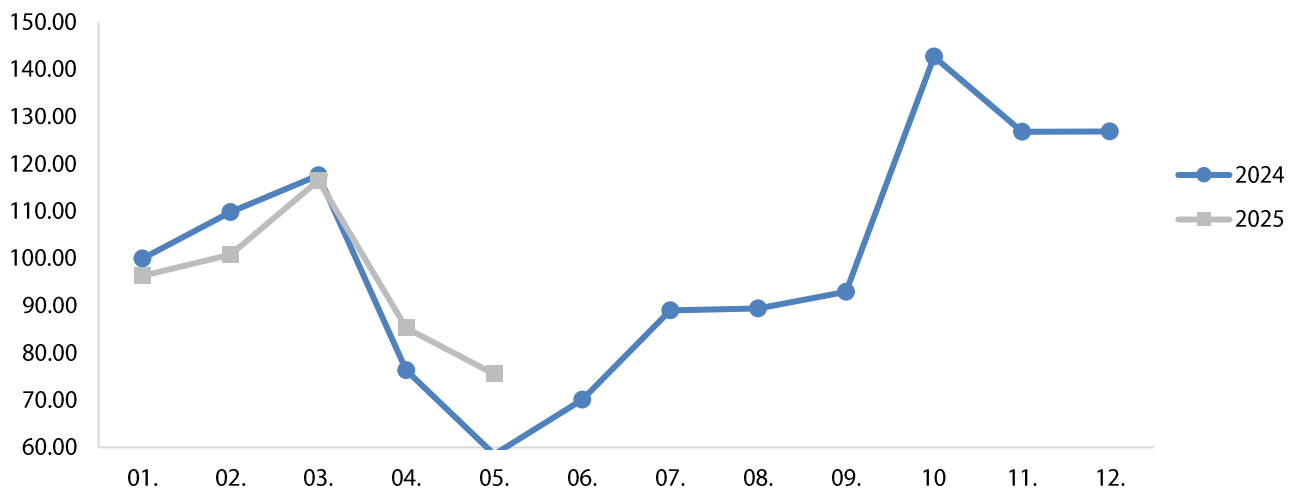
*Finished production is presented the amount of product that they have reached an appropriate level of treatment, so that the code and the name of the product is defined by the current most important products. The term product is used both for products that have a physical dimension, and industrial services. The product is finished when its correctness checking product quality control. Defective products are not considered as finished products.*

*The production is presented according to the Nomenclature of industrial products, including industrial products and services structured according to the activities in which they were produced.*

*Index of scope of industrial production is formed on the basis of data on product quantities and weighting system. The data are provided according to the Nomenclature of products and raw materials. In the calculation of the index of physical scope of industrial production, the weights express the average value added per product unit.*

*The last published data are considered preliminary, and becomes final within the defined deadline, as foreseen by the Statistical Release Calendar.*

## INDEKS INDUSTRIJSKE PROIZVODNJE INDICES OF INDUSTRIAL PRODUCTION



## INDEKSI INDUSTRIJSKE PROIZVODNJE – PO SEKTORIMA / INDICES OF INDUSTRIAL PRODUCTION – BY SECTORS

Ø 2024 = 100

	INDUSTRIJA Ukupno INDUSTRY Total	Vađenje ruda i kamena Mining and quarrying	Prerađivačka industrija Manufacturing	Snabdijevanje električnom energijom, gasom i parom Electricity, gas, steam, and air conditioning supply
2022	93,7	88,4	94,9	93,4
2023	99,7	91,8	89,1	117,8
<b>2024</b>	<b>100,0</b>	<b>100,0</b>	<b>100,0</b>	<b>100,0</b>
Ø 01-05.2024	<b>92,5</b>	<b>89,2</b>	<b>87,4</b>	<b>101,0</b>
Ø 01-05.2025	<b>94,9</b>	<b>96,3</b>	<b>98,2</b>	<b>89,4</b>
<b>2024</b>				
05.	58,5	73,8	73,9	31,0
06.	70,1	52,5	81,4	57,9
07.	89,0	108,5	92,4	78,5
08.	89,4	112,4	88,7	84,0
09.	92,9	132,5	94,6	79,2
10.	142,7	125,7	156,9	125,9
11.	126,8	112,0	128,2	128,8
12.	126,9	110,4	120,9	140,5
<b>2025.</b>				
01.	96,3	105,3	79,6	119,1
02.	100,8	115,2	96,9	102,7
03.	116,5	109,6	103,6	137,9
04.	85,3	78,6	106,2	55,5
05. (p)	75,5	72,6	104,9	31,9
05. 2025 / 04. 2025 (p)	<b>88,5</b>	<b>92,4</b>	<b>98,8</b>	<b>57,5</b>
05.2025 / 05.2024 (p)	<b>129,1</b>	<b>98,4</b>	<b>141,9</b>	<b>102,9</b>
01-05. 2025 / 01-05. 2024 (p)	<b>102,6</b>	<b>108,0</b>	<b>112,4</b>	<b>88,5</b>

## INDEKSI INDUSTRIJSKE PROIZVODNJE – PO OBLASTIMA / INDICES OF INDUSTRIAL PRODUCTION – BY DIVISIONS

Ø 2024 = 100

	Vađenje uglja <i>Mining of coal and lignite</i>	Vađenje ruda metala <i>Mining of metal ores</i>	Ostalo rudarstvo <i>Other mining and quarrying</i>	Proizvodnja prehrambenih proizvoda <i>Manufacture of food products</i>	Proizvodnja pića <i>Manufacture of beverages</i>
2022	107,9	77,6	83,4	74,8	79,4
2023	116,1	91,2	56,0	85,3	102,6
<b>2024</b>	<b>100,0</b>	<b>100,0</b>	<b>100,0</b>	<b>100,0</b>	<b>100,0</b>
<b>Ø 01-05. 2024</b>	<b>70,6</b>	<b>103,0</b>	<b>85,7</b>	<b>90,0</b>	<b>75,5</b>
<b>Ø 01-05. 2025</b>	<b>69,7</b>	<b>111,6</b>	<b>101,5</b>	<b>86,2</b>	<b>67,5</b>
<b>2024</b>					
05.	11,1	109,5	87,3	88,0	93,9
06.	62,4	34,6	79,0	96,3	116,1
07.	98,2	118,4	101,3	109,8	128,5
08.	131,8	111,5	84,6	112,1	152,7
09.	147,2	104,8	174,3	104,1	119,6
10.	152,4	112,6	115,2	112,3	114,0
11.	125,0	97,7	125,1	102,3	83,1
12.	129,9	105,5	91,8	113,2	108,5
<b>2025</b>					
01.	123,9	107,7	71,1	84,0	39,7
02.	123,4	117,9	96,4	84,6	62,7
03.	90,1	126,0	101,6	85,9	67,0
04.	8,3	112,0	109,2	84,4	76,9
05. (p)	2,7	94,5	129,4	92,2	91,5
<b>05. 2025 / 04. 2025 (p)</b>	<b>32,5</b>	<b>84,4</b>	<b>118,5</b>	<b>109,2</b>	<b>119,0</b>
<b>05. 2025 / 05. 2024 (p)</b>	<b>24,3</b>	<b>86,3</b>	<b>148,2</b>	<b>104,8</b>	<b>97,4</b>
<b>01-05. 2025 / 01-05. 2024 (p)</b>	<b>98,7</b>	<b>108,3</b>	<b>118,4</b>	<b>95,8</b>	<b>89,4</b>

/nastavak/

/continued/

	Proizvodnja odjevnih predmeta <i>Manufacture of wearing apparel</i>	Proizvodi od drveta, plute i sl. <i>Manufacture of wood and of products of wood and cork</i>	Proizvodnja papira i proizvoda od papira <i>Manufacture of paper and paper products</i>	Štampanje i umnožavanje audio i video zapisa <i>Printing and reproduction of recorded media</i>
2022	73,4	66,5	157,5	123,7
2023	74,7	78,0	112,1	154,2
<b>2024</b>	<b>100,0</b>	<b>100,0</b>	<b>100,0</b>	<b>100,0</b>
<b>Ø 01-05. 2024</b>	<b>96,0</b>	<b>82,1</b>	<b>85,4</b>	<b>113,3</b>
<b>Ø 01-05. 2025</b>	<b>87,5</b>	<b>96,8</b>	<b>110,4</b>	<b>68,6</b>
<b>2024</b>				
05.	130,7	114,8	94,8	28,5
06.	170,1	91,7	82,8	71,6
07.	69,9	107,2	122,2	122,7
08.	148,7	92,1	87,1	174,7
09.	100,3	106,5	114,2	57,2
10.	69,9	134,1	83,7	96,0
11.	60,8	129,3	97,9	48,3
12.	100,3	128,7	185,1	62,9
<b>2025</b>				
01.	78,9	52,7	89,9	43,1
02.	78,9	95,8	112,2	55,4
03.	39,5	113,7	120,4	71,6
04.	100,3	113,7	107,2	74,2
05. (p)	139,7	108,0	122,6	98,8
<b>05. 2025 / 04. 2025 (p)</b>	<b>139,3</b>	<b>95,0</b>	<b>114,4</b>	<b>133,2</b>
<b>05. 2025 / 05. 2024 (p)</b>	<b>106,9</b>	<b>94,1</b>	<b>129,3</b>	<b>300,0<sup>1</sup></b>
<b>01-05. 2025 / 01-05. 2024 (p)</b>	<b>91,1</b>	<b>117,9</b>	<b>129,3</b>	<b>60,5</b>

## INDEKSI INDUSTRIJSKE PROIZVODNJE – PO OBLASTIMA / INDICES OF INDUSTRIAL PRODUCTION – BY DIVISIONS

Ø 2024 = 100

/nastavak/

/continued/

	Proizvodnja hemikalija i hemijskih proizvoda <i>Manufacture of chemical and chemical products</i>	Proizvodnja osnovnih farmaceutskih proizvoda i preparata <i>Manufacture of basic pharmaceutical products</i>	Proizvodnja proizvoda od gume i plastike <i>Manufacture of rubber and plastic products</i>	Proizvodnja proizvoda od ostalih nemetalnih minerala <i>Manufacture of other non-metallic mineral products</i>	Proizvodnja osnovnih metala <i>Manufacture of basic metals</i>
2022	63,3	59,4	121,1	84,6	290,2
2023	52,9	77,8	117,9	93,0	146,3
<b>2024</b>	<b>100,0</b>	<b>100,0</b>	<b>100,0</b>	<b>100,0</b>	<b>100,0</b>
<b>Ø 01-05. 2024</b>	<b>36,8</b>	<b>72,5</b>	<b>83,2</b>	<b>94,1</b>	<b>130,4</b>
<b>Ø 01-05. 2025</b>	<b>95,0</b>	<b>112,9</b>	<b>105,6</b>	<b>119,8</b>	<b>75,9</b>
<b>2024</b>					
05.	18,3	37,6	84,3	104,7	53,0
06.	291,6	78,1	85,2	93,4	16,8
07.	125,2	88,1	123,4	78,5	69,8
08.	176,1	29,6	118,5	83,8	45,2
09.	92,0	36,5	89,9	98,6	104,3
10.	120,2	278,3	130,1	129,3	108,0
11.	109,0	163,3	119,4	122,7	112,8
12.	101,9	163,7	117,6	123,0	90,9
<b>2025</b>					
01.	68,1	111,8	103,1	82,4	50,8
02.	80,3	140,2	98,8	91,7	21,4
03.	72,1	135,7	112,0	130,1	68,1
04.	82,3	103,6	120,7	135,5	125,4
05. (p)	172,0	73,0	93,2	159,5	113,7
<b>05. 2025 / 04. 2025 (p)</b>	<b>209,0</b>	<b>70,5</b>	<b>77,2</b>	<b>117,7</b>	<b>90,7</b>
<b>05. 2025 / 05. 2024 (p)</b>	<b>300,0<sup>1</sup></b>	<b>194,1</b>	<b>110,6</b>	<b>152,3</b>	<b>214,5</b>
<b>01-05. 2025 / 01-05. 2024 (p)</b>	<b>258,2</b>	<b>155,7</b>	<b>126,9</b>	<b>127,3</b>	<b>58,2</b>

/nastavak/

/continued/

	Proizvodnja metalnih proizvoda, osim mašina i uređaja <i>Manufacture of fabricated metal products</i>	Proizvodnja mašina i opreme na drugom mjestu napomenute <i>Manufacture of machinery and equipment</i>	Proizvodnja namještaja <i>Manufacture of furniture</i>	Snabdijevanje električnom energijom, gasom i parom <i>Electricity, gas, steam and air conditioning supply</i>
2022	23,3	85,7	156,2	93,4
2023	18,5	78,3	137,7	117,8
<b>2024</b>	<b>100,0</b>	<b>100,0</b>	<b>100,0</b>	<b>100,0</b>
<b>Ø 01-05. 2024</b>	<b>10,8</b>	<b>106,9</b>	<b>104,7</b>	<b>101,0</b>
<b>Ø 01-05. 2025</b>	<b>81,0</b>	<b>88,9</b>	<b>226,6</b>	<b>89,4</b>
<b>2024</b>				
05.	7,1	80,0	91,6	31,0
06.	11,5	94,3	136,5	57,9
07.	19,5	95,6	101,7	78,5
08.	300,0 <sup>1</sup>	78,6	105,8	84,0
09.	300,0 <sup>1</sup>	94,3	72,7	79,2
10.	127,5	125,7	71,0	125,9
11.	292,5	88,6	91,0	128,8
12.	19,5	88,6	98,0	140,5
<b>2025</b>				
01.	60,2	57,1	85,0	119,1
02.	119,9	110,0	200,6	102,7
03.	10,3	90,0	263,7	137,9
04.	85,8	95,7	295,7	55,5
05. (p)	128,7	91,4	288,0	31,9
<b>05. 2025 / 04. 2025 (p)</b>	<b>150,0</b>	<b>95,5</b>	<b>97,4</b>	<b>57,5</b>
<b>05. 2025 / 05. 2024 (p)</b>	<b>300,0<sup>1</sup></b>	<b>114,3</b>	<b>300,0<sup>1</sup></b>	<b>102,9</b>
<b>01-05. 2025 / 01-05. 2024 (p)</b>	<b>300,0<sup>1</sup></b>	<b>83,2</b>	<b>216,4</b>	<b>88,5</b>

<sup>1)</sup> Obračunati indeks je veći od 300,0<sup>1)</sup> Calculated index is higher than 300.0

## **GRAĐEVINARSTVO / CONSTRUCTION**

Metodološka objašnjenja / *Methodological notes*

Indeks vrijednosti izvršenih građevinskih radova / *Value index of finalised construction works*

Vrijednost izvršenih i ugovorenih radova i izvršeni efektivni časovi /  
*Value of finalised and contracted works and effective hours*

**GRAĐEVINARSTVO****Izvor podataka**

Prikazani podaci prikupljaju se upitnikom o građevinskoj aktivnosti kojim su obuhvaćena privredna društva koja su prema Klasifikaciji djelatnosti (KD 2010) registrovana u sektor F - Građevinarstvo i djelovi privrednih društava (KAU jedinice) koje izvode građevinske radove.

**Obuhvat**

Istraživanjem o građevinskoj aktivnosti su obuhvaćena privredna društva sa 5 i više zaposlenih koja se bave građevinarstvom i djelovi privrednih društava (KAU) koje izvode građevinske radove. Istraživanje se radi na bazi uzorka u koji su uključena sva velika i srednja preduzeća, dok su mala preduzeća izabrana metodom stratifikovanog slučajnog uzorka.

**Definicije**

Vrijednost izvršenih građevinskih radova izražena je u tekućim cijenama i obuhvata sav ugrađeni građevinski materijal i utrošeni rad bez obzira na to da li su taj rad i materijal plaćeni ili ne. Podaci o vrijednosti izvršenih građevinskih radova prikazuju se na osnovu privremenih obračunskih situacija koje ispostavljaju izvođači radova, U vrijednost nijesu uključeni troškovi nabavke zemljišta, projektovanja, nadzora i PDV-a. Podaci o vrijednosti izvedenih radova odnose se na radove izvedene u izvještajnom periodu na završenim i nezavršenim građevinama.

Izvršeni efektivni časovi rada - obuhvataju stvarno odrađene časove radnika angažovanih na gradilištima u redovnom radnom vremenu kao i u prekovremenim satima.

Novi ugovori – predstavljaju ukupnu vrijednost ugovorenih radova između proizvođača i treće strane na osnovu zaključenog ugovora.

Posljednji objavljeni podatak se smatra preliminarnim i postaje konačan, u definisanom roku, predviđenim Kalendarom objavljivanja statističkih podataka.

**CONSTRUCTION****Data source**

*Presented data are collected by survey on construction activity, which include enterprise registered in Sector F – Construction, according to Classification NACE Rev.2, and enterprise (KAU) whose local units perform the construction works.*

**Coverage**

*Survey on construction activities covers enterprises with 5 and more employees who are involved in construction, as well as enterprises (KAU) whose business units engaged in construction works. Survey is based on sample which included all large and medium sized enterprises, while small enterprises are selected by stratified random sample.*

**Definitions**

*Value of finalized construction works is given at current prices and includes all built material and performed work spent regardless of whether such work and materials are paid or not. Data about the value of finalized construction works is given on the basis on provisional accounting situations given by contractors. The value does not include costs of buying the land, engineering, monitoring and VAT. The data on value of finalized work refer to works performed in the reporting period on finished and non-finished construction sites.*

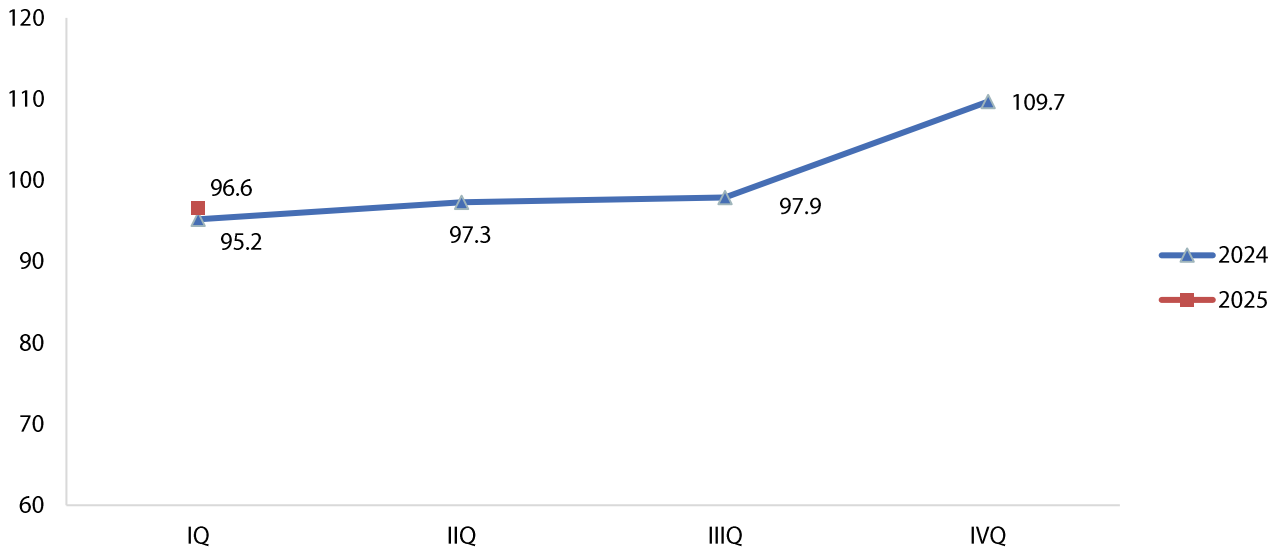
*Effective working hours – include really performed working hours of workers engaged in the regular working hours, as well as overtime work.*

*New orders – present the total value of contracted works between producer and third party based on the concluded contract.*

*The last published data are considered preliminary, and becomes final within the defined deadline, as foreseen by the Statistical Release Calendar.*

**INDEKS VRIJEDNOSTI IZVRŠENIH GRAĐEVINSKIH RADOVA**  
 VALUE INDEX OF FINALISED CONSTRUCTION WORKS

Ø 2024=100



**VRIJEDNOST IZVRŠENIH I UGOVORENIH RADOVA I IZVRŠENI EFEKTIVNI ČASOVI**  
 VALUE OF FINALISED AND CONTRACTED WORKS AND EFFECTIVE HOURS

	Vrijednost izvršenih građevinskih radova, u hiljadama EUR Value of finalised construction works in thousand EUR	Izvršeni efektivni časovi rada ostvareni na gradilištima, u hiljadama Effective hours worked on construction sites, in thousands	Vrijednost novih ugovora na zgradama, u hiljadama EUR Value of new contracts on buildings, in thousand EUR	Vrijednost novih ugovora na ostalim građevinama, u hiljadama EUR Value of new contracts on other buildings in thousand EUR	
2022	688 715	18 118	87 118	166 984	2022
2023	634 378	17 385	158 083	152 516	2023
<b>2024</b>	649 625	17 663	130 889	172 841	2024
<b>2024</b>					<b>2024</b>
I kvartal	154 552	4 358	41 271	66 356	I quarter
II kvartal	158 036	4 392	29 652	16 407	II quarter
III kvartal	158 928	4 400	12 852	29 385	III quarter
IV kvartal	178 109	4 513	47 114	60 693	IV quarter
<b>2025</b>					<b>2025</b>
I kvartal (p)	156 824	4 387	13 224	22 201	I quarter (p)
II kvartal					II quarter
III kvartal					III quarter
IV kvartal					IV quarter

## **SPOLJNA TRGOVINA / EXTERNAL TRADE**

Metodološka objašnjenja / *Methodological notes*

Izvoz i uvoz po zemljama, u hilj. EUR / *Exports and imports by countries, in thous. EUR*

Uvoz, top 10 zemalja, u hilj. EUR / *Import, top 10 countries, in thous. EUR*

Izvoz, top 10 zemalja, u hilj. EUR / *Export, top 10 countries, in thous. EUR*

Izvoz i uvoz robe, hilj. EUR / *Exports and imports of goods, in thous. EUR*

## SPOLJNA TRGOVINA

### Izvori i metodi prikupljanja podataka

Izvor podataka za statistiku spoljne trgovine je Jedinствена Carinska Isprava o izvozu i uvozu robe, koju prilikom carinjenja robe, u ime preduzeća, podnose carinarcima špediterska preduzeća koja imaju dispoziciju carinskog obveznika.

### Obuhvat

Pri izvozu obuhvata se sva roba koja potiče iz domaće odnosno proizvodnje iz unutrašnjeg robnog prometa uključujući i tzv, nacionalizovanu robu (roba koja je bila uvezena i ocarinjena, pa se u nepromijenjenom ili doradenom stanju izvozi kao roba porijekla iz Crne Gore na strano tržište).

Uvoz obuhvata svu robu uvezenu iz inostranstva koja je ocarinjena i puštena u unutrašnji promet u cilju reprodukcije, investicija ili široke potrošnje. Uključene su i isporuke raznih dobrotvornih organizacija i privatne poklon pošiljke.

Od januara 2008. godine MONSTAT je u skladu sa preporukama UN-a i EUROSTAT-a primijenio opšti i specijalni trgovinski sistem .

MONSTAT je do sada koristio ublaženu definiciju specijalnog sistema trgovine. Svjesni ograničenja ublažene definicije specijalnog sistema trgovine, u rezultate spoljnotrgovinske razmjene uključen je i ponovni izvoz robe iz carinskih skladišta i slobodnih carinskih zona koji se registruje po opštem sistemu trgovine.

Opšti sistem trgovine koristi se u slučajevima kada se statistička teritorija zemlje poklapa s njenom ekonomskom teritorijom. Prema tome, opšti sistem trgovine predstavlja širi koncept i kod uvoza obuhvata svu robu koja ulazi na ekonomsku teritoriju zemlje koja prikuplja podatke, sa izuzetkom robe koja je u tranzitu, a kod izvoza obuhvata svu robu koja napušta ekonomsku teritoriju zemlje koja prikuplja podatke, sa izuzetkom robe koja je u tranzitu.

**Sistem specijalne trgovine** predstavlja uži koncept i koristi se u slučajevima kada se statistička teritorija zemlje poklapa samo sa određenim dijelom njene ekonomske teritorije. Stroga definicija specijalnog sistema trgovine koristi se kada statistička teritorija obuhvata samo slobodno cirkulirajuće područje u okviru koga roba može biti raspoloživa bez carinskih ograničenja, to znači da je ona prošla carinski postupak i da se koristi za domaću upotrebu u cilju reprodukcije, široke potrošnje i investicije.

Izvoz obuhvata svu robu koja napušta slobodno cirkulirajuće područje zemlje koja prikuplja podatke.

### Definicije

Vrijednost robe u spoljnoj trgovini iskazana je na osnovu cijena koje su postigla preduzeća prilikom sklapanja ugovora. Sve vrijednosti obračunate su na bazi pariteta franko granice Crne Gore: FOB-cijene za izvoz, CIF-cijene za uvoz.

Statistička vrijednost robe koja se izvozi jeste fakturna vrijednost robe. Statistička vrijednost robe koja se uvozi jeste vrijednost koja predstavlja carinsku osnovicu. Podaci o vrijednosti su obračunati po tekućim kursovima koji se primjenjuju za utvrđivanje carinske osnovice. Po tekućim kursovima koji se primjenjuju za utvrđivanje carinske osnovice takođe je izvršen obračun troškova transporta, osiguranja, pretovara i sl, koji se plaćaju u stranoj valuti. Registracija podataka spoljne trgovine po zemljama vrši se po principu zemlje namjene kod izvoza i zemlje porijekla kod uvoza. To znači da se pri izvozu registruje zemlja u kojoj se roba troši i dalje prerađuje, a pri uvozu ona zemlja u kojoj je roba proizvodnjom dovedena u stanje u kome se uvozi.

## EXTERNAL TRADE

### Sources and methods of data collection

*Data source for external trade statistics is Single Administrative Document on import and export of goods, submitted, on behalf of enterprises, by shipping agents having the disposition of Custom tributary.*

### Coverage

*Export covers all goods of domestic i.e, internal production origin, including so-called nationalized merchandise, (imported goods cleared through the customs, and unchanged exported as goods of Montenegro origin).*

*Import covers all merchandise imported, cleared through the customs, and put on domestic market for reproduction, investment or consumption purposes. Deliveries of various charity organizations and private gifts are also included.*

*Due to the recommendations of UN and EUROSTAT, MONSTAT has since January 2008 applied the general and special trade systems.*

*So far MONSTAT was using the reduced definition of the special trade system. Being aware of the limitations of the reduced definition of special trade system, the results of external trade include the re-export of goods from customs warehouses and free customs zones which is registered according to general trade system.*

***General trade system** is used in cases when the statistical territory matches with its economic territory. Accordingly, the general trade system presents the wider concept and in import it includes all goods coming in the economic territory of the country which collects data, with the exception of goods in transit, and in export it includes all goods leaving the economic territory of the country which collects data, with the exception of goods in transit.*

***Special trade system** presents the narrow concept and is used in cases when the statistical territory of the country matches only with the certain part of its economic territory. The strict definition of the special trade system is used when the statistical territory includes only the free circulating area in which the goods can be available without the customs limitations, which means that it went through the customs procedure and that it is used for domestic use for the purpose of reproduction, wider consumption and investments.*

*The export includes all goods which leaves the free circulating area of the country which collects the data.*

### Definitions

*Value of goods in external trade statistics is shown on the basis of prices fixed by organizations and enterprises by contractual stipulation. All values have been calculated on the basis of parity free on Montenegrin border, i.e. F.O.B. export prices and C.I.F. import prices.*

*Statistical value of goods being exported is the invoice value of goods. Statistical value of goods being imported is the value representing customs base. Data on values are calculated on the basis of exchange rates applied for establishing customs base. Costs of transport, insurance and reloading, etc, paid in foreign currency are calculated at current exchange rates applied for establishing customs base. Registration of external trade data by country is carried out according to principle of destination country for the export and origin country for the import. It means that, in case of export, the country in which goods are consumed or further processed is registered, and in case of import – the country where the goods have been produced in the condition in which they have been imported.*

## IZVOZ I UVOZ PO ZEMLJAMA, u hilj. EUR / EXPORTS AND IMPORTS BY COUNTRIES, in thous. EUR

	Izvoz / Export			Uvoz / Import			
	01-05. 2024	01-05. 2025	Indeks / Index 01-05. 2025 01-05. 2024	01-05. 2024	01-05. 2025	Indeks / Index 01-05. 2025 01-05. 2024	
<b>UKUPNO</b>	<b>251 561,2</b>	<b>237 062,8</b>	<b>94,2</b>	<b>1 582 901,7</b>	<b>1 672 848,2</b>	<b>105,7</b>	<b>TOTAL</b>
<b>Evropa</b>	<b>232 019,1</b>	<b>218 538,4</b>	<b>94,2</b>	<b>1 255 514,1</b>	<b>1 320 793,4</b>	<b>105,2</b>	<b>Europe</b>
Albanija	9 391,1	11 924,7	127,0	35 253,3	36 592,8	103,8	Albania
Austrija	1 126,1	505,7	44,9	16 826,5	15 987,4	95,0	Austria
Belgija - Luksemburg	10 091,8	2 037,2	20,2	9 747,5	10 726,9	110,0	Belgium – Luxembourg
BiH (sa Rep. Srpskom)	15 532,3	22 793,5	146,7	75 580,0	91 885,1	121,6	B&H (with RS)
Bugarska	535,5	628,1	117,3	8 251,4	8 398,4	101,8	Bulgaria
Ujedinjeno Kraljevstvo	414,0	634,3	153,2	13 435,8	14 777,3	110,0	United Kingdom
Grčka	2 470,9	3 478,0	140,8	87 065,7	84 810,2	97,4	Greece
Danska	4 535,2	6 204,2	136,8	8 643,8	8 178,9	94,6	Denmark
Italija	6 366,4	7 360,1	115,6	88 654,1	95 346,5	107,5	Italy
Mađarska	1 237,1	860,3	69,5	10 866,5	10 487,8	96,5	Hungary
Njemačka	7 237,7	4 738,2	65,5	163 552,6	171 904,7	105,1	Germany
Slovenija	14 291,0	20 178,1	141,2	28 797,5	20 358,8	70,7	Slovenia
Poljska	13 895,6	6 237,7	44,9	29 776,1	35 673,4	119,8	Poland
Sjeverna Makedonija	3 958,6	4 587,1	115,9	14 380,9	15 084,5	104,9	North Macedonia
Rumunija	418,9	530,8	126,7	13 342,0	20 153,1	151,1	Romania
Ruska federacija	238,5	53,1	22,3	3 580,1	4 161,1	116,2	Russian Federation
Srbija	76 512,4	61 282,2	80,1	260 689,1	280 920,3	107,8	Serbia
Hrvatska	2 444,3	1 626,5	66,5	93 251,9	87 169,3	93,5	Croatia
Francuska	2 806,0	2 894,0	103,1	44 761,5	43 478,3	97,1	France
Holandija	632,8	577,7	91,3	33 713,7	31 314,3	92,9	Netherlands
Češka Republika	12 793,3	1 193,9	9,3	21 277,9	20 658,2	97,1	Czech Republic
Švajcarska	16 171,5	25 574,0	158,1	27 326,8	35 549,8	130,1	Switzerland
Švedska	1 132,4	1 070,6	94,5	18 183,8	19 083,9	104,9	Sweden
Španija	1 537,3	4 302,9	279,9	28 203,1	31 585,1	112,0	Spain
Turska	7 503,2	2 333,1	31,1	75 624,5	76 726,0	101,5	Turkey
Ostale zemlje	18 745,1	24 932,5	133,0	44 728,0	49 781,3	111,3	Other countries
<b>Azija</b>	<b>16 455,0</b>	<b>15 676,0</b>	<b>95,3</b>	<b>280 264,0</b>	<b>299 693,6</b>	<b>106,9</b>	<b>Asia</b>
Irak	1,2	50,7	300 <sup>1</sup>	-	-	-	Iraq
Izrael	2 460,9	1 656,5	67,3	1 416,5	2 090,9	147,6	Israel
Indija	120,9	231,2	191,3	18 213,3	8 864,5	48,7	India
Indonezija	2,2	161,7	300 <sup>1</sup>	3 881,1	5 555,5	143,1	Indonesia
Japan	52,3	101,8	194,6	15 567,4	20 544,2	132,0	Japan
Kina	7 333,5	12 043,7	164,2	192 590,2	212 116,6	110,1	China
Koreja	2,2	5,2	233,9	7 858,2	7 718,9	98,2	Korea
Tajland	1,2	81,3	300 <sup>1</sup>	3 009,8	4 088,1	135,8	Thailand
Hong Kong	68,1	49,2	72,4	148,3	438,5	295,7	Hong Kong
Ostale zemlje	6 412,5	1 294,6	20,2	37 579,3	38 276,4	101,9	Other countries
<b>Afrika</b>	<b>1 247,8</b>	<b>475,3</b>	<b>38,1</b>	<b>5 850,0</b>	<b>6 531,2</b>	<b>111,6</b>	<b>Africa</b>
Egipat	40,4	56,0	138,4	1 422,2	3 621,0	254,6	Egypt
Etiopija	339,8	-	-	6,1	22,4	300 <sup>1</sup>	Ethiopia
Libijska Araps.Džamah.	123,4	53,9	43,6	-	-	-	Libyan Arab, Jamahiriya
Maroko	105,1	39,8	37,9	2 103,4	663,7	31,6	Morocco
Tunis	0,0	0,5	0,0	685,9	481,2	70,2	Tunis
Ostale zemlje	639,0	325,2	50,9	1 632,3	1 743,0	106,8	Other countries
<b>Amerika</b>	<b>1 752,6</b>	<b>2 267,0</b>	<b>129,4</b>	<b>40 619,2</b>	<b>45 163,8</b>	<b>111,2</b>	<b>America</b>
Kanada	126,7	116,8	92,2	1 631,6	1 346,4	82,5	Canada
Panama	0,1	110,2	300 <sup>1</sup>	7,3	27,7	300 <sup>1</sup>	Panama
SAD	1 549,9	1 463,1	94,4	20 121,1	23 305,8	115,8	USA
Argentina	-	1,1	0,0	939,4	1 040,4	110,7	Argentina
Brazil	0,8	1,1	129,5	8 438,1	9 193,7	109,0	Brazil
Ekvador	-	0,9	-	2 780,3	4 253,7	153,0	Ecuador
Kolumbija	1,2	1,3	105,4	2 152,7	1 324,8	61,5	Columbia
Peru	15,9	-	-	169,1	210,4	124,4	Peru
Devičanska ostrva	-	-	-	-	0,4	-	The Virgin Islands
Ostale zemlje	57,9	572,6	300 <sup>1</sup>	4 379,6	4 460,6	101,9	Other countries
<b>Australija i Okeanija</b>	<b>86,8</b>	<b>106,1</b>	<b>122,3</b>	<b>654,3</b>	<b>666,2</b>	<b>101,8</b>	<b>Australia and Oceania</b>
Australija	86,8	104,6	120,6	399,1	336,2	84,2	Australia
Novi Zeland	-	1,5	-	242,2	312,8	129,2	New Zealand
Ostale zemlje	-	-	-	13,0	17,2	132,0	Other countries

<sup>1</sup> Obračunati indeks veći je od 300,0<sup>1</sup> Calculated index is higher than 300.0

## UVOZ, TOP 10 ZEMALJA, U HILJ. EUR / IMPORT, TOP 10 COUNTRIES, IN THOUS. EUR

Zemlja / Country	01-05. 2024		Zemlja/ Country	01-05. 2025	
	u hilj. Eur / in thous. EUR	u % / in %		u hilj. Eur/ in thous. EUR	u % / in %
<b>Ukupno/ Total:</b>	<b>1 582 901,7</b>	<b>100,0</b>	<b>Ukupno/ Total:</b>	<b>1 672 848,2</b>	<b>100,0</b>
Srbija/ Serbia	260 689,1	16,5	Srbija/ Serbia	280 920,3	16,8
Kina/ China	192 590,2	12,2	Kina/ China	212 116,6	12,7
Njemačka/ Germany	163 552,6	10,3	Njemačka/ Germany	171 904,7	10,3
Hrvatska/ Croatia	93 251,9	5,9	Italija/ Italy	95 346,5	5,7
Italija/ Italy	88 654,1	5,6	Bosna i Hercegovina/ Bosnia and Herzegovina	91 885,1	5,5
Grčka/ Greece	87 065,7	5,5	Hrvatska/ Croatia	87 169,3	5,2
Turska/ Turkey	75 624,5	4,8	Grčka/ Greece	84 810,2	5,1
Bosna i Hercegovina/ Bosnia and Herzegovina	75 580,0	4,8	Turska/Turkey	76 726,0	4,6
Francuska / France	44 761,5	2,8	Francuska/ France	43 478,3	2,6
Albanija/ Albania	35 253,3	2,2	Albanija/ Albania	36 592,8	2,2
Ostale zemlje/ Other countries	465 878,7	29,4	Ostale zemlje/ Other countries	491 898,5	29,4

## IZVOZ, TOP 10 ZEMALJA, U HILJ. EUR / EXPORT, TOP 10 COUNTRIES, IN THOUS. EUR

Zemlja / Country	01-05. 2024		Zemlja/ Country	01-05. 2025	
	u hilj. Eur / in thous. EUR	u % / in %		u hilj. Eur/ in thous. EUR	u % / in %
<b>Ukupno/ Total:</b>	<b>251 561,2</b>	<b>100,0</b>	<b>Ukupno/ Total:</b>	<b>237 062,8</b>	<b>100,0</b>
Srbija/ Serbia	76 512,4	30,4	Srbija/ Serbia	61 282,2	25,9
Švajcarska/ Switzerland	16 171,5	6,4	Švajcarska/ Switzerland	25 574,0	10,8
Bosna i Hercegovina/ Bosnia and Herzegovina	15 532,3	6,2	Bosna i Hercegovina/ Bosnia and Herzegovina	22 793,5	9,6
Slovenija/ Slovenia	14 291,0	5,7	Slovenija/ Slovenia	20 178,1	8,5
Poljska/ Poland	13 895,6	5,5	Kina/ China	12 043,7	5,1
Češka/ Czech Republic	12 793,3	5,1	Albanija/ Albania	11 924,7	5,0
Kosovo/ Kosovo	10 058,5	4,0	Ukrajina/ Ukraine	10 863,9	4,6
Luksemburg/ Luxembourg	9 420,0	3,7	Kosovo/ Kosovo	9 715,2	4,1
Albanija/ Albania	9 391,1	3,7	Italija/ Italy	7 360,1	3,1
Turska/ Turkey	7 503,2	3,0	Poljska/ Poland	6 237,7	2,6
Ostale zemlje/ Other countries	65 992,3	26,2	Ostale zemlje/ Other countries	49 089,7	20,7

## IZVOZ I UVOZ ROBE, u hilj. EUR / EXPORTS AND IMPORTS OF GOODS, in thous. EUR

PODJELA PREMA ODSJEKU KOMBINOVANE NOMENKLATURE	Izvoz / Export			Uvoz / Import			BREAKDOWN BY CN SECTIONS
	01-05. 2024	01-05. 2025	Indeks / Index 01-05. 2025 01-05. 2024	01-05. 2024	01-05. 2025	Indeks / Index 01-05. 2025 01-05. 2024	
<b>Ukupno</b>	<b>251 561,2</b>	<b>237 062,8</b>	<b>94,2</b>	<b>1 582 901,7</b>	<b>1 672 848,2</b>	<b>105,7</b>	<i>Total</i>
Žive životinje	20,2	43,8	217,2	18 750,9	21 067,8	112,4	<i>Live animals</i>
Meso i drugi klanični proizvodi za jelo	10 631,9	11 576,9	108,9	53 201,1	52 189,2	98,1	<i>Meat and edible meat offal</i>
Ribe, ljuskari, mekušci i ostali vodeni beskičmenjaci	5,2	5,8	111,1	6 317,0	7 759,6	122,8	<i>Fish and crustaceans, mollusks and other aquatic invertebrates</i>
Mlijeko i proizvodi od mlijeka, živinska i ptičja jaja, prirodni med, jestivi proizvodi životinskog porijekla, nepomenuti niti obuhvaćeni na drugom mjestu	111,7	64,3	57,5	29 784,6	33 006,3	110,8	<i>Dairy produce; birds' eggs; natural honey; edible products of animal origin, not elsewhere specified or included</i>
Proizvodi životinjskog porijekla, na drugom mjestu nepomenuti niti obuhv,	-	-	-	303,1	140,9	46,5	<i>Products of animal origin, not elsewhere specified or included</i>
Živo drveće i druge biljke; lukovice, korijenje i slično; siječeno cvijeće i ukrasno lišće	53,2	41,6	78,2	4 999,9	5 029,3	100,6	<i>Live trees and other plants; bulbs, roots and the like; cut flowers and ornamental foliage</i>
Povrće, korijenje i krtole za jelo	850,4	1 102,4	129,6	15 895,2	17 322,5	109,0	<i>Edible veg, and certain roots and tub,</i>
Voće za jelo, uključujući jezgrasto voće; kore agruma ili dinja i lubenica	798,4	230,7	28,9	18 096,8	21 010,6	116,1	<i>Edible fruit and nuts; peel of citrus fruits or melons</i>
Kafa, čaj, maté čaj i začini	55,2	48,5	87,8	7 805,2	10 853,8	139,1	<i>Coffee, tea, maté and spices</i>
Žitarice	313,1	148,0	47,3	3 781,0	4 898,4	129,6	<i>Cereals</i>
Proizvodi mliinske industrije; slad; skrob; inulin; gluten od pšenice	13,7	9,5	69,0	8 357,6	8 546,3	102,3	<i>Products of the milling industry; malt; starches; inulin; wheat gluten</i>
Uljano sjemenje i plodovi; razno zrnavlje, sjeme i plodovi; industrijsko i ljekovito bilje; slama i stočna hrana (kabasta)	244,5	261,5	107,0	2 292,4	2 217,0	96,7	<i>Oil seeds and oleaginous fruits; miscellaneous grains, seeds and fruit; industrial or medicinal plants; straw and food</i>
Seljak; gume, smole i ostali biljni sokovi i ekstrakti	-	-	-	86,6	61,8	71,4	<i>Lac; gums, resins and other vegetable saps and extracts</i>
Biljni materijali za pletarstvo; biljni proiz na drugom mjestu nepomenuti niti obuh,	-	-	-	41,7	50,8	121,6	<i>Vegetable plaiting materials; vegetable product, not elsewhere specified or incl,</i>
Masnoće i ulja životinjskog ili biljnog porijekla i proizvodi njihovog razlaganja; prerađene jestive masnoće; voskovi životinjskog i biljnog porijekla	265,5	256,1	96,5	8 708,1	9 079,7	104,3	<i>Animal or vegetable fats and oils and their cleavage products; prepared edible fats; animal or vegetable waxes</i>
Preradevine od mesa, riba, ljuskara, mekušaca ili ostalih vodenih beskičmenjaka	2 650,5	2 878,6	108,6	17 457,4	18 731,8	107,3	<i>Preparations of meat, of fish or of crustaceans, mollusks or other aquatic invertebrates</i>
Šećer i proizvodi od šećera	179,2	118,7	66,3	7 331,4	5 635,6	76,9	<i>Sugars and sugar confectionery</i>
Kakao i proizvodi od kakaa	1 076,0	924,8	85,9	14 655,0	15 938,9	108,8	<i>Cocoa and cocoa preparations</i>
Proizvodi na bazi žitarica, brašna, skroba ili mlijeka; poslastičarski proizvodi	65,7	171,7	261,4	29 479,1	33 069,2	112,2	<i>Preparations of cereals, flour, starch or milk; pastry cooks' products</i>
Proizvodi od povrća, voća, uključujući jezgrasto voće, i ostalih djelova bilja	221,0	335,9	152,0	14 040,5	14 513,2	103,4	<i>Preparations of vegetables, fruit, nuts or other parts of plants</i>
Razni proizvodi za ishranu	229,7	176,0	76,6	30 927,0	33 777,1	109,2	<i>Miscellaneous edible preparations</i>
Piće, alkoholi i sirće	13 132,0	8 681,8	66,1	41 050,4	44 592,8	108,6	<i>Beverages, spirits and vinegar</i>
Ostaci i otpaci prehrambene industrije; pripremljena hrana za životinje	675,4	753,2	111,5	12 075,8	13 569,1	112,4	<i>Residues and waste from the food industries; prepared animal fodder</i>
Duvan i proizvodi zamjene duvana	-	-	-	13 339,9	17 075,6	128,0	<i>Tobacco and manuf, tobacco substitute,</i>
So; sumpor; zemlja i kamen; gips, kreč i cement	311,5	339,4	108,9	28 137,3	28 176,2	100,1	<i>Salt; sulfur; earths and stone; plastering materials, lime and cement</i>
Rude, zgure i pepeo	16 154,5	21 088,5	130,5	22,3	21,5	96,8	<i>Ores, slag and ash</i>
Mineralna goriva, mineralna ulja i proizvodi njihove destilacije; bitumenozne materije; mineralni voskovi	56 495,5	71 621,4	126,8	143 478,7	149 934,8	104,5	<i>Mineral fuels, mineral oils and products of their distillation; bituminous substances; mineral waxes</i>
Neorganski hemijski proizvodi; organska ili neorganska jedinjenja plemenitih metala, metala rijetkih zemlji, radioaktivnih elemenata i izotopa	3 565,1	4 860,9	136,3	1 760,8	1 679,2	95,4	<i>Inorganic chemicals; organic or no-organic compounds of precious metals, of rare-earth metals, of radioactive elements or of isotopes</i>
Organski hemijski proizvodi	12,8	20,0	156,8	3 727,2	4 470,5	119,9	<i>Organic chemicals</i>
Farmaceutski proizvodi	18 231,2	17 109,3	93,8	86 049,5	95 475,0	111,0	<i>Pharmaceutical products</i>
Đubriva	5,4	-	0,2	2 941,3	2 559,2	87,0	<i>Fertilizers</i>
Ekstrati za štavljenje ili bojenje; tanini i njihovi derivati; boje, pigmenti i ostale materije za bojenje; boje i lakovi; kitovi i ostale zaptivne mase; mastila	19,2	27,2	142,1	18 145,1	19 585,2	107,9	<i>Tanning or dyeing extracts; tannins and their derivatives; dyes, pigments and other coloring matter; paints and varnishes; putty and other mastics; inks</i>
Eterična ulja i rezinoidi; parfimerijski, kozmetički i toaletni proizvodi	457,6	475,2	103,9	24 829,1	26 330,4	106,0	<i>Essential oils and resinoids; perfumery, cosmetic or toilet preparations</i>

## IZVOZ I UVOZ ROBE, u hilj. EUR/ EXPORTS AND IMPORTS OF GOODS, in thous. EUR

/nastavak/

/continued/

PODJELA PREMA ODSJEKU KOMBINOVANE NOMENKLATURE	Izvoz / Export			Uvoz / Import			BREAKDOWN BY CN SECTIONS
	01-05. 2024	01-05. 2025	Indeks / Index 01-05. 2025 01-05. 2024	01-05. 2024	01-05. 2025	Indeks / Index 01-05.2025 01-05.2024	
Sapun, organska površinska aktivna sredstva, preparati za pranje, preparati za podmazivanje, vještački voskovi, pripremljeni voskovi, preparati za poliranje i čišćenje, svijeće i slični proizvodi, paste za modelovanje "zubarski voskovi" i zubarski preparati	82,5	123,1	149,3	14 399,8	16 076,7	111,6	Soap, organic surface-active agents, washing preparations, lubricating preparations, artificial waxes, prepared waxes, polishing or scouring preparati-ons, candles and similar articles, modeling pastes, 'dental waxes' and dental preparation
Bjelančevinaste materije; modifikovani skrobovi; lijepkovi; enzimi	37,0	34,9	94,1	1 784,7	1 887,2	105,7	Albuminoidal substances; modified starches; glues; enzymes
Eksplzivni; pirotehnički proizvodi; šibice; piroforne legure; zapaljivi preparati	3 056,2	7 232,6	236,7	1 412,3	1 508,4	106,8	Explosives; pyrotechnic products; matches; pyrophoric alloys; certain combustible preparations
Proiz. za fotografske ili kinematografske svrhe	-	-	-	450,8	280,8	62,3	Photographic or cinematograph goods
Razni proizvodi hemijske industrije	9,0	116,5	300 <sup>1</sup>	16 460,7	17 405,8	105,7	Miscellaneous chemical products
Plastične mase i proizvod, od plastičnih masa	1 944,9	2 308,3	118,7	44 300,6	45 927,2	103,7	Plastics and articles thereof
Kaučuk i proizvodi od kaučuka i gume	16,8	21,1	125,2	13 760,2	14 243,3	103,5	Rubber and articles thereof
Sirova sitna i krupna koža, sa dlakom ili bez dlake (osim krzna) i štavljena koža	661,1	442,4	66,9	11,3	8,6	76,2	Raw hides and skins (other than fur skins) and leather
Proizvodi od kože, sedlarski i sarački proizvodi, predmeti za putovanje, ručne torbe i slični kontejneri i proizvodi od životinjskih crijeva (osim svilenog ketguta)	652,9	786,9	120,5	7 272,7	9 124,3	125,5	Articles of leather; saddlery and harness; travel goods, handbags and similar containers; articles of animal gut (other than silkworm gut)
Prirodno i vještačko krzno; proizvodi od krzna	-	-	-	37,7	37,7	100,0	Fur skins and artificial fur; manufactures thereof
Drvo i proizvodi od drveta; drveni ugalj	16 906,8	13 819,7	81,7	20 876,5	21 796,1	104,4	Wood and artic, of wood; wood charcoal
Pluta i proizvodi od plute	0,7	-	1,5	144,6	168,5	116,5	Cork and articles of cork
Proizvodi od slame, esparta ili ostalih materijala za pletariju; korparskih i pletarskih proizvoda	18,6	0,6	3,0	212,8	223,4	104,9	Manufactures of straw, of esparto or of other plaiting materials; basket ware and wickerwork
Celuloza od drveta ili drugih vlaknastih celuloznih materijala; hartija i karton (otpaci i ostaci) za ponovnu preradu	543,3	584,0	107,5	7,3	6,8	93,9	Pulp of wood or of other fibrous cellulosic material; recovered (waste and scrap) paper or paperboard
Hartija i karton; proizvodi od hartijine pulpe, hartije ili kartona	1 209,8	1 283,0	106,0	18 239,3	18 404,9	100,9	Paper and paperboard; articles of paper pulp, of paper or of paperboard
Štampane knjige, novine, slike i ostali proizvodi grafičke industrije, rukopisi, kucani tekstovi i planovi	707,8	623,9	88,2	3 493,4	3 685,8	105,5	Printed books, newspapers, pictures and other products of the printing ind.; manuscripts, typescripts and plans
Svila	-	-	-	1,5	8,4	300 <sup>1</sup>	Silk
Vuna, fina ili gruba životinjska dlaka, predivo i tkanine od konjske dlake	-	-	-	13,5	6,6	49,2	Wool, fine or coarse animal hair; horsehair yarn and woven fabric
Pamuk	24,1	33,5	139,2	210,9	205,6	97,5	Cotton
Ostala biljna tekstilna vlakna; predivo od hartije i tkanine od prediva od hartije	11,3	10,0	88,8	40,2	47,6	118,5	Other vegetable textile fibers; paper yarn and woven fabrics of paper yarn
Vještački ili sintetički filamenti	-	25,1	-	539,2	626,6	116,2	Man-made filaments
Vještačka ili sintetička vlakna, sječena	-	-	-	311,5	301,4	96,8	Man-made staple fibers
Vata, filc i netkani materijal; specijalna prediva; kanapi, užad, konopci i kablovi i proizvodi od njih	5,7	35,5	300 <sup>1</sup>	1 387,4	1 555,6	112,1	Wadding, felt and nonwovens; special yarns; twine, cordage, ropes and cables and articles thereof
Tepisi i ostali tekstilni podni pokrivači	10,2	9,0	88,1	1 930,4	2 485,8	128,8	Carpets and other textile floor cover,
Specijalne tkanine; taftovani tekstilni proizvod; čipke; tapiserije; pozamanterija, vez	-	-	-	118,3	392,9	332,1	Special woven fabrics; tufted textile fabri-cs; lace; tapestries; trimmings; embroider,
Tekst, tkanine, impregnisane, premazane, prevučene, prekrivene ili laminirane, tekstilni proizvodi pogodni za tehn, svrhe	1,2	-	0,8	592,3	670,5	113,2	Impregnated, coated, covered or laminated textile fabrics; textile articles of a kind suitable for industrial use
Pleteni ili kukičani materijali	-	1,0	-	377,2	431,3	114,3	Knitted or crocheted fabrics
Odjeća i pribor za odjeću, pleteni ili kukičani	232,8	257,7	110,7	18 171,3	20 303,6	111,7	Articles of apparel and clothing accessories, knitted or crocheted
Odjeća i pribor za odjeću, osim pletenih ili kukičanih proizvoda	4 557,3	5 136,2	112,7	31 583,1	36 520,8	115,6	Articles of apparel and clothing accessories, not knitted or crocheted
Ostali gotovi proizvodi od tekstila; setovi, iznošena, dotrajala odjeća i dotrajali proizvodi od tekstila; krpe	125,4	192,5	153,5	5 732,0	6 529,2	113,9	Other made-up textile articles; sets; worn clothing and worn textile articles; rags
Obuća, kamašne i slični proizvodi; dijelovi tih proizvoda	690,3	810,0	117,3	22 366,9	25 313,9	113,2	Footwear, gaiters and the like; parts of such articles

## IZVOZ I UVOZ ROBE, u hilj. EUR / EXPORTS AND IMPORTS OF GOODS, in thous. EUR

/nastavak/

/continued/

PODJELA PREMA ODSJEKU KOMBINOVANE NOMENKLATURE	Izvoz / Export			Uvoz / Import			BREAKDOWN BY CN SECTIONS
	01-05. 2024	01-05. 2025	Indeks / Index 01-05. 2025 01-05. 2024	01-05. 2024	01-05. 2025	Indeks / Index 01-05. 2025 01-05. 2024	
Šeširi, kape i ost, pokrivke za glavu i djel.	11,0	46,5	300 <sup>1</sup>	1 135,9	996,5	87,7	Headgear and parts thereof
Kišobrani, suncobrani, štapovi, štapovi- stolice, bičevi, korbaci i njihovi dijelovi	2,2	2,2	99,1	1 357,5	1 396,6	102,9	Umbrellas, sun umbr., walking-sticks, seat-sticks, whips, riding-crops and parts thereof
Perje i paperje, preparirano i proizvodi izradjeni od perja i paperja; vještačko cvijeće; proizvodi od ljudske kose	-	3,9	-	390,6	554,7	142,0	Prepared feathers and down and arti- cles made of feathers or of down; arti- ficial flowers; articles of human hair
Proizvodi od kamena, gipsa, cementa, betona, azbesta, liskuna ili sličnih mater.	990,3	768,7	77,6	12 532,6	14 692,5	117,2	Articles of stone, plaster, cement, asbestos, mica or similar materials
Keramički proizvodi	121,0	68,8	56,8	17 998,6	19 963,2	110,9	Ceramic products
Staklo i proizvodi od stakla	1 134,7	1 015,7	89,5	15 218,4	14 914,2	98,0	Glass and glassware
Prirodni ili kultivisani biseri, drago ili polu- drago kamenje, plemeniti metali, metali platinirani plemenitim metalima, i proizvodi od njih; imitacije nakita; metalni novac	4 356,7	621,0	14,3	5 446,9	4 361,9	80,1	Natural or cultured pearls, precious or semi-precious stones, precious metals, metals clad with precious metal, and artic, thereof; imitation jewellery; coin
Gvožđe i čelik	1 540,1	896,2	58,2	26 450,6	28 766,6	108,8	Iron and steel
Proizvodi od gvožđa i čelika	3 360,6	3 123,1	92,9	47 331,4	50 115,0	105,9	Articles of iron or steel
Bakar i proizvodi od bakra	5 242,3	3 928,5	74,9	1 765,9	2 203,1	124,8	Copper and articles thereof
Nikl i proizvodi od nikla	1,2	-	0,9	63,1	6,5	10,3	Nickel and articles thereof
Aluminijum i proizvodi od aluminijuma	22 174,0	11 569,2	52,2	36 746,1	25 605,5	69,7	Aluminum and articles thereof
Olovo i proizvodi od olova	4,3	60,7	300 <sup>1</sup>	17,0	18,6	109,3	Lead and articles thereof
Cink i proizvodi od cinka	0,3	0,3	89,8	154,2	220,5	143,0	Zinc and articles thereof
Kalaj i proizvodi od kalaja	9,0	-	0,1	17,0	6,7	39,7	Tin and articles thereof
Ostali prosti metali; kremeti; proiz, od njih	-	-	-	328,0	119,9	36,5	Other base metals; cermet; art, thereof
Alati, nožarski proizvodi, kašike i viljuške, od prostih metala; njihovi dijelovi od prostih metala	41,5	38,9	93,7	5 127,7	5 081,9	99,1	Tools, implements, cutlery, spoons and forks, of base metal; parts thereof of base metal
Razni proizvodi od prostih metala	64,7	51,6	79,7	7 069,6	6 598,6	93,3	Miscellaneous articles of base metal
Reaktori, kotlovi, mašine i mehanički uređaji i njihovi dijelovi	7 537,0	5 752,3	76,3	131 274,4	127 409,5	97,1	Reactors, boilers, machinery and mechanical appliances; parts ther,
Električne mašine i oprema i njihovi dijelovi; aparati za snimanje i reprodukciju zvuka; televizijski aparati za snimanje i reprodukciju slike i zvuk, dijelovi i pribor za te proizvode	3 471,4	4 373,2	126,0	107 562,9	112 582,1	104,7	Electrical machinery and equipment and parts thereof; sound recorders and reproducers, television image and sound recorders and reproducers, and parts and accessories of such articles
Šinska vozila i njihovi dijelovi; željeznički i tramvajski kolosječni sklopovi i pribor i njihovi dijelovi, mehanička i elektromehanička signalna oprema za saobraćaj svih vrsta	1 952,3	587,6	30,1	1 874,4	1 157,3	61,7	Railway or tramway locomotives, rolling-stock and parts thereof; railway or tram-way track fixtures and fittings and parts thereof; mechanical (including electro-mechanical) traffic signaling equipment of all kinds
Vozila, osim željezničkih ili tramvajskih šinskih vozila i njihovi dijelovi i pribor	7 244,4	5 904,5	81,5	160 489,5	180 220,5	112,3	Vehicles other than railway or tramway rolling-stock, and parts and acc, Ther,
Vazduhopl., kosmičke letjelice i njihovi dj.	26 720,5	135,8	67,9	1 181,9	1 069,0	90,5	Aircraft, spacecraft, and parts thereof
Brodovi, čamci i ploveće konstrukcije	4 453,0	506,5	11,4	3 717,2	3 778,3	101,6	Ships, boats and floating structures
Optički, fotografski, kinematografski, mjerni, kontrolni, precizni, medicinski i hirurški instrumenti i aparati; njihovi dijelovi i pribor	933,8	683,6	73,2	24 969,8	21 512,7	86,2	Optical, photographic, cinematograp- hic, measuring, checking, precision, medical or surgical instruments and apparatus; parts and accessories ther,
Časovnici i njihovi dijelovi	87,5	116,3	132,9	4 279,9	2 964,6	69,3	Clocks and watches and parts thereof
Mužički instrumenti, dijelovi i pribor ovih proizvoda	62,5	36,5	58,4	272,0	307,0	112,9	Musical instruments; parts and accessories of such articles
Oružje i municija, njihovi dijelovi i pribor	199,3	312,5	156,8	792,9	1 993,5	251,4	Arms and ammunition, accessories and parts thereof
Namještaj, posteljina, madraci, nosači madraca, jastuci i slični punjeni proizvodi; lampe i druga svjetleća tijela, na drugom mjestu nepomenuti ili uključeni; osvijetljeni znaci, osvijetljene pločica imenima i slično, montažne zgrade	1 104,8	916,4	82,9	49 270,0	58 675,5	119,1	Furniture; bedding, mattresses, mattress supports, cushions and similar stuffed furnishings; lamps and lighting fittings, not elsewhere specified or included; illuminated signs, illuminated name-plates and the like; prefabricated build,
Igračke, rekviziti za društvene igre i sport; njihovi dijelovi i pribor	363,0	236,3	65,1	11 457,6	13 549,6	118,3	Toys, games and sports requisites; parts and accessories thereof
Razni proizvodi	14,2	17,2	120,5	12 401,4	7 212,8	58,2	Miscellaneous manufactured articles
Predmeti umjetnosti, kolekcija i starina	12,4	29,9	241,4	96,7	237,7	245,9	Works of art, collectors' pieces and ant,
Nerazvrstani	-	-	-	0,6	1,1	189,5	Other

## **UNUTRAŠNJA TRGOVINA / INTERNAL TRADE**

Metodološka objašnjenja / *Methodological notes*

Indeks prometa u trgovini na malo u tekućim i stalnim cijenama /  
*Turnover indices in retail trade in current and constant prices*

Promet u trgovini na malo / *Turnover in retail trade*

**UNUTRAŠNJA TRGOVINA****Izvori podataka**

Izvor podataka za sprovođenje istraživanja Indeks prometa u trgovini na malo su podaci o prometu iz PDV prijave (nadležnost Poreske uprave) sa stanjem na dan 24.06.2025. godine.

**Obuhvat**

Statistika unutrašnje trgovine obuhvata i prikazuje promet preduzeća čija je osnovna djelatnost trgovina na malo. Istraživanje o prometu u trgovini na malo obuhvata sva preduzeća čija je osnovna djelatnost trgovina na malo (oblast 47 KD 2010).

**Definicije**

Promet robe u trgovini na malo predstavlja vrijednost prodane robe preduzeća koja je prodana krajnjim potrošačima, odnosno stanovništvu za ličnu potrošnju i upotrebu u domaćinstvu, kao i pravnim i fizičkim licima za obavljanje djelatnosti.

Indeksi prometa robe u stalnim cijenama su dobijeni deflacioniranjem indeksa u tekućim cijenama, odgovarajućim indeksima cijena robe na malo.

Poslednji objavljeni podatak se smatra preliminarnim i postaje konačan, u definisanom roku, predviđenim Kalendarom objavljivanja statističkih podataka.

**INTERNAL TRADE****Data sources**

*The source of data for the implementation of the Turnover index in retail trade survey is turnover data from VAT returns (jurisdiction of the Tax Administration) on day 24 June 2025.*

**Coverage**

*Statistics of internal trade covers and presents the turnover of enterprises whose primary activity is retail trade Turnover index in retail trade survey cover all enterprises whose primary activity is retail trade (division 47 NACE Rev2).*

**Definitions**

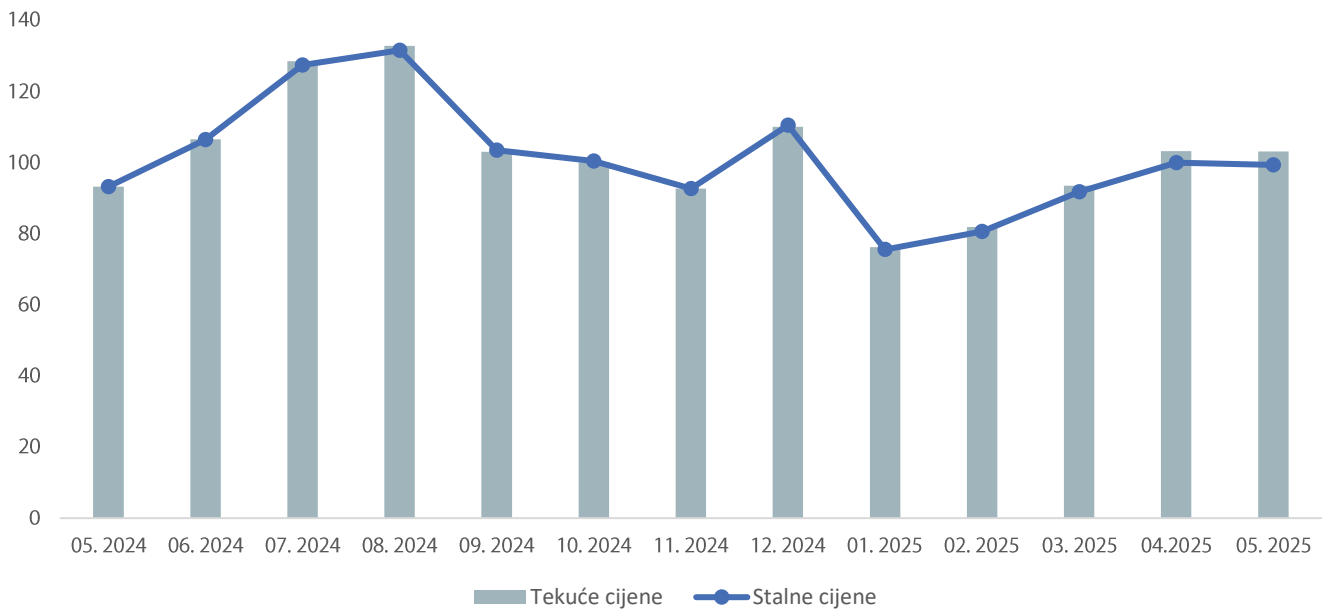
*Turnover of goods in retail trade is the value of goods of an enterprise sold to final users, i.e., the population for personal consumption and use in household, as well as to private and physical persons for performing the activity.*

*Turnover indices at constant prices are obtained by deflating the current prices, appropriate price indices of retail.*

*The last published data are considered preliminary, and becomes final within the defined deadline, as foreseen by the Statistical Release Calendar.*

**INDEKS PROMETA U TRGOVINI NA MALO U TEKUĆIM I STALNIM CIJENAMA /**  
**TURNOVER INDICES IN RETAIL TRADE IN CURRENT AND CONSTANT PRICES**

Ø2024=100


**PROMET U TRGOVINI NA MALO / TURNOVER IN RETAIL TRADE**

Ø 2024 = 100

	Indeks prometa u trgovini na malo Index of turnover in retail trade					
	Ø 2024=100		prethodni mjesec=100 previous month=100		isti mjesec prethodne godine=100 same month of the previous year=100	
	Tekuće cijene Current prices	Stalne cijene Constant prices	Tekuće cijene Current prices	Stalne cijene Constant prices	Tekuće cijene Current prices	Stalne cijene Constant prices
<b>2024</b>						
03.	86,7	86,8	111,5	110,9	106,6	101,6
04.	98,8	98,8	114,0	113,7	116,9	112,0
05.	93,2	93,2	94,3	94,3	107,8	103,3
06.	106,5	106,4	114,2	114,2	105,5	102,1
07.	128,4	127,4	120,6	119,7	111,0	108,3
08.	132,9	131,5	103,5	103,2	107,9	106,6
09.	103,0	103,4	77,5	78,6	106,6	106,1
10.	100,0	100,4	97,1	97,1	116,1	115,5
11.	92,6	92,6	92,6	92,3	115,7	114,4
12.	110,0	110,4	118,7	119,2	110,3	109,3
<b>2025</b>						
01.	76,2	75,5	69,3	68,4	108,6	106,7
02.	81,8	80,6	107,3	106,7	105,1	102,9
03.	93,4	91,7	114,3	113,8	107,8	105,6
04.	103,2	99,9	110,4	108,9	104,4	101,2
05.(p)	103,1	99,3	100,0	99,4	110,6	106,6

(p) Preliminarni podatak

(p) Preliminary data

## **TURIZAM / TOURISM**

Metodološka objašnjenja / *Methodological notes*

Dolasci i noćenja turista u kolektivnom smještaju po vrstama turističkih mjesta /  
*Tourist arrivals and overnight stays in collective accommodation by type of place*

Dolasci i noćenja turista u kolektivnom smještaju po zemljama i prema vrsti mjesta /  
*Tourist arrivals and overnight stays in collective accommodation by country and type of resort*

**TURIZAM****Izvori podataka i obuhvatnost**

Od januara 2017. godine Uprava za statistiku Crne Gore shodno Zakonu o zvaničnoj statistici i sistemu zvanične statistike („Sl. List CG, br. 18/12“) i prema Godišnjem planu zvanične statistike za 2017. godinu („Sl. List CG, br. 6/17“) sprovodi istraživanje o dolascima i noćenjima turista u ugostiteljskim objektima u kolektivnom smještaju čiji je cilj da obezbijedi osnovne podatke o obimu turističkog prometa, na mjesečnom nivou. Kolektivni smještajni objekti uključuju hotele, pansionere, motele, turistička naselja, odmarališta, hostele, kampove i ostale objekte kolektivnog smještaja. Kolektivni smještaj ne uključuje privatni smještaj (smještaj u kućama i sobama za iznajmljivanje, kao i u turističkim apartmanima). Od marta 2017. svi podaci i indeksi u tabelama preračunati su u skladu sa metodologijom istraživanja o dolascima i noćenjima turista u kolektivnom smještaju. Podaci o broju dolazaka turista i noćenja u kolektivnom smještaju prikupljeni su redovnim mjesečnim izvještajem (obrazac TU-11). Izvještaji se sastavljaju na osnovi evidencija u knjigama gostiju.

**Izvještajne jedinice** su privredna društva, pravna lica ili preduzetnici koji obavljaju djelatnost pružanja ugostiteljskih usluga za smještaj turista u kolektivnom smještaju. Smještajni objekti koji se razvrstavaju prema Pravilniku o vrstama, minimalno-tehničkim uslovima i kategorizaciji ugostiteljskih objekata („Službeni list CG“, br. 63/11, br.47/12) jesu: hotel & resort, wild beauty resort, grupa hotela (hotel, mali hotel, boutique hotel, hotel garni, aparthotel, condohotel, hostel, pansion i motel), turističko naselje, etno selo, eko lodge, vila, planinarski dom, odmaralište, kamp i slično. Osim ovih ugostiteljskih objekata regulisanih Pravilnikom obuhvataju se lječilišta i nekategorisani objekti.

**Definicije**

**Turist** je svaka osoba koja u mjestu van svog prebivališta provede najmanje jednu noć u ugostiteljskom ili drugom objektu za smještaj turista radi odmora ili rekreacije, zdravlja, studija, sporta, religije, porodice, poslova, javnih misija ili skupova. U turiste se ne uključuju migranti pogranični radnici, diplomati, članovi vojnih snaga na redovnim zadacima, izbjeglice, itd. Turist je registrovan u svakom mjestu ili objektu u kojem boravi i zbog toga, u slučaju promjene mjesta ili objekta, dolazi do njegova ponovnog iskazivanja, a time i do dvostrukosti u podacima. Prema tome, statistika evidentira broj dolazaka turista, a ne broj turista.

**TOURISM****Sources of data and coverage**

Since January 2017, Statistical Office of Montenegro according to Law on Official Statistics and Official Statistical System (Official Gazette of Montenegro No 18/12) and according to the Annual Plan of Official Statistics for 2017 (Official Gazette of Montenegro No 6/17) conducts survey on arrivals and overnight stays of tourists in tourists collective accommodation establishments that aims to provide basic information about the scope of tourist traffic, on a monthly basis. Collective accommodation facilities include hotels, inns, motels, holiday villages, tourist resorts, hostels, camps and other collective accommodation facilities. Collective accommodation does not include private accommodation (accommodation in houses and rooms for rent, as well as in tourist apartments). Since March 2017, all data and indexes in the tables are calculated according to the methodology on survey about tourist arrivals and overnight stays in collective accommodation. Data about tourist arrivals and overnight stays in collective accommodation are collected through regular monthly survey (form TU-11). The reports are compiled on the basis of records in the guest books.

**Reporting units** are business organizations, legal persons and entrepreneurs who are engaged in providing accommodation services to tourists in collective establishments. Accommodation establishments, classified according to the Regulations on the types, minimum technical requirements and categorization of objects (Official Gazette of Montenegro No 63/11, 47/12), are: hotel & resort, wild beauty resort, a group hotels (hotel, small hotel, boutique hotel, garni hotel, aparthotel, condo hotel, hostel, guest house and motel), a tourist resort, ethno village, eco lodge, villas, inns, mountain lodge, resort camp, and similar. In addition to these, survey also covers spas and uncategorized facilities.

**Definitions**

**Tourist** is a person who spends at least one night in an accommodation facility or some other object for accommodation of tourists, in a place other than his/her place of permanent residence for the reason of vacation or recreation, health, studies, sports, religion, family, business, public missions or meetings. Tourists do not include migrants, border workers, diplomats, members of military force in the regular duty, refugees, etc. Tourist is registered in a place or object where it resides and due to it, in the case of change of place or object, the double reporting may appear, which may lead to the double data. There the statistics records the arrivals of tourists, and not the number of tourists.

**DOLASCI I NOĆENJA TURISTA U KOLEKTIVNOM SMJEŠTAJU PO VRSTAMA TURISTIČKIH MJESTA<sup>1)</sup>**  
**TOURIST ARRIVALS AND OVERNIGHT STAYS IN COLLECTIVE ACCOMMODATION BY TYPE OF PLACE<sup>1)</sup>**

	Dolasci / Arrivals					Noćenja / Nights				
	glavni grad <i>Capital</i>	primorska mjesta <i>Coastal resorts</i>	planinska mjesta <i>Mountain resorts</i>	ostala turistička mjesta <i>Other tourist resorts</i>	ostala mjesta <i>Other places</i>	glavni grad <i>Capital</i>	primorska mjesta <i>Coastal resorts</i>	planinska mjesta <i>Mountain resorts</i>	ostala turistička mjesta <i>Other tourist resorts</i>	ostala mjesta <i>Other places</i>
2022	159 611	904 858	60 137	34 740	6 629	333 311	3 771 572	130 075	71 694	9 042
2023	181 533	1 131 087	70 741	41 288	11 497	352 123	4 533 575	137 846	85 563	15 874
<b>2024</b>	<b>189 509</b>	<b>1 134 612</b>	<b>70 633</b>	<b>44 354</b>	<b>10 887</b>	<b>344 491</b>	<b>4 611 541</b>	<b>139 237</b>	<b>91 462</b>	<b>14 163</b>
<b>Ø 01-05.2024</b>	<b>12 469</b>	<b>59 628</b>	<b>3 898</b>	<b>2 973</b>	<b>692</b>	<b>23 125</b>	<b>184 084</b>	<b>8 500</b>	<b>6 624</b>	<b>1 091</b>
<b>Ø 01-05.2025</b>	<b>13 478</b>	<b>60 842</b>	<b>5 045</b>	<b>3 210</b>	<b>796</b>	<b>25 303</b>	<b>176 762</b>	<b>9 833</b>	<b>6 685</b>	<b>935</b>
<b>2024</b>										
05.	18 529	127 986	7 382	4 745	1 197	30 325	446 382	11 986	9 207	1 422
06.	19 725	154 754	8 119	5 410	1 374	35 514	672 582	14 214	9 726	1 548
07.	21 982	187 290	9 545	5 851	1 438	39 365	962 338	19 635	13 306	1 648
08.	21 758	197 245	11 566	6 108	1 257	42 412	1 005 920	23 065	13 522	1 568
09.	22 719	136 981	9 004	5 031	1 042	39 880	594 804	17 505	9 166	1 301
10.	19 359	96 755	6 247	3 381	1 044	32 084	299 727	10 296	5 449	1 206
11.	12 224	39 958	2 428	2 104	822	22 311	102 509	4 444	4 389	920
12.	9 396	23 491	4 232	1 604	451	17 302	53 241	7 577	2 783	518
<b>2025</b>										
01.	8 751	17 512	6 506	1 594	407	15 659	38 226	14 889	4 653	440
02.	8 731	24 700	4 496	1 576	466	16 903	56 211	10 621	3 498	609
03.	12 905	36 030	1 862	3 409	759	23 297	92 602	3 711	7 176	891
04.	16 975	92 109	3 606	4 111	1 000	33 184	263 169	5 890	8 759	1 139
05.	20 028	133 861	8 756	5 362	1 346	37 473	433 600	14 054	9 341	1 597
<b>01-05.2025 / 01-05.2024</b>	<b>108,1</b>	<b>102,0</b>	<b>129,4</b>	<b>108,0</b>	<b>115,0</b>	<b>109,4</b>	<b>96,0</b>	<b>115,7</b>	<b>100,9</b>	<b>85,7</b>

**DOLASCI I NOĆENJA TURISTA U KOLEKTIVNOM SMJEŠTAJU<sup>1)</sup>**  
**TOURIST ARRIVALS AND OVERNIGHT STAYS IN COLLECTIVE ACCOMMODATION<sup>1)</sup>**

	Dolasci / Arrivals			Noćenja / Nights		
	ukupno / Total	domaći / Domestic	strani / Foreign	ukupno / Total	domaći / Domestic	strani / Foreign
2022	1 165 975	140 333	1 025 642	4 315 694	528 457	3 787 237
2023	1 436 146	158 021	1 278 125	5 124 981	564 693	4 560 288
<b>2024</b>	<b>1 449 995</b>	<b>152 064</b>	<b>1 297 931</b>	<b>5 200 894</b>	<b>566 697</b>	<b>4 634 197</b>
<b>Ø 01-05.2024</b>	<b>79 660</b>	<b>11 362</b>	<b>68 298</b>	<b>223 424</b>	<b>37 071</b>	<b>186 353</b>
<b>Ø 01-05.2025</b>	<b>83 372</b>	<b>11 912</b>	<b>71 460</b>	<b>219 518</b>	<b>35 829</b>	<b>183 689</b>
<b>2024</b>						
05.	159 839	19 383	140 456	499 322	62 054	437 268
06.	189 382	18 426	170 956	733 584	75 715	657 869
07.	226 106	18 420	207 686	1 036 292	86 220	950 072
08.	237 934	17 558	220 376	1 086 487	81 919	1 004 568
09.	174 777	12 303	162 474	662 656	48 785	613 871
10.	126 786	11 024	115 762	348 762	36 852	311 910
11.	57 536	9 534	48 002	134 573	31 090	103 483
12.	39 174	7 989	31 185	81 421	20 761	60 660
<b>2025</b>						
01.	34 770	7 496	27 274	73 867	18 590	55 277
02.	39 969	7 701	32 268	87 842	20 178	67 664
03.	54 965	9 570	45 395	127 677	29 644	98 033
04.	117 801	13 282	104 519	312 141	41 686	270 455
05.	169 353	21 510	147 843	496 065	69 048	427 017
<b>01-05.2025 / 01-05.2024</b>	<b>104,7</b>	<b>104,8</b>	<b>104,6</b>	<b>98,3</b>	<b>96,7</b>	<b>98,6</b>

<sup>1)</sup> Vidjeti metodološka objašnjenja

<sup>2)</sup> Obračunati indeks je veći od 300,0

<sup>1)</sup> See methodological explanations

<sup>2)</sup> Calculated index is higher than 300.0

**DOLASCI I NOĆENJA TURISTA U KOLEKTIVNOM SMJEŠTAJU PO ZEMLJAMA I PREMA VRSTI MJESTA <sup>1)</sup>**TOURIST ARRIVALS AND OVERNIGHT STAYS IN COLLECTIVE ACCOMMODATION BY COUNTRY AND TYPE OF RESORT <sup>1)</sup>

	2023	Kumulativ/ Cumulative 01-05.		2025			
		2024	2025	03.	04.	05.	
<b>Dolasci turista</b>							<b>Tourist arrivals</b>
<b>Ukupno</b>	<b>1 436 146</b>	<b>398 300</b>	<b>416 858</b>	<b>54 965</b>	<b>117 801</b>	<b>169 353</b>	<b>Total</b>
Domaći	158 021	56 810	59 559	9 570	13 282	21 510	Domestic
Strani	1 278 125	341 490	357 299	45 395	104 519	147 843	Foreigners
<b>Noćenja turista – ukupno</b>	<b>5 124 981</b>	<b>1 117 119</b>	<b>1 097 592</b>	<b>127 677</b>	<b>312 141</b>	<b>496 065</b>	<b>Tourist overnight stays – total</b>
<b>Noćenja domaćih turista</b>	<b>564 693</b>	<b>185 355</b>	<b>179 146</b>	<b>29 644</b>	<b>41 686</b>	<b>69 048</b>	<b>Overnight stays of domestic tourists</b>
<b>Noćenja stranih turista</b>	<b>4 560 288</b>	<b>931 764</b>	<b>918 446</b>	<b>98 033</b>	<b>270 455</b>	<b>427 017</b>	<b>Overnight stays of foreigners</b>
Albanija	78 513	24 695	28 649	4 059	5 757	4 156	Albania
Austrija	59 051	16 707	29 229	661	8 162	19 801	Austria
Belgija	60 341	6 120	7 827	167	2 146	5 290	Belgium
Bosna i Hercegovina	278 152	25 205	25 044	2 417	4 410	11 139	Bosnia and Herzegovina
Bugarska	24 014	9 323	7 709	858	1 537	4 894	Bulgaria
Češka Republika	66 626	3 363	2 642	184	377	1 754	Czech Republic
Danska	41 327	3 251	2 525	643	936	760	Danmark
Finska	40 868	4 687	4 960	180	839	3 900	Finland
Francuska	320 267	93 753	91 561	4 018	25 973	60 270	France
Grčka	15 128	3 979	7 863	1 733	3 601	1 797	Greece
Holandija	66 302	6 360	6 690	420	1 979	3 922	Netherlands
Hrvatska	76 734	21 808	25 007	3 468	3 782	11 935	Croatia
Italija	46 521	11 271	11 411	1 576	3 689	3 878	Italy
Mađarska	63 737	6 008	5 549	439	2 204	2 591	Hungary
Republika Sjeverna Makedonija	38 057	9 553	9 519	1 028	2 850	3 803	Republic of North Macedonia
Norveška	62 042	3 036	4 775	141	1 209	3 290	Norway
Njemačka	356 285	113 899	73 954	10 026	26 948	33 733	Germany
Poljska	197 310	31 585	29 718	1 301	8 837	19 037	Poland
Rumunija	38 878	6 723	6 544	1 510	1 884	2 486	Romania
Ruska Federacija	138 837	34 155	29 543	5 351	6 750	10 415	Russian Federation
Slovačka	31 862	1 792	1 654	96	400	995	Slovakia
Slovenija	65 052	9 702	8 208	833	2 170	4 043	Slovenia
Srbija	834 641	108 568	98 474	11 998	24 335	35 481	Serbia
Švajcarska	44 228	6 321	6 832	1 466	2 008	2 793	Switzerland
Švedska	64 353	17 655	6 822	2 867	1 283	2 471	Sweden
Ukrajina	137 682	10 023	10 848	2 734	2 107	2 222	Ukraine
Ujedinjeno Kraljevstvo	288 319	94 273	93 259	6 284	36 792	47 569	United Kingdom
Ostale evropske zemlje	474 644	125 959	102 067	12 201	29 128	43 463	Other European countries
Izrael	170 144	29 221	66 568	3 755	24 854	33 297	Israel
Kanada	15 265	3 841	3 793	305	1 044	2 195	Canada
SAD	91 681	24 343	26 391	2 432	7 037	13 829	USA
Ostale vanevropske zemlje	273 427	64 584	82 811	12 882	25 427	29 808	Other non-European countries
<b>Noćenja po vrstama mjesta – ukupno</b>	<b>5 124 981</b>	<b>1 117 119</b>	<b>1 097 592</b>	<b>127 677</b>	<b>312 141</b>	<b>496 065</b>	<b>Overnight stays by type of tourist resorts – total</b>
Glavni grad	352 123	115 623	126 516	23 297	33 184	37 473	Main administrative center
Primorska	4 533 575	920 420	883 808	92 602	263 169	433 600	Coastal
Planinska	137 846	42 501	49 165	3 711	5 890	14 054	Mountain
Ostala turistička mjesta	85 563	33 121	33 427	7 176	8 759	9 341	Other tourist resorts
Ostala mjesta	15 874	5 454	4,676	891	1 139	1 597	Other places
<b>Noćenja ukupno-primorska mjesta</b>	<b>4 533 575</b>	<b>930 420</b>	<b>883 808</b>	<b>92 602</b>	<b>263 169</b>	<b>433 600</b>	<b>Overnight stays total-coastal resorts</b>
Bar	486 197	41 885	48 362	4 950	10 822	23 399	Bar
Budva	2 219 528	498 755	470 162	52 824	140 121	233 113	Budva
Kotor	264 080	76 806	75 186	5 688	26 090	36 575	Kotor
Tivat	228 525	53 853	53 886	7 396	14 983	21 268	Tivat
Ulcinj	473 069	58 110	51 411	826	12 041	37 613	Ulcinj
Herceg Novi	862 176	201 011	184 801	20 918	59 112	81 632	Herceg Novi

<sup>1)</sup>Vidjeti metodološka objašnjenja<sup>1)</sup> See methodological explanations

## **SAOBRAĆAJ, SKLADIŠTENJE I VEZE / TRANSPORT, STORAGE AND COMMUNICATIONS**

Metodološka objašnjenja / *Methodological notes*

Željeznički saobraćaj / *Railway transport*

Drumski saobraćaj - putnički / *Road transport – passengers*

Promet na aerodromima / *Traffic at airports*

Gradski saobraćaj / *Local transport*

Pomorski saobraćaj / *Marine transport*

PTT saobraćaj / *Postal, telegraph and telephone (ptt) communications*

## SAOBRAĆAJ, SKLADIŠTENJE I VEZE

### Izvori podataka i obuhvatnost

Sva istraživanja saobraćaja osim istraživanja o teretnom drumskom saobraćaju obuhvataju preduzeća sa 5 i više zaposlenih koja su u statističkom biznis registru razvrstana u sektor H Klasifikacije djelatnosti (KD 2010), oblasti 49, 50, 51, 52, 53 i sektor J - oblast 61.

Istraživanje o teretnom drumskom saobraćaju se sprovodi na uzorku. Okvir za izbor uzorka je evidencija registrovanih vozila koja se dobija od Ministarstva unutrašnjih poslova Crne Gore.

### Izvor podataka za:

- (i) željeznički saobraćaj su izvještajne jedinice kojima je prevoz putnika i robe u željezničkom saobraćaju pretežna djelatnost (sektor H, oblast 49);
- (ii) drumski putnički saobraćaj su izvještajne jedinice kojima je prevoz putnika u drumskom saobraćaju pretežna djelatnost (sektor H, oblast 49);
- (iii) istraživanje teretnog drumskog saobraćaja teretna vozila za prevoz robe korisne nosivosti 3500 kg i veće, kao i tegljači. Izvor podataka su pravna i fizička lica koja su vlasnici ili korisnici vozila. Izvor podataka za teretna drumska vozila je Ministarstvo unutrašnjih poslova Crne Gore.
- (iv) lokalni drumski saobraćaj su izvještajne jedinice kojima je prevoz putnika u lokalnom drumskom (gradskom) saobraćaju pretežna djelatnost (sektor H, oblast 49);
- (v) prometa na aerodromima su izvještajne jedinice koje obavljaju uslužne djelatnosti u vazdušnom saobraćaju (sektor H, oblast 52);
- (vi) izvještaj o dolasku i odlasku brodova, izvještajne jedinice su Lučke kapetanije i Uprava pomorske sigurnosti;
- (vii) poštanski i telekomunikacioni saobraćaj je Agencija za elektronske komunikacije i poštansku djelatnost

### Definicije

**Putnik** je svako lice koje je nabavilo kartu ili odgovarajuću ispravu i ušlo u prevozno sredstvo s ciljem da se preveze do mjesta opredjeljenja.

**Putnički kilometar** označava prevoz jednog putnika na rastojanju od 1 km.

Pod prevezenom **robom** podrazumijevaju se sve pošiljke tereta (robe) koji je prevezen na osnovu ugovora o prevozu. Količina prevezene robe izražava se u bruto težini, što znači da težina robe obuhvata i težinu ambalaže ili opreme (kontejneri).

**Tonski kilometar** označava prevoz jedne tone robe na rastojanju od 1 km.

Poslednji objavljeni podatak se smatra preliminarnim i postaje konačan, u definisanom roku, predviđenim Kalendarom objavljivanja statističkih podataka.

## TRANSPORT, STORAGE AND COMMUNICATIONS

### Sources of data and coverage

*Units for all surveys of transport except survey of freight road transport are enterprises with 5 or more employees who are in the Statistical Business Register according to the activity classification in Section H (KD 2010), divisions 49, 50, 51, 52, 53 and Section J divisions 61.*

*Survey transport of goods by road conducted on a sample, frame for sample selection is a database of registered vehicles that are obtained from Ministry Interior of Montenegro.*

### Data source:

- (i) for rail transport are reporting units with the carriage of passengers and goods by rail prevailing activity (Section H, field 49);*
- (ii) road passenger traffic reporting units with the carriage of passengers in road traffic prevailing activity (Section H, field 49);*
- (iii) road freight transport vehicles for transportation of goods payload of 3500 kg and higher, as well as tractors. Sources of data are legal and natural persons who are owners or users of vehicles. Data source for road vehicles is the Ministry of Interior of Montenegro;*
- (iv) local road traffic reporting units with the carriage of passengers in local road (urban) traffic prevailing activity (Section H, field 49);*
- (v) traffic at airports reporting units that perform service activities in air traffic (Section H, field 52);*
- (vi) report on the arrival and departure of ships reporting units are the Port Authority and Maritime safety department of Montenegro;*
- (vii) postal and telecommunications traffic reporting unit is Agency for electronic communications and postal service*

### Definitions

**Passenger** is every person with ticket or appropriate document with the aim to travel to desired place.

**Passenger kilometer** presents the transport of one person over the distance of 1 km.

**Goods** transported are goods transferred based on the contract on transport. The quantity of goods transported is expressed in gross weight, meaning that the quantity of goods covers also the quantity of packaging or packing material (containers).

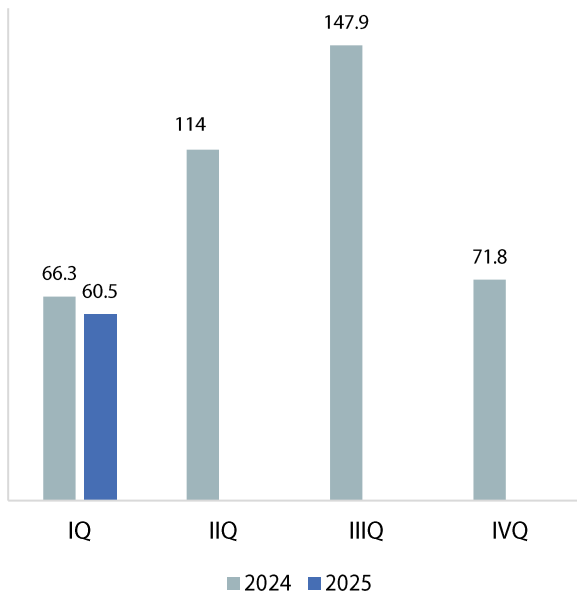
**Tonne-kilometre** indicate transport of one-tone goods over the distance of 1 km.

*The last published data are considered preliminary, and becomes final within the defined deadline, as foreseen by the Statistical Release Calendar.*

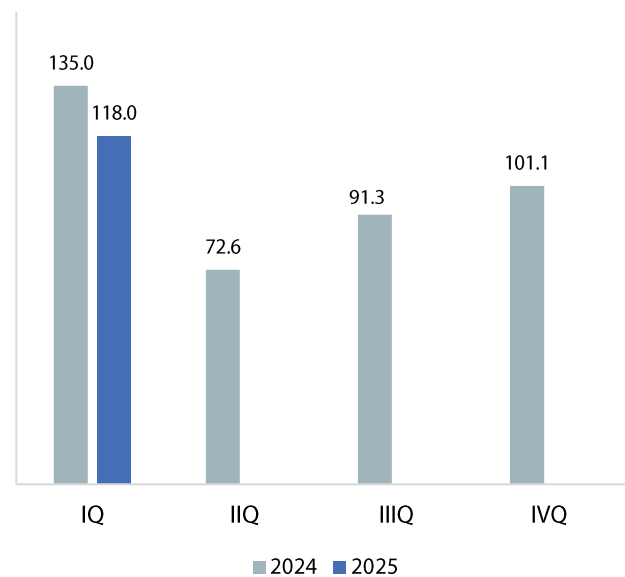
## ŽELJEZNIČKI SAOBRAĆAJ / RAILWAY TRANSPORT

Ø 2024 = 100

Putnički / Passengers



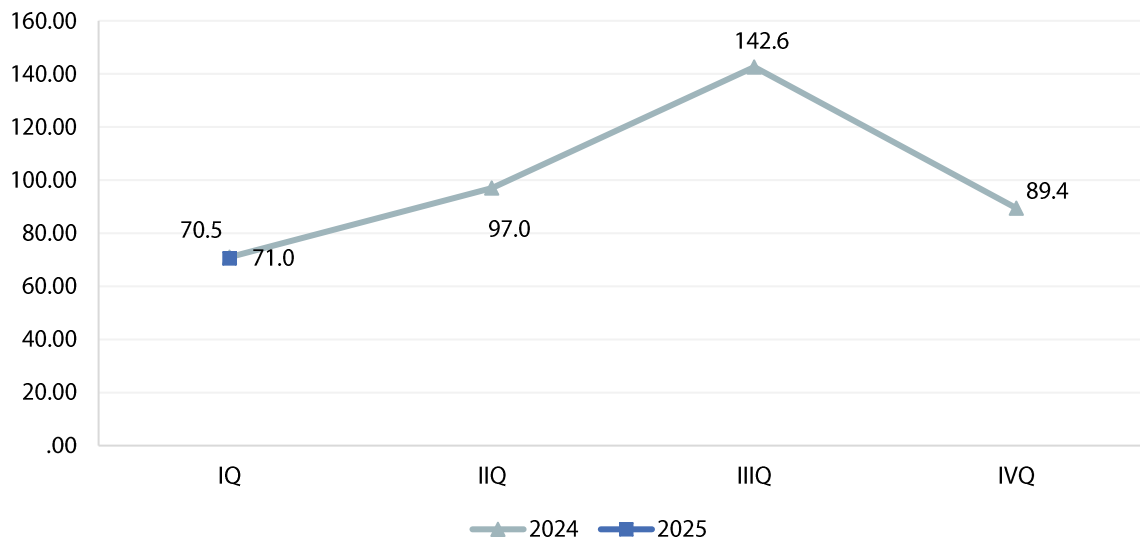
Robni / Goods



	ŽELJEZNIČKI SAOBRAĆAJ / RAILWAY TRANSPORT					
	Putnički / Passenger			Robni / Goods		
	indeks Index	putnici u 000 Passengers, thousands	putnički km u 000 Passenger kilometres in thousands	Indeks Index	prevoz robe u 000 t Goods in thousands tonnes	tonski km u 000 Tonne-kilometres in thousands
2022	74,3	778	51 820	139,7	1 346	188 793
2023	97,3	853	67 803	120,7	1 114	163 164
<b>2024</b>	<b>100,0</b>	<b>864</b>	<b>69 705</b>	<b>100,0</b>	<b>1 000</b>	<b>135 128</b>
<b>2024</b>						
I kvartal/ quarter	66,3	159	11 553	135,0	324	45 592
II kvartal/ quarter	114,0	242	19 862	72,6	185	24 525
III kvartal/ quarter	147,9	299	25 770	91,3	236	30 856
IV kvartal/ quarter	71,8	164	12 520	101,1	255	34 155
<b>2025</b>						
I kvartal/ quarter	60,5	139	10 539	118,0	308	39 870
II kvartal/ quarter						
III kvartal/ quarter						
IV kvartal/ quarter						

## DRUMSKI SAOBRAĆAJ - PUTNIČKI / ROAD TRANSPORT – PASSENGERS

Ø 2024 = 100



Ø 2024 = 100

	DRUMSKI SAOBRAĆAJ / ROAD TRANSPORT							
	PUTNIČKI / PASSENGERS				ROBNI / GOODS			
	indeks Index	putnici u 000 Passengers, thous.	putnički km u 000 Passenger kilometres in thous.	autobuski km u 000 Buskilometres in thous	indeks Index	roba u 000 tona Goods in thousands tonnes	tonski km u 000 Tonne- kilometres in thous.	Pređeni km vozila sa utovarom, u hilj. Kilometres made, in thous.
2022	90,1	5 831	51 532	14 223	92,5	875	112 402	5 495
2023	91,0	6 320	52 052	12 862	101,3	961	123 020	5 152
<b>2024</b>	<b>100,0</b>	<b>7 050</b>	<b>57 177</b>	<b>13 879</b>	<b>100,0</b>	<b>1 019</b>	<b>121 482</b>	<b>6 713</b>
<b>2024</b>								
I kvartal/ quarter	71,0	838	10 156	2 598	81,9	267	24 864	1 186
II kvartal/quarter	97,0	1 511	13 865	3 316	86,5	254	26 262	1 392
III kvartal/ quarter	142,6	2 659	20 383	4 099	129,5	242	39 341	1 754
IV kvartal/ quarter	89,4	2 042	12 773	3 866	102,1	256	31 015	2 381
<b>2025</b>								
I kvartal/ quarter	70,5	822	10 082	3 006	143,9	261	43 689	1 925
II kvartal/quarter								
III kvartal/ quarter								
IV kvartal/ quarter								

## PROMET NA AERODROMIMA / TRAFFIC AT AIRPORTS

Ø 2024 = 100

	PUTNIČKI / PASSENGERS		ROBNI / GOODS
	indeks Index	prevoz putnika Transport of passengers	prevoz robe u tonama Transport of goods in tonnes
2022	66,5	1 908 552	419
2023	86,8	2 493 209	609
<b>2024</b>	<b>100,0</b>	<b>2 871 774</b>	<b>709</b>
<b>2024</b>			
I kvartal/ quarter	51,1	318 539	135
II kvartal/quarter	128,8	802 618	165
III kvartal/ quarter	205,3	1 279 437	207
IV kvartal/ quarter	75,6	2 871 774	709
<b>2025</b>			
I kvartal/ quarter	43,0	308 491	119,0
II kvartal/quarter			
III kvartal/ quarter			
IV kvartal/ quarter			

## GRADSKI SAOBRAĆAJ / LOCAL TRANSPORT

Kvartali/ Quarters	indeks Index	prevezeno putnika u 000 Passengers in thousands
2022	54,0	1 298
2023	66,9	1 607
<b>2024</b>	<b>100,0</b>	<b>2 402</b>
<b>2024</b>		
I kvartal/ quarter	106,9	642
II kvartal/quarter	100,2	602
III kvartal/ quarter	91,1	547
IV kvartal/ quarter	101,7	611
<b>2025</b>		
I kvartal/ quarter	106,1	637
II kvartal/quarter		
III kvartal/ quarter		
IV kvartal/ quarter		

## POMORSKI SAOBRAĆAJ / MARINE TRANSPORT

Ø 2024 = 100

	Promet u lukama ( u tonama ) / Turnover in harbours (tonnes)			
	indeks Index	ukupno Total	izvoz Export	uvoz <sup>1)</sup> Import
2022	118,8	2 928 899	1 828 320	1 100 579
2023	97,8	2 409 839	1 409 978	999 861
<b>2024</b>	<b>100,0</b>	<b>2 464 492</b>	<b>1 410 482</b>	<b>1 054 010</b>
<b>2024</b>				
I kvartal/ quarter	90,0	554 462	378 477	175 985
II kvartal/quarter	108,1	665 850	395 536	270 314
III kvartal/ quarter	105,3	648 553	367 599	280 954
IV kvartal/ quarter	96,7	595 627	268 870	326 757
<b>2025</b>				
I kvartal/ quarter	89,8	553 108	344 520	208 588
II kvartal/quarter				
III kvartal/ quarter				
IV kvartal/ quarter				

<sup>1)</sup>Tranzit prikazan kod uvoza<sup>1)</sup>Transit presented in import

## P T T SAOBRAĆAJ / POSTAL, TELEGRAPH AND TELEPHONE (PTT) COMMUNICATIONS

	Poštanske usluge / Postal services			Telefonske usluge / Telephone services	
	pisma u 000 komada Letters in thousands pcs,	paketi u 000 komada Packages in thousands pcs,	Tiskovine i ostalo, u 000 komada Other printed papers in thousands pcs,	fiksna telefonija Fixed telephony	mobilna telefonija Mobile telephony
				minuti u 000 Minutes in thous,	minuti u 000 Minutes in thous,
2022	15 497	47	129	71 484	2 730 005
2023	15 590	36	78	56 719	2 631 298
<b>2024</b>	<b>14 021</b>	<b>30</b>	<b>75</b>	<b>48 272</b>	<b>2 536 317</b>
<b>2024</b>					
I kvartal/ quarter	3 314	7	20	12 979	607 802
II kvartal/quarter	3 228	7	18	12 162	668 713
III kvartal/ quarter	3 658	8	17	11 675	755 460
IV kvartal/ quarter	3 821	8	20	11 456	504 342
<b>2025</b>					
I kvartal/ quarter	3 131	5	27	10 698	608 575
II kvartal/quarter					
III kvartal/ quarter					
IV kvartal/ quarter					

## Redakcija / Editorial board:

**mr Branka Šušić-Radovanović**

**(Sektor za makroekonomske statistike, nacionalne račune i cijene)**

*(Macroeconomics Statistics, National Accounts, and Prices Sector)*

**Snežana Remiković**

**(Sektor socijalnih statistika i demografije)**

*(Social Statistics and Demography Sector)*

**Nataša Vojinović**

**(Sektor statistike poljoprivrede, ribarstva, poslovnih statistika i životne sredine i šumarstva)**

*(Agricultural Statistics, Fisheries, Business Statistics and Environment, and Forestry Sector)*

Uprava za statistiku - MONSTAT je glavni proizvođač i diseminator zvaničnih statističkih podataka, kao i odgovorni stručni nosilac, organizator i koordinator sistema zvanične statistike u Crnoj Gori i predstavlja zvaničnu statistiku u međunarodnom statističkom sistemu.

U svom radu rukovodimo se principima Kodeksa prakse evropske statistike kako bismo obezbijedili korisnicima relevantne, pravovremene i tačne podatke na profesionalno nezavisan, nepristrasan i objektivan način.

*Statistical Office of Montenegro - MONSTAT is the main producer and disseminator of official statistical data, and responsible professional authority, organizer, and coordinator of official statistical system in Montenegro, and it represents the official statistics in the international statistical system.*

*In our work, we respect the principles of the European Statistics Code of Practice to provide users with relevant, timely, and accurate data in professional independent, impartial, and objective manner.*