

**CRNA GORA
UPRAVA ZA STATISTIKU**

**MONTENEGRO
STATISTICAL OFFICE**

GODINA LXX / YEAR (70)

BROJ / NUMBER: 4

MJESEČNI STATISTIČKI PREGLED

2022

MONTHLY STATISTICAL REVIEW

PODGORICA, 2022.

IZDAJE I ŠTAMPA: Uprava za statistiku - MONSTAT
PUBLISHED AND PRINTED BY: Statistical Office of Montenegro - MONSTAT

Za izdavača: Miroslav Pejović, direktor
For the publisher: Miroslav Pejovic, Director

Podgorica, IV Proleterske br. 2, Tel: +382 20 230-811
E-mail: contact@monstat.org
Web Site: www.monstat.org

Prilikom korišćenja podataka iz Mjesečnog
statističkog pregleda navesti izvor. Kao
skraćenicu koristiti:
„MSP - 2022. str...”

*All users should indicate the source when using
data from this Yearbook. The following
abbreviation is to be used:
“MSP - 2022, page.”*

CIP - Каталогизација у публикацији
Национална библиотека Црне Горе, Цетиње

ISSN 0354-365X = Mjesečni statistički pregled
COBISS. CG ID 07622928

UVOD

U MJESEČNOM STATISTIČKOM PREGLEDU Uprava za statistiku – MONSTAT objavljuje podatke za Crnu Goru, koji se prikupljaju i obrađuju u skladu sa programom statističkih istraživanja i rezultat su rada proizvođača zvanične statistike.

Statistički podaci u MJESEČNOM STATISTIČKOM PREGLEDU prikazani su u godišnjim, kvartalnim i mjesečnim serijama i sistematizovani su u dva dijela. Godišnje serije obuhvataju tri do pet posljednjih uzastopnih godina. Kvartalne serije se odnose na kvartale u prošloj i tekućoj godini, a mjesečne serije obuhvataju period od trinaest mjeseci iz tekuće i prethodne godine. Ispod odgovarajućih tabela, gdje je potrebno, daju se kratka objašnjenja.

Pored podataka koje prikuplja i obrađuje Uprava za statistiku - MONSTAT, u MJESEČNOM STATISTIČKOM PREGLEDU se objavljuju i podaci Zavoda za zapošljavanje Crne Gore, Centralne Banke i Uprave prihoda i carina.

Podaci za tekuću godinu su obično preliminarni što znači da su podložni promjenama u toku statističke obrade. Ovi podaci se označavaju oznakom (p) i predmet su redovnih revizija kroz naredne brojeve Mjesečnog statističkog pregleda.

Sadržaj publikacije je prilagođen međunarodnim potrebama i obavezama u smislu primjene Klasifikacije djelatnosti (NACE Rev2), koja se primjenjuje od 8. aprila 2011. godine.

Od januara 2008. godine MJESEČNI STATISTIČKI PREGLED je preveden na engleski jezik.

INTRODUCTION

Within MONTHLY STATISTICAL REVIEW Statistical Office of Montenegro – MONSTAT publishes the data for Montenegro, that are collected and processed in accordance with the Programme of Statistical Surveys, and they represent the result of official statistical producers' work.

Statistical data in the MONTHLY STATISTICAL REVIEW are presented in annual, quarterly and monthly series and are systemized in two parts. The Annual series of data cover 3-5 last consecutive years. Quarterly series refer to quarters in the previous and current year, and monthly series include period of thirteen months from the previous and current year. Where necessary, short explanations are given below the tables.

In addition to the data collected and processed by the Statistical Office of Montenegro - MONSTAT, MONTHLY STATISTICAL REVIEW also publishes the data of Employment Agency of Montenegro, Central Bank of Montenegro and Department of Public Revenues.

Data for the current year are usually preliminary, which means they are subject to change during statistical processing. These data are labeled as (p) and are subject to regular revisions through the next Monthly Statistical Review.

The contents of the publication is adapted to the international needs and obligations regarding the application of the Classification of Activities (NACE, REV2), used since April 2011.

Since January 2008, the MONTHLY STATISTICAL REVIEW has been translated into English language

ZNACI

SYMBOLS

Nema pojave	–	No occurrence of event
Ne raspolože se podatkom	...	Data not available
Podatak je manji od 0,5 date jedinice mjere	0	Value not zero but less than 0,5 of the unit of E
Prosjek	Ø	Average
Preliminarni podatak	(p)	Preliminary data
Ispravljen podatak	*	Corrected data
Nepotpun, odnosno nedovoljno provjeren podatak	()	Incomplete or insufficiently checked data

SADRŽAJ

UVOD	3
SADRŽAJ	5
OPŠTI PREGLED INDEKSA	
Kvartalni indeksi	7
Mjesečni indeksi	8
STANOVNIŠTVO	10
Prirodno kretanje stanovništva.....	11
Prirodno kretanje stanovništva po opštinama	12
Kretanje stanovništva unutar Crne Gore po opštinama	13
ZAPOSLENOST I ZARADE	14
Zaposleni po sektorima djelatnosti	16
Zaposleni po opštinama	18
Nezaposlena lica	19
Prosječne zarade po sektorima djelatnosti.....	20
Prosječne zarade bez poreza i doprinosa po sektorima djelatnosti	22
Indeksi prosječnih zarada po sektorima djelatnosti	24
Indeksi prosječnih zarada bez poreza i doprinosa po sektorima djelatnosti.....	26
Prosječne zarade po opštinama	28
Prosječne zarade bez poreza i doprinosa po opštinama	29
CIJENE	30
Indeksi cijena proizvođača industrijskih proizvoda	31
Indeksi potrošačkih cijena po grupama proizvoda.....	33
Indeksi potrošačkih cijena.....	35
Cijene industrijskih proizvoda za izvoz	36
Cijene industrijskih proizvoda iz uvoza	36
POLJOPRIVREDA	37
Prodaja i otkup proizvoda poljoprivrede, šumarstva i ribarstva.....	38
Osiguranci poljoprivrednici prema prebivalištu po opštinama	39
ŠUMARSTVO	41
INDUSTRIJA	43
Indeksi industrijske proizvodnje po sektorima	44
Indeksi industrijske proizvodnje po oblastima	46
GRAĐEVINARSTVO	48
Vrijednost izvršenih i ugovorenih radova, broj zaposlenih i izvršeni efektivni časovi.....	48
SPOLJNA TRGOVINA	49
Izvoz i uvoz po zemljama.....	50
Izvoz i uvoz robe	51
UNUTRAŠNJA TRGOVINA	54
Promet u trgovini na malo.....	55
OSTALE USLUGE	56
Promet ostalih usluga.....	57
TURIZAM	58
Dolasci i noćenja gostiju po vrstama turističkih mjesta	59
Dolasci i noćenja turista.....	59
Dolasci i noćenja turista po zemljama i prema vrsti mjesta	60
SAOBRAĆAJ, SKLADIŠTENJE I VEZE	61
Željeznički saobraćaj	62
Drumski saobraćaj.....	63
Promet na aerodromima.....	64
Gradski saobraćaj	64
Pomorski saobraćaj.....	65
PTT saobraćaj.....	65
PLATNI BILANS CRNE GORE	66
Depoziti stanovništva.....	67
Platni bilans Crne Gore.....	68

CONTENTS

INTRODUCTION	3
CONTENTS	5
SUMMARY OF INDICES	
Quarterly indices	7
Monthly indices	8
POPULATION	
Natural population changes	10
Natural population changes by municipality	11
Natural population changes by municipality	12
Migrations inside Montenegro by municipality	13
EMPLOYMENT AND WAGES	
Employees by activity sectors	14
Employees by municipality	16
Unemployed persons	18
Average wages by activity sectors	19
Average wages without taxes and contributions by activity sector	20
Indices of average wages by activity sector	22
Indices of average wages without taxes and contributions by activity sector	24
Average wages by municipality	26
Average wages without taxes and contributions by municipality	28
Average wages without taxes and contributions by municipality	29
PRICES	
Producers price indices for industrial products	30
Consumer price indices by groups of products	31
Consumer price indices	33
Export prices	35
Import prices	36
Import prices	36
AGRICULTURE	
Sale and buying out of products from agriculture, forestry and fishery	37
Insured agricultural workers	38
Insured agricultural workers	39
FORESTRY	
.....	41
INDUSTRY	
Indices of industrial production by sectors	43
Indices of industrial production by sectors	44
Indices of industrial production by subsectors	46
CONSTRUCTION	
Value of finalized and ordered works, number of employees and finalized effective hours	47
Value of finalized and ordered works, number of employees and finalized effective hours	48
EXTERNAL TRADE	
Exports and imports by countries	49
Exports and imports by countries	50
Exports and imports of goods	51
INTERNAL TRADE	
Turnover in retail trade	54
Turnover in retail trade	55
OTHER SERVICES	
Turnover in other services	56
Turnover in other services	57
TOURISM	
Tourist arrivals and tourist overnight stays by type of place	58
Tourist arrivals and tourist overnight stays by type of place	59
Tourist arrivals and tourist overnight stays	59
Tourist arrivals and tourist overnight stays by country and type of resort	60
Tourist arrivals and tourist overnight stays by country and type of resort	60
TRANSPORT, STORAGE AND COMMUNICATIONS	
Railway transport	61
Railway transport	62
Road transport	63
Road transport	63
Traffic at airports	64
Local transport	64
Local transport	64
Marine transport	65
Postal, telegraph and telephone (PTT) communications	65
Postal, telegraph and telephone (PTT) communications	65
BALANCE OF PAYMENTS OF MONTENEGRO	
Deposits by households	66
Deposits by households	67
Balance of Payments of Montenegro	68
Balance of Payments of Montenegro	68

OPŠTI PREGLED INDEKSA / SUMMARY OF INDICES

Kvartalni indeksi / Quarterly indices

	2021 2020	I 2021 IV 2020	II 2021 I 2021	III 2021 II 2021	IV 2021 III 2021	I 2022 IV 2021	
ZAPOSLENOST I ZARADE							EMPLOYMENT AND EARNINGS
Broj zaposlenih	106,9	105,5	105,1	106,9	107,2	...	Number of employees
Lica koja traže zaposlenje	131,1	111,2	108,7	96,5	103,7	97,9	Persons looking for employment,
Nominalne zarade bez poreza i doprinosa	101,5	100,4	100,4	100,4	100,8	130,4	Nominal wages without taxes and contributions
Realne zarade bez poreza i doprinosa	99,1	99,7	99,0	99,7	99,5	125,6	Real wages without taxes and contributions
CIJENE							PRICES
Indeks potrošačkih cijena	102,4	100,7	101,4	100,7	101,3	103,8	Consumer price index
Hrana i bezalkoholna pića	103,5	100,9	102,6	100,9	101,4	108,7	Food and non-alcohol beverages
Odjeća i obuća	99,1	96,7	100,7	96,5	108,7	95,6	Clothing and footwear
Namještaj, oprema za domaćinstvo i rutinsko održavanje stana	101,8	99,9	101,3	101,2	100,4	101,1	Furnishings, household equip. and routine household maint.
Cijene proizvođača ind. proizvoda	101,3	100,9	100,8	98,4	102,5	104,3	Producer price indices of ind. prod.
INDUSTRIJA							INDUSTRY
Indeksi fizičkog obima	104,9	103,0	66,1	125,9	116,6	87,4	Indices of physical scope
GRAĐEVINARSTVO							CONSTRUCTION
Vrijednost izvedenih građevinskih radova	95,2	79,9	101,2	107,1	106,3	...	Value of performed construction works
Izvršeni efektivni časovi na gradilištu	100,7	97,7	97,9	101,9	100,4	...	Performed effective hours at the construction site
SPOLJNA TRGOVINA							EXTERNAL TRADE
Izvoz	119,4	84,6	114,5	92,1	135,5	147,5	Export
Uvoz	119,0	81,0	148,0	114,2	91,1	95,8	Import
UNUTRAŠNJA TRGOVINA							DOMESTIC TRADE
Promet u trgovini na malo	120,9	81,6	131,8	136,0	81,4	...	Turnover in retail trade
OSTALE USLUGE							OTHER SERVICES
Promet ostalih usluga	130,2	79,5	145,9	136,2	82,1	...	Turnover in other services
TURIZAM							TOURISM
Dolasci turista	271,7	135,4	300,0 ¹⁾	300,0 ¹⁾	21,5	85,2	Arrivals of tourists
Noćenja turista	300,0 ¹⁾	99,7	300,0 ¹⁾	300,0 ¹⁾	13,1	82,3	Overnight stays of tourists
SAOBRAĆAJ, SKLADIŠTENJE I VEZE							TRANSPORT, STORAGE AND COMMUNICATIONS
Drumski prevoz robe-tonski km	128,1	101,0	110,2	102,2	95,7	...	Road - transport of goods - ton km
Prevoz putnika-putnički km	108,5	86,7	118,7	203,7	56,8	...	Transport of passengers-passengers km
Željeznički-prevoz robe tonski km	97,5	57,6	116,7	168,8	126,4	...	Railway - transport of goods - ton km
Prevoz putnika-putnički km	126,2	75,1	208,9	178,3	35,4	...	Transport of passengers-passengers km
Promet robe na aerodromima	138,3	74,4	142,5	101,6	102,4	...	Air - transport of goods.
Prevoz putnika	250,8	81,5	300,0 ¹⁾	300,0 ¹⁾	28,3	...	Transport of passengers

¹⁾ Obračunati indeks je veći od 300,0¹⁾ Calculated index is higher than 300.0

OPŠTI PREGLED INDEKSA / SUMMARY OF INDICES

Mjesečni indeksi / Monthly indices

Ø 2021 = 100

	2021 2020	I – III 2022 I – III 2021	III 2022 II 2022	2021				
				III	IV	V	VI	VII
ZAPOSLENOST I ZARADE								
Broj zaposlenih ²⁾	106,9	92,7	94,2	95,8	98,1	100,5
Lica koja traže zaposlenje	131,1	106,5	96,3	101,3	103,5	103,3	102,1	100,3
Nominalne zarade bez poreza i doprinosa	101,5	132,4	99,7	98,9	99,4	99,6	99,6	99,6
Realne zarade bez poreza i doprinosa	99,1	123,3	96,4	100,1	100,0	99,9	99,8	99,4
CIJENE								
Indeks potrošačkih cijena	102,4	107,4	103,4	98,8	99,4	99,7	99,8	100,2
Hrana i bezalkoholna pića	103,5	114,1	105,0	98,1	99,6	99,9	100,0	99,9
Odjeća i obuća	99,1	100,9	103,1	100,1	99,9	100,4	99,3	98,2
Namještaj, oprema za domaćinstvo i rutinsko održavanje stana	101,8	104,0	102,1	98,5	98,5	100,1	100,3	100,6
Cijene proizvođača ind. proizvoda	101,3	106,0	101,3	100,1	100,5	100,7	100,0	99,0
Cijene ind. proizvoda za izvoz	117,1	136,4	104,0	94,2	93,2	95,0	97,6	96,8
Cijene ind. proizvoda iz uvoza	108,6	112,8	105,6	97,5	97,4	98,9	100,3	101,0
POLJOPRIVREDA								
Prodaja i otkup proizvoda poljoprivrede, šumarstva i ribarstva	87,7	92,4	117,7	75,8	70,8	82,3	122,4	141,6
ŠUMARSTVO								
Indeksi fizičkog obima	51,5	300,0 ¹⁾	155,9	4,1	8,2	57,1	89,7	143,6
INDUSTRIJA								
Indeksi fizičkog obima	104,9	84,8	111,4	122,7	83,2	72,1	73,7	98,6
SPOLJNA TRGOVINA								
Izvoz	119,4	210,8	108,7	112,1	135,6	101,0	117,8	106,9
Uvoz	119,0	147,7	130,3	105,7	114,5	117,4	138,1	152,8
UNUTRAŠNJA TRGOVINA								
Promet robe na malo	120,9	81,5	89,5	88,9	105,6	133,6
TURIZAM								
Dolasci turista	271,7	217,5	154,5	16,3	30,9	77,3	114,9	284,1
Noćenja turista	300,0 ¹⁾	237,9	160,3	11,5	19,5	52,3	112,9	300,0 ¹⁾

1) Obračunati indeks je veći od 300,0

2) Do objavljivanja ovog broja Mjesečnog statističkog pregleda, Upravi za statistiku nijesu dostavljeni podaci o zaposlenima čiji je administrativni izvor Uprava prihoda i carina.

OPŠTI PREGLED INDEKSA/ SUMMARY OF INDICES

Mjesečni indeksi / Monthly indices

Ø 2021 = 100

2021					2022			
VIII	IX	X	XI	XII	I	II	III	
								EMPLOYMENT AND EARNINGS
102,4	105,0	107,4	110,8	111,8	112,2	112,7	...	Number of employees ²⁾
98,9	98,9	101,2	102,6	105,2	103,1	101,7	97,9	Persons looking for employment
100,0	100,2	100,4	100,6	100,9	128,9	132,7	132,3	Nominal wages without taxes and contributions
99,8	99,5	99,0	98,9	98,9	124,8	126,6	122,0	Real wages without taxes and contrib.
								PRICES
100,2	100,7	101,4	101,7	102,0	103,3	104,8	108,4	Consumer price index
100,7	101,5	101,3	101,8	103,2	107,5	110,0	115,5	Food and non-alcoholic beverages
93,5	97,3	105,3	105,3	103,4	98,8	99,1	102,2	Clothing and footwear
100,7	101,1	101,4	101,4	100,8	101,0	101,9	104,0	Furnishings, household equipment and routine household maintenance
98,5	98,9	100,5	101,3	101,8	104,8	105,4	106,8	Producer price indices of ind. prod.
99,2	104,0	108,6	112,1	117,9	124,4	123,4	128,3	Export price indices
101,2	101,3	103,4	104,5	104,1	104,2	107,4	113,3	Import price indices
								AGRICULTURE
149,6	124,6	88,3	116,5	85,6	62,8	63,8	75,1	Sales and buy out of products in agriculture, forestry and fishing
								FORESTRY
176,2	210,4	203,1	259,4	36,7	17,9	22,0	34,3	Indices of physical scope
								INDUSTRY
95,3	94,3	99,6	106,4	130,4	95,8	93,7	104,4	Indices of physical scope
								EXTERNAL TRADE
101,9	117,6	122,3	128,4	191,5	176,7	177,2	192,6	Export
137,0	132,7	121,4	129,1	134,6	69,3	104,6	136,3	Import
								DOMESTIC TRADE
141,8	110,9	101,2	96,3	116,9	76,8	89,3	...	Turnover of retail trade goods
								TOURISM
300,0 ¹⁾	158,2	75,0	48,5	38,2	32,3	41,4	64,0	Tourist arrivals
300,0 ¹⁾	160,8	56,8	33,9	22,1	22,5	27,0	43,2	Overnight stays of tourists

¹⁾ Calculated index is higher than 300.0

²⁾ Until the publication of this issue of the Monthly Statistical Review, the Statistical Office of Montenegro has not been provided with data on employees whose administrative source is the Revenue and Customs Administration

STANOVNIŠTVO

Izvori podataka

Podaci o rođenim i umrlim licima prikupljaju se iz matičnih registara rođenih i umrlih za koje je nadležno Ministarstvo unutrašnjih poslova.

Podatke o sklopljenim brakovima prikupljaju i dostavljaju organi lokalne uprave, a podatke o razvedenim brakovima Osnovni sudovi.

Podaci o unutrašnjim migracijama prikupljaju se iz registara za koje je nadležno Ministarstvo unutrašnjih poslova..

Obuhvatnost

Podaci o stanovništvu obuhvataju broj rođenih, umrlih i vjenčanih razvedenih i preseljenih lica, registrovanih u nadležnim organima.

Definicije

Živorodenim djetetom smatra se dijete koje poslije rođenja pokazuje znake života (disanje, odnosno kucanje srca) makar i za najkraće vrijeme, bez obzira na trajanje trudnoće majke.

Umrlo lice je lice kod kojeg je bilo kada nakon rođenja došlo do prestanka svih znakova života.

Prirodni priraštaj predstavlja razliku u broju živorođenih i umrlih u određenom periodu. Prirodni priraštaj može biti pozitivan (broj živorođenih je veći od broja umrlih), negativan (broj živorođenih je manji od broja umrlih) ili nulti (broj živorođenih je jednak broju umrlih).

Vitalni indeks predstavlja odnos živorođenih na 100 umrlih.

Sklopljeni brak je zakonom uređena zajednica života muškarca i žene.

Razvedeni brak je brak razveden pravosnažnom odlukom suda.

Unutrašnje migracije se odnose na lica koja su promjenila mjesto prebivališta unutar granica Crne Gore.

POPULATION

Data sources

Data on born and dead persons are collected from the Registry Offices of born and dead which is under the jurisdiction of the Ministry of Internal Affairs.

Data on marriages are collected by the authorities of local governments. Information on divorces are collected from the competent courts for divorce.

Data on internal migrations are collected from the Register which is under the jurisdiction of Ministry of Internal Affairs.

Coverage

Data on population include the number of births, deaths and marriages, divorced and resettled persons registered in the competent authorities.

Definitions

A live-born child (live birth) is every child who shows signs of life after birth (such as breathing i.e. beating of the heart) even for a very short period, regardless of mother's pregnancy duration.

Dead person is a person who died any time after the birth.

Natural increase is a difference between live births and deaths in certain period. Natural increase can be positive (number of live births is higher than number of deaths), negative (number of live births is less than number of deaths) or zero (number of live births is equal to number of deaths).

Vital index is the ratio of live births per 100 deaths.

Marriage is an act by which the legal relationship of husband and wife is constituted.

Divorce is a final dissolution of a marriage by a valid decision of a competent court.

Internal migrations are related to persons, who have changed their place of residence inside Montenegro.

PRIRODNO KRETANJE STANOVNIŠTVA
NATURAL POPULATION CHANGES
Crna Gora / Montenegro

	Živorodeni <i>Live births</i>			Umrli <i>Deaths</i>			Vitalni indeks <i>Vital index</i>	Prirodni priraštaj <i>Natural increase</i>	Brakovi / <i>Marriages</i>	
	<i>ukupno</i> <i>Total</i>	<i>muško</i> <i>Male</i>	<i>žensko</i> <i>Female</i>	<i>ukupno</i> <i>Total</i>	<i>muško</i> <i>Male</i>	<i>žensko</i> <i>Female</i>			sklopljeni <i>New marriages</i>	razvedeni <i>Divorces</i>
2016	7 569	3 850	3 719	6 464	3 385	3 079	1,10	1 105	3 178	703
2017	7 432	3 873	3 559	6 523	3 435	3 088	1,13	909	3 272	765
2018	7 264	3 771	3 493	6 504	3 353	3 151	1,11	760	3 321	849
2019	7 223	3 777	3 446	6 595	3 486	3 109	1,09	628	3 523	841
2020	7 097	3 674	3 423	7 293	3 916	3 377	1,00	-196	2 026	784
2021										
januar	540	267	273	837	449	388	0,65	-297	191	46
februar	524	275	249	839	456	383	0,62	-315	164	46
mart	614	308	306	949	526	423	0,65	-335	188	96
april	519	262	257	831	466	365	0,62	-312	174	60
maj	538	290	248	668	355	313	0,81	-130	300	77
jun	593	325	268	532	280	252	1,11	61	289	73
jul	594	298	296	588	291	297	1,01	6	318	58
avgust	649	341	308	738	362	376	0,88	-89	493	31
septembar	631	319	312	790	420	370	0,80	-159	376	35
oktobar	634	338	296	809	451	358	0,78	-175	284	79
novembar	594	315	279	814	431	383	0,73	-220	201	98
decembar	603	310	293	757	404	353	0,80	-154	218	69
2022(p)										
januar	527	291	236	980	531	449	0,54	-453	110	40
februar	537	265	272	701	347	354	0,77	-164	128	50

(p) Preliminarni podaci

(p) Preliminary data

PRIRODNO KRETANJE STANOVNIŠTVA PO OPŠTINAMA
NATURAL POPULATION CHANGE S BY MUNICIPALITY
I – II 2022. godine (p)

	Živorodeni / Live births			Umrli / Deaths			Vitalni indeks Vital index	Prirodni priraštaj Natural increase	Brakovi / Marriages	
	ukupno Total	muški Male	ženski Female	ukupno Total	muški Male	ženski Female			sklopljeni New marriages	razvedeni Divorces
CRNA GORA MONTENEGRO	1 064	556	508	1 681	878	803	0,63	-617	238	90
Andrijevića	4	3	1	26	9	17	0,15	-22	2	-
Bar	75	36	39	128	65	63	0,59	-53	20	9
Berane	40	26	14	95	50	45	0,42	-55	7	-
Bijelo Polje	59	29	30	110	63	47	0,54	-51	25	3
Budva	61	34	27	34	23	11	1,79	27	6	-
Cetinje	22	10	12	66	27	39	0,33	-44	4	3
Danilovgrad	24	16	8	49	26	23	0,49	-25	4	-
Gusinje	3	1	2	13	7	6	0,23	-10	1	-
Herceg Novi	48	23	25	88	45	43	0,55	-40	16	7
Kolašin	7	3	4	33	17	16	0,21	-26	1	-
Kotor	34	12	22	64	34	30	0,53	-30	6	-
Mojkovac	7	2	5	15	7	8	0,47	-8	2	-
Nikšić	94	56	38	200	110	90	0,47	-106	23	-
Petnjica	6	3	3	12	4	8	0,50	-6	3	-
Plav	23	11	12	18	7	11	1,28	5	1	-
Pljevlja	31	19	12	109	59	50	0,28	-78	6	-
Plužine	-	-	-	9	5	4	0,00	-9	0	-
Podgorica	373	197	176	437	228	209	0,85	-64	72	55
Rožaje	45	22	23	39	18	21	1,15	6	20	13
Šavnik	1	1		6	4	2	0,17	-5	0	-
Tivat	30	15	15	27	18	9	1,11	3	5	-
Tuzi	30	16	14	33	16	17	0,91	-3	9	-
Ulcinj	42	18	24	58	34	24	0,72	-16	5	-
Žabljak	5	3	2	12	2	10	0,42	-7	0	-

(p) Preliminarni podaci

(p) Preliminary data

KRETANJE STANOVNIŠTVA UNUTAR CRNE GORE PO OPŠTINAMA
MIGRATIONS INSIDE MONTENEGRO BY MUNICIPALITY

I - III 2022. godine (p)

OPŠTINE / MUNICIPALITIES	DOSELJENI / MOVED IN	ODSELJENI / MOVED OUT OF	SALDO / BALLANCE
UKUPNO / TOTAL	1 629	1 629	0
Andrijevisa	9	40	-31
Bar	105	88	17
Berane	68	58	10
Bijelo Polje	71	128	-57
Budva	133	95	38
Cetinje	20	87	-67
Danilovgrad	68	46	22
Gusinje	2	2	0
Herceg Novi	48	69	-21
Kolašin	18	37	-19
Kotor	67	57	10
Mojkovac	6	63	-57
Nikšić	103	249	-146
Petnjica	8	17	-9
Plav	17	29	-12
Pljevlja	27	77	-50
Plužine	10	12	-2
Podgorica	610	279	331
Rožaje	26	44	-18
Šavnik	88	19	69
Tivat	52	38	14
Tuzi	29	52	-23
Ulcinj	30	23	7
Žabljak	14	20	-6

(p) Preliminarni podaci

(p) Preliminary data

ZAPOSLENOST I ZARADE

Zaposlenost

Podaci o godišnjem i mjesečnom broju zaposlenih dobijaju se na osnovu evidencija koje su regulisane Zakonom o evidencijama u oblasti rada i zapošljavanja („Sl.list CG“ br 45/12), a vode se u Centralnom registru obveznika i osiguranika (CROO), Službeni list CG (45/08;80/08;15/09;43/09;32/10), koje Uprava za statistiku redovno preuzima od istih.

Shodno Godišnjem planu zvanične statistike za 2022. godinu, podaci o mjesečnom broju zaposlenih su preliminarni.

Obuhvatnost

Ovim evidencijama obuhvaćeni su zaposleni u preduzećima, ustanovama i organizacijama svih oblika svojine kao i strani državljani zaposleni u našoj zemlji.

Podaci o nezaposlenim licima obuhvataju sva lica koja su kod Zavoda za zapošljavanje registrovana kao nezaposlena.

Definicije

Pod pojmom zaposleni podrazumijevaju se sva lica koja imaju zasnovan radni odnos sa preduzećem ustanovom ili organizacijom ili individualnim poslodavcem bez obzira da li su radni odnos zasnovali na neodređeno ili određeno vrijeme i da li rade puno ili kraće od punog radnog vremena. Od 1. januara 2009. godine u ukupan broj zaposlenih u Crnoj Gori ulaze i zaposleni stranci na osnovu čl1 Zakona o zapošljavanju i radu stranaca ("Sl.list CG", br. 22 od 02.04.2008.godine), a stupio na snagu 1. januara 2009. godine, stranac se može zaposliti, odnosno, raditi u Crnoj Gori pod uslovima utvđenim zakonom, kolektivnim ugovorom, potvrđenim i objavljenim međunarodnim ugovorom i opšte prihvaćenim pravilima međunarodnog prava."

Nezaposleni

Definicije

Podaci o broju nezaposlenih lica preuzeti su od Zavoda za zapošljavanje i obuhvataju samo lica koja su registrovana kod ove službe.

U grupi „lica koja traže zaposlenje“ obuhvaćena su lica shodno članu 4 Zakona o zapošljavanju, stav prvi: „nezaposlenim licem, u smislu ovoga Zakona, smatra se lice od 15-65.godina života koje se nalazi na evidenciji Zavoda za zapošljavanje Crne Gore (u daljem tekstu: Zavod) i aktivno traži zaposlenje, kao i strani državljanin ili lice bez državljanstva, koji ima odobrenje za stalno nastanjenje i odobrenje za zasnivanje radnog odnosa u Crnoj Gori“.

U grupi „lica koja primaju novčanu naknadu“ obuhvaćena su lica koja shodno članu 48 Zakona o zapošljavanju Crne Gore, stav prvi: „pravo na novčanu naknadu ostvaruje osiguranik kojem je u smislu Zakona o radu prestao radni odnos bez njegovog zahtjeva, saglasnosti ili krivice, a koji je bio u radnom odnosu kod jednog ili više poslodavaca sa punim radnim vremenom najmanje 9 mjeseci neprekidno ili 12 mjeseci sa prekidima u posljednjih 18 mjeseci (u daljem tekstu: staž osiguranja), ako se prijavi Zavodu u roku od 30 dana od dana prestanka radnog odnosa“.

U grupi „nezaposlene osobe“ koje su se tokom izvještajnog mjeseca prijavile na evidenciju Zavoda za zapošljavanje Crne Gore obuhvataju grupe novoprijavljenih lica“:

- Prvi put, nema zapošljavanja – odnosi se na lica koja su se prvi put prijavila na evidenciju Zavoda, a do tada nijesu bila zapošljavana;
- Prvi put, ima zapošljavanja – lica koja su se prvi put prijavila na evidenciju Zavoda, a do tada nijesu bila zapošljavana;
- Nije prvi put, nema zapošljavanja- lica koja su se više puta prijavljivala na evidenciju Zavoda, a nijesu bila zapošljavana;
- Nije prvi put, ima zapošljavanja – lica koja su se više puta prijavljivala na evidenciju Zavoda, a bila su zapošljavana;

U grupi „prestanak vođenja evidencije“ obuhvaćena su lica koja shodno članu 86 Zakona o zapošljavanju, stav prvi: „evidencija o nezaposlenom licu prestaje da se vodi:

EMPLOYMENT AND EARNINGS

Employment

The data on annual and monthly number of employees are obtained on the basis of records regulated by the Law on Records in Area of Labour and Employment (Official Gazette of Montenegro 45/12), and kept by the Central Register of Payers and Insured Persons (Official Gazette of Montenegro 45/08, 80/08, 15/09, 43/09, 32/10), and regularly used by Statistical Office.

According to Annual plan of Official Statistics for 2022, data for monthly employment data are preliminary.

Coverage

The above mentioned records comprise employees in enterprises, institutions and organization of all types of ownership, as well as foreign citizens employed in our country.

The data on unemployed persons include the persons registered at the Employment Agency of Montenegro under the unemployed category.

Definitions

The term “employees” refers to all persons being employed in enterprises, institutions, organizations or by self-employed individuals no matter whether their employment status is based on a permanent or temporary contract and whether they work on a full-time or part-time basis. From the 1st January 2009 in the total number of employees enter also employed foreigners according to the article 1 of the Law on Employment and work of the foreigners (Official Gazette of Montenegro, number 22 from 2nd April, 2008), which took effect on the 1st January 2009 “strangers can be employed, i.e. work in Montenegro under condition established in Law, collective contract, confirmed and published international contract and generally accepted regulation of international Law”.

Unemployed

Definitions

Data about unemployed persons are taken from the Employment Agency and include only persons registered at the Agenc.

The group “persons looking for employment” includes persons defined according to the article 4, par. 1 of the Law on Employment as: “an unemployed person, according to this Law, is a person aged 15-65 which is in the records of the Employment Agency of Montenegro (furthermore: EAM) and is actively looking for employment, as well as a foreigner or a person without citizenship, who has the permission for permanent residence as well as the permission for starting work in Montenegro”.

The group “persons receiving social benefits” includes persons who, according to the article 4, par. 1 of the Law on Employment: “receive the monetary benefit for stopped working without person’s request, compliance or guilt, and who was working for one ore more employers the full working time for at least 9 months without a break or 12 months with breaks in the last 18 months (furthermore: duration of insurance), if he/she reports to the EAM within 30 days of stopping to work.

The group “unemployed persons“ who reported themselves to the records of the Employment Agency of Montenegro within the reporting month includes the groups of newly reported persons:

- *First time, no employment– refers to persons who are reported for the first time in the records of EAM, and were not previously employed;*
- *First time, with employment – persons who are reported for the first time in the records of the EAM, and used to be employed;*
- *Not-first time, no employment – persons who reported to the records of EAM several times, and were not employed;*
- *Not-first time, no employment persons who reported to the records of EAM several times, and used to be employed;*

The group “stopped keeping records” includes persons who, according to the article 86, refer to the par, 1 of the Law on Employment: “records on the unemployed person are stopped to be kept if:

1. ako zaključi ugovor o radu sa punim radnim vremenom; se odjavi iz evidencije nezaposlenih lica;
2. odbije uključivanje ili ne izvršava obaveze utvrđene ugovorom o uključivanju u program aktivne politike zapošljavanja;
3. postane vlasnik ili većinski suvlasnik preduzeća;
4. postane preduzetnik;
5. odbije odgovarajuće zaposlenje;
6. nije dalo tačne podatke o ispunjavanju uslova za sticanje statusa nezaposlenog lica;
7. navršio 65 godina života;
8. ostvari pravo na starosnu ili invalidsku penziju;
9. ostane potpuno nesposoban za rad;
10. ode na izdržavanje kazne zatvora u trajanju dužem od šest mjeseci;
11. aktivno ne traži zaposlenje;
12. je radno angažovano suprotno propisima o radnim odnosima („rad na crno“);
13. postane osiguranik – zemljoradnik, u skladu sa Zakonom o penzijskom i invalidskom osiguranju“.

ZARADE

Izvori podataka

Podaci o prosječnim zaradama prikazuju zarade isplaćene u mjesecu i dobijeni su iz redovnog mjesečnog istraživanja Mjesečni izvještaj o zaposlenim i zaradama (obrazac RAD-1).

Obuhvatnost

Istraživanjem su obuhvaćena preduzeća, ustanove, zadruge ili organizacije, svih oblika svojine kao i njihove jedinice u sastavu, po organizaciono teritorijalnom principu, počev od nivoa opštine.

Definicije

U članu 78 Zakona o radu Sl. list CG br. 49/08, 26/09, 59/11 i 66/12 stav (1) i stav (2) bruto zarada i uvećanje zarade je:

1. Zarada koju je zaposleni ostvario za obavljani rad i vrijeme provedeno na radu, naknada zarade i druga primanja utvrđena kolektivnim ugovorom i ugovorom o radu čini bruto zaradu.
2. Zarada se uvećava u skladu sa kolektivnim ugovorom i ugovorom o radu za: rad duži od punog radnog vremena, noćni rad, minuli rad, rad u dane državnih i vjerskih praznika koji su zakonom utvrđeni kao neradni dani i za druge slučajeve utvrđene kolektivnim ugovorom i ugovorom o radu.
U članu 3a Zakona o doprinosima za obavezno socijalno osiguranje („Sl. List CG“ br. 13/07, 79/08, 86/09, 78/10, 14/12 i 62/13) u stavu (1) i stav (2) navodi se da je:
3. Osnovica za obračun i plaćanje doprinosa je bruto zarada zaposlenog, koja obuhvata zaradu za obavljani rad i vrijeme provedeno na radu, uvećanu zaradu, naknadu zarade i druga lična primanja utvrđena zakonom, kolektivnim ugovorom i ugovorom o radu, na koja se plaća porez na dohodak fizičkih lica.
4. Bruto zarada zaposlenog iz stava 1 ovog člana obuhvata i naknade koje su direktno povezane sa radom i radnim učinkom (naknada za rad u radnim tijelima, grupama, timovima isl.), na koje se plaća porez na dohodak fizičkih lica.

Porez na teret zaposlenog koji se utvrđuje na osnovu Zakona o porezu na dohodak fizičkih lica („Sl. list RCG“ br. 65/01, 12/02, 37/04, 29/05, 78/06, 04/07, 86/09, 73/10, 40/11, 14/12, 06/13 i 62/13).

Prosječna zarada (bruto) izračunava se tako što se ukupno isplaćena masa zarada u mjesecu dijeli sa brojem zaposlenih na koje se odnose izvršene isplate.

Zaradu bez poreza i doprinosa (neto) čini zarada (bruto) umanjena za poreze i doprinose na teret zaposlenog.

Indeks realne prosječne zarade bez poreza i doprinosa (neto) predstavlja odnos između indeksa nominalne prosječne zarade bez poreza i doprinosa (neto) i indeksa potrošačkih cijena.

1. the person signs contract on work with full working time; is signed off from the records of the unemployed persons;
2. refuses inclusion or does not perform obligations specified in the agreement on the inclusion in the programme of active employment policy;
3. becomes the owner or major co-owner of an enterprise;
4. becomes an entrepreneur;
5. refuses appropriate employment;
6. did not give correct data on meeting conditions for getting the unemployment status
7. is 65 years old;
8. gets right to the old-age and survivor pensions;
9. is completely incapable to work;
10. is serving the imprisonment punishment longer than 6 months;
11. is not actively looking for employment;
12. is working contrary to the regulations on labour (“unregistered work”);
13. becomes insured by agriculture, in compliance with the Law on pension and disability insurance.

WAGES

Data sources

The data on average wages present wages paid out in a month, and are obtained from regular monthly survey Monthly report on employees and their earnings (questionnaire RAD-1).

Coverage

The survey covers enterprises, institutions, cooperatives or organizations as well as their composite units of all kinds of ownership, by organizational and territorial principle, starting from the level of municipality.

Definitions

Article 78 of the Law on Labour (Official Gazette of Montenegro, number: 49/08, 26/09, 59/11 and 66/12), paragraph (1) and (2) gross earnings and increase of profits is:

1. Earnings that employees have earned for work performed and time spent at work, salaries and other benefits determined by collective agreement or contract of employment makes gross earnings.
2. Earnings will be increased in accordance with the collective agreement and employment contract in work longer than full-time, night work, past performance, work in state and religious holidays that are defined by law as non-working days and in other cases stipulated by collective contract and contract.
Article 3a of the Law on contributions for compulsory social insurance (Official Gazette of Montenegro, number: 13/07, 79/08, 86/09, 78/10, 14/12 and 62/13) in paragraph (1) and paragraph (2) states that:
3. The basis for the calculation and payment of contributions is the employee's gross income, which includes earnings for the work and time spent at work, increased wages, salaries and other personal income determined by the law, by collective agreement or contract of employment, on which tax on Personal income is paid.
4. The gross wage of an employee referred to in paragraph 1 of this Article shall include the fees that are directly related to the work and work performance (compensation for work in the working groups, groups, teams, etc.), to which tax on personal income is paid.
Tax charged to the employee is determined on the basis of the Law on income of physical persons (Official Gazette of RM, number: 65/01, 12/02, 37/04, 29/05, 78/06, 04/07, 86/09, 73/10, 40/11, 14/12, 06/13 and 62/13).

Calculation of the average gross earnings is done so that the total sum of all monthly earnings is divided by the number of employees to whom the paid earnings refer.

Net salaries and wages are tax and contributions deducted (gross) salaries and wages.

Index real average wage without taxes and contributions is the relationship between indices of nominal average wage without taxes and contributions (net), and the index of consumer prices.

ZAPOSLENI PO SEKTORIMA DJELATNOSTI^{1) 2)}
EMPLOYEES BY ACTIVITY SECTORS^{1) 2)}

Crna Gora Montenegro	Ukupno Total	PO SEKTORIMA / BY ACTIVITY SECTORS					
		poljoprivreda, šumarstvo i ribarstvo <i>Agriculture, forestry and fishing</i>	vađenje ruda i kamena <i>Mining and quarrying</i>	prerađivačka industrija <i>Manufacturing</i>	snabdijevanje električnom energijom, gasom, parom i klimatizacija <i>Electricity, Gas Steam and air conditioning supply</i>	snabdijevanje vodom, upravljanje otpadnim vodama, kontrolisanje procesa uklanjanja otpada i sl. <i>Water supply, sewerage, waste management and remediation activities</i>	
Ø 2019	203 545	1 998	1 434	13 022	2 775	5 045	
Ø 2020	176 693	1 553	1 318	11 263	2 662	4 784	
Ø 2021	188 964	1 821	1 433	11 735	2 872	5 110	
ØI – III 2021	
ØI – III 2022	
2021							
III	175 149	1 682	1 339	10 894	2 781	4 948	
IV	177 932	1 714	1 359	11 122	2 789	4 979	
V	180 956	1 756	1 380	11 318	2 793	5 009	
VI	185 344	1 798	1 403	11 527	2 823	5 054	
VII	189 975	1 822	1 424	11 789	2 855	5 114	
VIII	193 449	1 868	1 460	11 969	2 915	5 145	
IX	198 549	2 010	1 514	12 179	2 947	5 200	
X	202 981	2 055	1 545	12 535	2 962	5 291	
XI	209 323	2 009	1 572	13 187	3 008	5 396	
XII	211 302	1 962	1 567	12 995	3 044	5 412	
2022(p)							
I	212 046	1 952	1 573	13 230	3 092	5 424	
II	212 959	1 998	1 587	13 322	3 087	5 420	
III	
I-III 2022 / I-III 2021(p)	

/nastavak/

/continued/

	PO SEKTORIMA / BY ACTIVITY SECTORS						
	građevinarstvo <i>Construction</i>	trgovina na veliko i malo, popravka motornih vozila i motocikala <i>Wholesale and retail trade, repair of motor vehicles and motor recycles</i>	saobraćaj i skladištenje <i>Transport, and storage</i>	usluge smještaja i ishrane <i>Accommodation and food service activities</i>	informisanje i komunikacije <i>Information and communication</i>	finansijske djelatnosti i djelatnosti osiguranja <i>Financial and insurance activities</i>	poslovanje s nekretninama <i>Real estate activities</i>
Ø 2019	14 031	39 834	12 500	18 350	5 566	4 239	1 743
Ø 2020	11 130	34 922	11 136	13 325	5 320	3 916	1 587
Ø 2021	12 684	37 658	11 367	15 222	6 239	3 936	1 801
ØI – III 2021
ØI – III 2022
2021							
III	11 409	34 941	10 655	13 108	5 811	3 785	1 650
IV	11 810	35 426	10 819	13 481	5 894	3 825	1 689
V	12 110	35 972	10 959	14 010	5 993	3 868	1 727
VI	12 403	36 974	11 157	14 869	6 133	3 901	1 771
VII	12 773	38 003	11 423	15 726	6 224	3 933	1 815
VIII	13 163	38 734	11 634	16 239	6 346	3 964	1 859
IX	13 553	39 490	11 838	16 715	6 496	3 992	1 910
X	13 990	40 331	12 092	17 300	6 673	4 061	1 951
XI	14 556	41 386	12 364	17 777	6 965	4 185	1 988
XII	14 769	42 073	12 540	17 919	7 009	4 251	2 033
2022(p)							
I	14 752	42 103	12 592	17 762	7 109	4 254	2 075
II	14 854	42 116	12 668	17 851	7 156	4 291	2 062
III
I-III 2022 / I-III 2021(p)

1) Do objavljivanja ovog broja Mjesečnog statističkog pregleda, Upravi za statistiku nijesu dostavljeni podaci o zaposlenima čiji je administrativni izvor Uprava prihoda i carina.

2) Podaci o broju zaposlenih za 2021. godinu su revidirani. Za više informacija, molimo da pogledate zajedničko saopštenje Uprave prihoda i carina i Uprave za statistiku: [Zajedničko saopštenje](#)

(p) Preliminarni podaci

1) Until the publication of this issue of the Monthly Statistical Review, the Statistical Office of Montenegro has not been provided with data on employees whose administrative source is the Revenue and Customs Administration.

2) Data on the number of employees for 2021 have been revised. For more information, please see the joint release of the Revenue and Customs Administration and the Statistical Office: [Joint release](#)

(p) Preliminary data

ZAPOSLENI PO SEKTORIMA DJELATNOSTI
EMPLOYEES BY ACTIVITY SECTORS

Crna Gora Montenegro	PO SEKTORIMA / BY ACTIVITY SECTORS						
	stručne, naučne i tehničke djelatnosti <i>Professional, scientific and technical activities</i>	administrativne i pomoćne uslužne djelatnosti <i>Administrative and support service activitie</i>	državna uprava i odbrana, obavezno soc. osiguranje <i>Public administration and defence, compulsory social security</i>	obrazovanje <i>Education</i>	zdravstvena i socijalna zaštita <i>Human health and social work activities</i>	umjetnost, zabava i rekreacija <i>Arts, Entertainment and recreation</i>	ostale uslužne djelatnosti <i>Other service activities</i>
Ø 2019	10 462	12 500	22 092	14 770	12 715	5 744	4 725
Ø 2020	9 600	7 770	21 026	13 653	12 118	5 395	4 215
Ø 2021	10 521	6 876	21 961	14 212	12 992	5 709	4 815
ØI – III 2021
ØI – III 2022
2021							
III	9 755	5 731	21 293	13 336	12 396	5 268	4 367
IV	9 950	5 929	21 400	13 379	12 569	5 320	4 478
V	10 109	6 185	21 560	13 531	12 707	5 403	4 566
VI	10 347	6 444	22 033	13 580	12 905	5 550	4 672
VII	10 565	6 947	22 180	13 760	13 053	5 768	4 801
VIII	10 733	7 284	22 354	13 831	13 171	5 902	4 878
IX	10 964	7 569	22 576	15 244	13 338	6 048	4 966
X	11 212	7 873	22 711	15 591	13 513	6 170	5 125
XI	11 552	8 578	22 866	16 124	13 773	6 363	5 674
XII	12 034	8 873	22 941	15 705	14 021	6 428	5 726
2022(p)							
I	12 142	8 897	22 931	16 007	14 065	6 444	5 642
II	12 261	9 141	22 915	16 177	14 140	6 454	5 459
III
I–III 2022 / I–III 2021(p)

(p) Preliminarni podaci

(p) Preliminary data

ZAPOSLENI PO OPŠTINAMA / EMPLOYEES BY MUNICIPALITY

	Opštine / Municipalities											
	Andrijevica	Bar	Berane	Bijelo Polje	Budva	Cetinje	Danilovgrad	Gusinje	Herceg Novi	Kolašin	Kotor	Mojkovac
Ø 2019	542	12 673	5 106	8 259	16 838	3 571	3 842	...	11 168	1 333	7 743	1 224
Ø 2020	494	11 146	4 724	7 421	13 438	3 268	3 473	...	9 311	1 186	6 352	1 121
Ø 2021	530	12 043	5 012	8 258	14 326	3 419	3 757	...	9 570	1 276	6 577	1 217
ØI – III 2021
ØI – III 2022
2021												
III	495	11 083	4 689	7 717	12 954	3 273	3 525	...	8 726	1 167	6 135	1 144
IV	501	11 287	4 740	7 851	13 263	3 311	3 579	...	8 928	1 190	6 215	1 155
V	508	11 476	4 842	7 956	13 642	3 336	3 645	...	9 110	1 202	6 321	1 164
VI	517	11 765	4 922	8 101	14 122	3 386	3 721	...	9 425	1 231	6 504	1 179
VII	528	12 148	4 991	8 230	14 634	3 429	3 796	...	9 688	1 255	6 668	1 214
VIII	537	12 352	5 123	8 357	14 996	3 470	3 829	...	9 870	1 271	6 783	1 234
IX	554	12 664	5 254	8 644	15 344	3 528	3 926	...	10 143	1 327	6 902	1 291
X	567	12 966	5 355	8 805	15 624	3 568	4 013	...	10 388	1 404	7 028	1 307
XI	590	13 345	5 521	9 174	15 973	3 633	4 065	...	10 640	1 460	7 106	1 309
XII	599	13 744	5 535	9 127	16 100	3 677	4 120	...	10 860	1 499	7 214	1 345
2022(p)												
I	593	13 771	5 223	9 181	16 172	3 667	4 146	266	10 885	1 494	7 256	1 347
II	600	13 731	5 084	9 166	16 257	3 648	3 942	273	10 917	1 470	7 238	1 318
III
I–III 2022/I–III 2021(p)

/nastavak/

/continued/

	Opštine / Municipalities											
	Nikšić	Petnjica	Plav	Pljevlja	Plužine	Podgorica	Rožaje	Šavnik	Tivat	Tuzi	Ulcinj	Žabljak
Ø 2019	14 605	...	1 403	5 863	477	93 762	3 068	287	5 992	...	5 081	708
Ø 2020	12 924	...	1 394	5 195	422	81 822	2 873	267	4 893	...	4 371	598
Ø 2021	14 014	...	1 529	5 653	475	87 155	3 168	289	5 285	...	4 773	638
ØI – III 2021
ØI – III 2022
2021												
III	13 086	...	1 457	5 338	450	80 929	2 966	276	4 732	...	4 407	600
IV	13 280	...	1 466	5 389	459	82 096	3 004	278	4 870	...	4 466	604
V	13 425	...	1 482	5 452	463	83 461	3 049	278	5 015	...	4 519	610
VI	13 719	...	1 498	5 565	468	85 341	3 117	284	5 183	...	4 668	628
VII	13 999	...	1 515	5 640	476	87 438	3 163	288	5 347	...	4 876	652
VIII	14 231	...	1 533	5 709	481	89 050	3 223	295	5 481	...	4 965	659
IX	14 618	...	1 580	5 865	498	91 399	3 319	298	5 650	...	5 071	674
X	14 945	...	1 598	5 992	506	93 618	3 376	302	5 802	...	5 136	681
XI	15 440	...	1 682	6 189	515	96 943	3 493	314	6 010	...	5 240	681
XII	15 732	...	1 683	6 214	507	97 450	3 497	319	6 097	...	5 279	704
2022(p)												
I	15 863	328	1 383	6 307	509	95 904	3 509	318	6 117	1 840	5 265	702
II	15 670	325	1 350	6 170	490	97 584	3 464	313	6 171	1 908	5 206	664
III
I–III 2022/I–III 2021(p)

(p) Preliminarni podaci

(p) Preliminary data

NEZAPOSLENA LICA¹⁾ / UNEMPLOYED PERSONS¹⁾

	Stanje krajem perioda / Situation at the end of the period						U toku perioda / In the middle of the period	
	lica koja traže zaposlenje ²⁾ ukupno <i>Persons looking for job Total</i>	nezaposlena lica koja prvi put traže zaposlenje <i>Unemployed persons first time looking for job</i>	nezaposlena lica bez kvalifikacija <i>Unqualified unemployed persons</i>	lica koja primaju novčanu naknadu ³⁾ <i>Persons receiving unemployment benefits</i>	nezaposlene žene <i>unemployed women</i>		prijavilo se za zapošljavanje ⁴⁾ <i>Reported for employment</i>	prestanak vođenja evidencije ⁵⁾ <i>Records stopped to be kept</i>
					Svega <i>Total</i>	bez kvalifikacija <i>Unqualified</i>		
Ø 2019	36 693	14 911	13 693	12 368	21 356	8 230	2 032	2 291
Ø 2020	41 612	16 351	14 782	12 623	24 326	8 985	2 809	1 747
Ø 2021	54 560	21 949	19 415	12 144	32 377	12 130	3 195	2 105
Ø I – III 2021	51 659	20 198	18 254	12 310	30 267	11 219	4 089	1 973
Ø I – III 2022	55 035	22 254	19 969	11 835	32 697	12 573	2 509	3 515
2021								
III	55 283	21 790	19 538	12 283	32 365	12 047	4 283	1 297
IV	56 431	22 197	19 967	12 104	33 057	12 345	2 782	1 300
V	56 385	22 270	20 056	11 944	32 998	12 403	2 629	2 212
VI	55 703	22 350	20 008	12 142	32 790	12 427	2 536	2 643
VII	54 697	21 973	19 700	12 294	32 613	12 324	2 266	2 454
VIII	53 986	21 776	19 543	12 546	32 467	12 304	1 751	2 101
IX	53 958	21 998	19 636	12 168	32 350	12 373	2 429	1 786
X	55 241	22 742	19 627	12 109	33 196	12 444	3 838	2 020
XI	55 956	23 468	19 546	11 845	33 727	12 452	3 916	2 726
XII	57 386	24 024	20 134	11 641	34 522	12 833	3 922	2 095
2022								
I	56 233	22 735	20 400	11 916	33 642	12 969	2 859	3 769
II	55 462	22 460	20 175	11 801	33 081	12 777	2 268	2 704
III	53 409	21 567	19 331	11 789	31 367	11 974	2 401	4 073
I – III 2022 / I – III 2021	106,5	110,2	109,4	96,1	108,0	112,1	61,4	178,2

¹⁾ IZVOR: Zavod za zapošljavanje Crne Gore

²⁾ Shodno članu 5 Zakona o posredovanju pri zapošljavanju i pravima za vrijeme nezaposlenosti („Sl, list RCG”, br. 24/19 od 22.4.2019)

³⁾ Shodno članu 48 Zakona o posredovanju pri zapošljavanju i pravima za vrijeme nezaposlenosti

⁴⁾ Nezaposlene osobe koje su se tokom izvještajnog mjeseca prijavile na evidenciju Zavoda za zapošljavanje

⁵⁾ Shodno članu 66 Zakona o posredovanju pri zapošljavanju i pravima za vrijeme nezaposlenosti

¹⁾ SOURCE: Employment Agency of Montenegro

²⁾ According to the article 5 Of the Law on Employment Mediation and Rights during Unemployment t („Official Gazzete of RoM”, No. 24/19 form 22.4.2019)

³⁾ According to the Article 48 Of the Law on Employment Mediation and Rights during Unemployment

⁴⁾ Unemployed persons who in the reference month reported to the records of the Employment Agency of Montenegro

⁵⁾ According to the Article 66 Of the Law on Employment Mediation and Rights during Unemployment

PROSJEČNE ZARADE(BRUTO) PO SEKTORIMA DJELATNOSTI
AVERAGE GROSS WAGES BY ACTIVITY SECTORS

u EUR

in EUR

Crna Gora Montenegro	Ukupno Total	PO SEKTORIMA / BY ACTIVITY SECTORS				
		poljoprivreda, šumarstvo i ribarstvo <i>Agriculture, forestry and fishing</i>	vađenje ruda i kamena <i>Mining and quarrying</i>	prerađivačka industrija <i>Manufacturing</i>	snabdijevanje električnom energijom, gasom, parom i klimatizacija <i>Electricity, Gas Steam and air conditioning supply</i>	snabdijevanje vodom, upravljanje otpadnim vodama, kontrolisanje procesa uklanjanja otpada i sl. <i>Water supply, sewerage, waste management and remediation activities</i>
Ø 2019	773	854	1 010	599	1 299	719
Ø 2020	783	766	1 050	615	1 385	735
Ø 2021	793	668	1 068	585	1 381	733
Ø I – III 2021	788	647	1 064	575	1 375	728
Ø I – III 2022	877	814	1 095	686	1 466	777
2021						
III	785	492	1 049	574	1 342	717
IV	790	628	1 046	611	1 372	716
V	792	645	1 041	586	1 373	716
VI	792	651	1 072	603	1 387	727
VII	791	673	1 055	584	1 377	738
VIII	795	684	1 065	568	1 393	733
IX	796	696	1 078	579	1 393	753
X	798	707	1 079	583	1 385	741
XI	799	702	1 090	590	1 376	740
XII	802	676	1 100	588	1 386	745
2022						
I	890	866	1 079	654	1 636	801
II	875	840	1 104	700	1 427	766
III	868	584	1 102	699	1 356	764
I – III 2022 / I – III 2021	111,3	125,8	102,9	119,3	106,6	106,7

/nastavak/

/continued/

	PO SEKTORIMA / BY ACTIVITY SECTORS						
	građevinarstvo <i>Construction</i>	trgovina na veliko i malo, popravka motornih vozila i motocikala <i>Wholesale and retail trade, repair of motor vehicles and motor recycles</i>	saobraćaj i skladištenje <i>Transport, and storage</i>	usluge smještaja i ishrane <i>Accommodation and food service activities</i>	informisanje i komunikacije <i>Information and communication</i>	finansijske djelatnosti i djelatnosti osiguranja <i>Financial and insurance act.</i>	poslovanje s nekretninama <i>Real estate activities</i>
Ø 2019	667	569	835	642	1 105	1 512	1 124
Ø 2020	664	573	797	589	1 047	1 438	1 036
Ø 2021	706	591	767	594	1 033	1 441	954
Ø I – III 2021	697	585	774	570	1 036	1 447	962
Ø I – III 2022	797	709	855	773	1 161	1 537	1 142
2021							
III	681	581	748	563	1 021	1 439	977
IV	688	582	755	570	1 032	1 453	951
V	701	588	760	563	1 041	1 432	984
VI	704	585	760	587	1 019	1 428	1 007
VII	712	592	756	606	1 042	1 442	925
VIII	710	600	762	615	1 026	1 461	895
IX	704	597	767	619	1 044	1 456	915
X	719	595	770	606	1 040	1 430	933
XI	722	599	772	611	1 025	1 424	994
XII	730	596	774	609	1 027	1 427	1 009
2022							
I	811	701	851	770	1 194	1 552	1 179
II	782	711	865	751	1 163	1 505	1 103
III	802	712	848	795	1 136	1 555	1 154
I – III 2022 / I – III 2021	114,3	121,2	110,5	135,6	112,1	106,2	118,7

PROSJEČNE ZARADE (BRUTO) PO SEKTORIMA DJELATNOSTI, U EUR
AVERAGE GROSS WAGES BY ACTIVITY SECTORS, IN EUR

/nastavak/

/continued/

Crna Gora Montenegro	PO SEKTORIMA / BY ACTIVITY SECTORS						
	stručne, naučne i tehničke djelatnosti <i>Professional, scientific and technical activities</i>	administrativne i pomoćne uslužne djelatnosti <i>Administrative and support service activities</i>	državna uprava i odbrana, obavezno soc. osiguranje <i>Public administration and defence, compulsory social security</i>	obrazovanje <i>Education</i>	zdravstvena i socijalna zaštita <i>Human health and social work activities</i>	umjetnost, zabava i rekreacija <i>Arts, Entertainment and recreation</i>	ostale uslužne djelatnosti <i>Other service activities</i>
Ø 2019	655	524	910	746	833	645	726
Ø 2020	699	526	902	806	937	623	680
Ø 2021	676	534	901	822	968	634	675
Ø I – III 2021	682	524	889	822	956	626	662
Ø I – III 2022	810	701	910	835	1 070	769	813
2021							
III	667	519	890	825	964	620	675
IV	665	512	894	823	976	622	675
V	673	514	899	826	981	618	670
VI	686	498	915	826	966	623	681
VII	671	515	899	815	978	637	671
VIII	667	532	903	826	972	628	664
IX	660	548	906	822	968	641	671
X	673	560	909	824	971	652	679
XI	682	566	905	820	973	642	694
XII	696	586	914	820	960	661	715
2022							
I	789	683	899	823	1 155	801	847
II	816	714	935	840	1 025	753	808
III	820	701	897	842	1 032	755	794
I – III 2022 / I – III 2021	118,8	133,8	102,4	101,6	111,9	122,8	122,8

PROSJEČNE ZARADE BEZ POREZA I DOPRINOSA (NETO) PO SEKTORIMA DJELATNOSTI
AVERAGE WAGES WITHOUT TAXES AND CONTRIBUTIONS (NET) BY ACTIVITY SECTOR

Crna Gora Montenegro	Ukupno Total	PO SEKTORIMA / BY ACTIVITY SECTORS					snabdijevanje vodom , upravljanje otpadnim vodama kontrolisanje procesa uklanjanja otpada i sl. Water supply, sewerage, waste management and remediation activities
		poljoprivreda šumarstvo i ribarstvo <i>Agriculture, forestry and fishing</i>	vađenje ruda i kamenâ <i>Mining and quarrying</i>	prerađivačka industrija <i>Manufacturing</i>	snabdijevanje električnom energijom, gasom, parom i klimatizacija <i>Electricity ,Gas Steam and air conditioning supply</i>		
Ø 2019	515	580	672	399	858	480	
Ø 2020	524	521	703	412	916	492	
Ø 2021	532	452	716	392	924	492	
ØI – III 2021	528	439	712	384	918	489	
ØI – III 2022	699	588	830	544	1 083	621	
2021							
III	526	333	702	384	899	482	
IV	529	425	701	409	919	480	
V	530	436	698	393	920	481	
VI	530	440	719	404	929	488	
VII	530	455	707	391	923	495	
VIII	532	463	714	380	933	491	
IX	533	471	722	388	933	503	
X	534	479	723	391	928	496	
XI	535	475	730	395	922	495	
XII	537	458	737	394	928	500	
2022							
I	686	613	734	481	1 106	601	
II	706	602	881	571	1 090	630	
III	704	475	882	572	1 056	632	
I – III 2022 / I – III 2021	132,4	133,9	116,6	141,7	118,0	127,0	

Crna Gora Montenegro	PO SEKTORIMA / BY ACTIVITY SECTORS						
	građevinarstvo <i>Construction</i>	trgovina na veliko i malo, popravka motornih vozila i motocikala <i>Wholesale and retail trade, repair of motor vehicles and motor recycles</i>	saobraćaj i skladištenje <i>Transport, and storage</i>	usluge smještaja i ishrane <i>Accommodation and food service activities</i>	informisanje i komunikacije <i>Information and communication</i>	finansijske djelatnosti i osiguranja <i>Financial and insurance act.</i>	poslovanje s nekretninama <i>Real estate activities</i>
Ø 2019	447	381	557	429	732	1 000	748
Ø 2020	446	384	533	392	697	960	694
Ø 2021	474	395	514	395	693	967	640
ØI – III 2021	468	393	519	377	694	971	645
ØI – III 2022	630	568	679	630	905	1 176	906
2021							
III	458	390	502	373	685	965	655
IV	462	391	507	378	692	975	637
V	471	394	509	373	698	961	660
VI	473	391	509	390	683	958	675
VII	478	396	506	403	698	968	620
VIII	477	400	510	410	688	979	599
IX	473	399	514	413	701	976	613
X	483	397	516	405	700	960	625
XI	485	400	518	408	689	955	666
XII	491	398	519	407	689	956	677
2022							
I	610	526	641	610	902	1 186	929
II	630	585	701	618	918	1 156	886
III	645	587	689	655	896	1 186	908
I – III 2022 / I – III 2021	134,6	144,5	130,8	167,1	130,4	121,1	140,5

PROSJEČNE ZARADE BEZ POREZA I DOPRINOSA (NETO) PO SEKTORIMA DJELATNOSTI, U EUR
AVERAGE WAGES WITHOUT TAXES AND CONTRIBUTIONS (NET) BY ACTIVITY SECTOR, IN EUR

<i>/nastavak/</i>	PO SEKTORIMA / BY ACTIVITY SECTORS							<i>/continued/</i>
	stručne, naučne i tehničke djelatnosti <i>Professional, scientific and technical activities</i>	administrativne i pomoćne uslužne djelatnosti <i>Administrative and support service activities</i>	državna uprava i odbrana, obavezno soc. osiguranje <i>Public administration and defence, compulsory social security</i>	obrazovanje <i>Education</i>	zdravstvena i socijalna zaštita <i>Human health and social work activities</i>	umjetnost, zabava i rekreacija <i>Arts, Entertainment and recreation</i>	ostale uslužne djelatnosti <i>Other service activities</i>	
Ø 2019	437	352	603	498	559	427	484	
Ø 2020	468	354	601	540	630	414	453	
Ø 2021	453	359	603	551	650	425	452	
ØI – III 2021	456	352	595	550	644	419	441	
ØI – III 2022	651	564	732	684	848	622	659	
2021								
III	446	348	596	552	649	416	450	
IV	445	344	598	551	654	417	451	
V	451	345	601	554	657	414	449	
VI	459	334	612	554	650	418	457	
VII	449	346	602	546	657	427	450	
VIII	446	357	603	553	651	421	445	
IX	442	368	606	550	650	430	450	
X	450	376	608	552	651	437	455	
XI	456	380	605	550	653	431	465	
XII	467	394	611	549	646	443	479	
2022								
I	622	515	716	672	895	636	675	
II	661	588	751	688	820	616	660	
III	662	581	729	691	831	616	648	
I – III 2022 / I – III 2021	142,8	160,2	123,0	124,4	131,7	148,4	149,4	

INDEKSI PROSJEČNIH ZARADA (BRUTO) PO SEKTORIMA DJELATNOSTI
INDICES OF AVERAGE GROSS WAGES BY ACTIVITY SECTOR

Ø 2021=100

u EUR

in EUR

Crna Gora Montenegro	Ukupno Total	PO SEKTORIMA / BY ACTIVITY SECTORS					snabdijevanje vodom , upravljanje otpadnim vodama , kontrolisanje procesa uklanjanja otpada i sl. Water supply,sewerage,waste management and remediation activities
		poljoprivreda, šumarstvo i ribarstvo <i>Agriculture, forestry and fishing</i>	vađenje ruda i kamena <i>Mining and quarrying</i>	prerađivačka industrija <i>Manufacturing</i>	snabdijevanje električnom energijom, gasom, parom i klimatizacija <i>Electricity ,Gas Steam and air conditioning supply</i>		
Ø 2019	97,5	127,8	94,6	102,4	94,1	98,1	
Ø 2020	98,7	114,7	98,3	105,1	100,3	100,3	
Ø 2021	100,0	100,0	100,0	100,0	100,0	100,0	
Ø I – III 2021	99,4	96,9	99,6	98,3	99,6	99,3	
Ø I – III 2022	110,6	121,9	102,5	117,3	106,2	106,0	
2021							
III	99,0	73,7	98,2	98,1	97,2	97,8	
IV	99,6	94,0	97,9	104,4	99,3	97,7	
V	99,9	96,6	97,5	100,2	99,4	97,7	
VI	99,9	97,5	100,4	103,1	100,4	99,2	
VII	99,7	100,7	98,8	99,8	99,7	100,7	
VIII	100,3	102,4	99,7	97,1	100,9	100,0	
IX	100,4	104,2	100,9	99,0	100,9	102,7	
X	100,6	105,8	101,0	99,7	100,3	101,1	
XI	100,8	105,1	102,1	100,9	99,6	101,0	
XII	101,1	101,2	103,0	100,5	100,4	101,6	
2022							
I	112,2	129,6	101,0	111,8	118,5	109,3	
II	110,3	125,7	103,4	119,7	103,3	104,5	
III	109,5	87,4	103,2	119,5	98,2	104,2	
I – III 2022 / I – III 2021	111,3	125,8	102,9	119,3	106,6	106,7	

/nastavak/

/continued/

	PO SEKTORIMA / BY ACTIVITY SECTORS						
	građevinarstvo <i>Construction</i>	trgovina na veliko i malo, popravka motornih vozila i motocikala <i>Wholesale and retail trade, repair of motor vehicles and motor recycles</i>	saobraćaj i skladištenje <i>Transport, and storage</i>	usluge smještaja i ishrane <i>Accommodation and food service activities</i>	informisanje i komunikacije <i>Information and communication</i>	finansijske djelatnosti i djelatnosti osiguranja <i>Financial and insurance activ,</i>	poslovanje s nekretninama <i>Real estate activities</i>
Ø 2019	94,5	96,3	108,9	108,1	107,0	104,9	117,8
Ø 2020	94,1	97,0	103,9	99,2	101,4	99,8	108,6
Ø 2021	100,0	100,0	100,0	100,0	100,0	100,0	100,0
Ø I – III 2021	98,7	99,0	100,9	96,0	100,3	100,4	100,8
Ø I – III 2022	112,9	120,0	111,5	130,1	112,4	106,7	119,7
2021							
III	96,5	98,3	97,5	94,8	98,8	99,9	102,4
IV	97,5	98,5	98,4	96,0	99,9	100,8	99,7
V	99,3	99,5	99,1	94,8	100,8	99,4	103,1
VI	99,7	99,0	99,1	98,8	98,6	99,1	105,6
VII	100,8	100,2	98,6	102,0	100,9	100,1	97,0
VIII	100,6	101,5	99,3	103,5	99,3	101,4	93,8
IX	99,7	101,0	100,0	104,2	101,1	101,0	95,9
X	101,8	100,7	100,4	102,0	100,7	99,2	97,8
XI	102,3	101,4	100,7	102,9	99,2	98,8	104,2
XII	103,4	100,8	100,9	102,5	99,4	99,0	105,8
2022							
I	114,9	118,6	111,0	129,6	115,6	107,7	123,6
II	110,8	120,3	112,8	126,4	112,6	104,4	115,6
III	113,6	120,5	110,6	133,8	110,0	107,9	121,0
I – III 2022 / I – III 2021	114,3	121,2	110,5	135,6	112,1	106,2	118,7

INDEKSI PROSJEČNIH ZARADA (BRUTO) PO SEKTORIMA DJELATNOSTI
INDICES OF AVERAGE GROSS WAGES BY ACTIVITY SECTOR

Ø 2021=100

/nastavak/

/continued/

	PO SEKTORIMA / BY ACTIVITY SECTORS						
	stručne, naučne i tehničke djelatnosti <i>Professional, scientific and technical activities</i>	administrativne i pomoćne uslužne djelatnosti <i>Administrative and support service activities</i>	državna uprava i odbrana, obavezno soc, osiguranje <i>Public administration and defence, compulsory social security</i>	obrazovanje <i>Education</i>	zdravstvena i socijalna zaštita <i>Human health and social work activities</i>	umjetnost, zabava i rekreacija <i>Arts, Entertainment and recreation</i>	ostale uslužne djelatnosti <i>Other service activities</i>
Ø 2019	96,9	98,1	101,0	90,8	86,1	101,7	107,6
Ø 2020	103,4	98,5	100,1	98,1	96,8	98,3	100,7
Ø 2021	100,0	100,0	100,0	100,0	100,0	100,0	100,0
Ø I – III 2021	100,9	98,1	98,7	100,0	98,8	98,7	98,1
Ø I – III 2022	119,8	131,3	101,0	101,6	110,5	121,3	120,4
2021							
III	98,7	97,2	98,8	100,4	99,6	97,8	100,0
IV	98,4	95,9	99,2	100,1	100,8	98,1	100,0
V	99,6	96,3	99,8	100,5	101,3	97,5	99,3
VI	101,5	93,3	101,6	100,5	99,8	98,3	100,9
VII	99,3	96,4	99,8	99,1	101,0	100,5	99,4
VIII	98,7	99,6	100,2	100,5	100,4	99,1	98,4
IX	97,6	102,6	100,6	100,0	100,0	101,1	99,4
X	99,6	104,9	100,9	100,2	100,3	102,8	100,6
XI	100,9	106,0	100,4	99,8	100,5	101,3	102,8
XII	103,0	109,7	101,4	99,8	99,2	104,3	105,9
2022							
I	116,7	127,9	99,8	100,1	119,3	126,3	125,5
II	120,7	133,7	103,8	102,2	105,9	118,8	119,7
III	121,3	131,3	99,6	102,4	106,6	119,1	117,6
I – III 2022 / I – III 2021	118,8	133,8	102,4	101,6	111,9	122,8	122,8

INDEKSI PROSJEČNIH ZARADA BEZ POREZA I DOPRINOSA (NETO) PO SEKTORIMA DJELATNOSTI
INDICES OF AVERAGE WAGES WITHOUT TAXES AND CONTRIBUTIONS (NET) BY ACTIVITY SECTOR

Ø 2021=100

Crna Gora Montenegro	Ukupno <i>Total</i>	PO SEKTORIMA / BY ACTIVITY SECTORS					snabdijevanje vodom , upravljanje otpadnim vodama kontrolisanje procesa uklanjanja otpada i sl, <i>Water supply, sewerage, waste management and remediation activities</i>
		poljoprivreda , šumarstvo i ribarstvo <i>Agriculture, forestry and fishing</i>	vađenje ruda i kamena <i>Mining and quarrying</i>	prerađivačka industrija <i>Manufacturing</i>	snabdijevanje električnom energijom, gasom, parom i klimatizacija <i>Electricity ,Gas Steam and air conditioning supply</i>		
Ø 2019	96,8	128,3	93,9	101,8	92,9	97,6	
Ø 2020	98,5	115,3	98,2	105,1	99,1	100,0	
Ø 2021	100,0	100,0	100,0	100,0	100,0	100,0	
ØI – III 2021	99,2	97,1	99,4	98,0	99,4	99,4	
ØI – III 2022	131,4	130,1	115,9	138,8	117,2	126,2	
2021							
III	98,9	73,7	98,0	98,0	97,3	98,0	
IV	99,4	94,0	97,9	104,3	99,5	97,6	
V	99,6	96,5	97,5	100,3	99,6	97,8	
VI	99,6	97,3	100,4	103,1	100,5	99,2	
VII	99,6	100,7	98,7	99,7	99,9	100,6	
VIII	100,0	102,4	99,7	96,9	101,0	99,8	
IX	100,2	104,2	100,8	99,0	101,0	102,2	
X	100,4	106,0	101,0	99,7	100,4	100,8	
XI	100,6	105,1	102,0	100,8	99,8	100,6	
XII	100,9	101,3	102,9	100,5	100,4	101,6	
2022							
I	128,9	135,6	102,5	122,7	119,7	122,2	
II	132,7	133,2	123,0	145,7	118,0	128,0	
III	132,3	105,1	123,2	145,9	114,3	128,5	
I – III 2022 / I – III 2021	132,4	133,9	116,6	141,7	118,0	127,0	

/nastavak/

/continued/

	PO SEKTORIMA / BY ACTIVITY SECTORS						
	građevinarstvo <i>Construction</i>	trgovina na veliko i malo, popravka motornih vozila i motocikala <i>Wholesale and retail trade, repair of motor vehicles and motor recycles</i>	Saobraćaj i skladištenje <i>Transport and storage</i>	usluge smještaja i ishrane <i>Accommodation and food service activities</i>	informisanje i komunikacije <i>Information and communication</i>	finansijske djelatnosti i osiguranja <i>Financial and insurance act,</i>	poslovanje s rekretninama <i>Real estate activities</i>
Ø 2019	94,3	96,5	108,4	108,6	105,6	103,4	116,9
Ø 2020	94,1	97,2	103,7	99,2	100,6	99,3	108,4
Ø 2021	100,0	100,0	100,0	100,0	100,0	100,0	100,0
ØI – III 2021	98,7	99,5	101,0	95,4	100,1	100,4	100,8
ØI – III 2022	132,9	143,8	132,1	159,5	130,6	121,6	141,6
2021							
III	96,6	98,7	97,7	94,4	98,8	99,8	102,3
IV	97,5	99,0	98,6	95,7	99,9	100,8	99,5
V	99,4	99,7	99,0	94,4	100,7	99,4	103,1
VI	99,8	99,0	99,0	98,7	98,6	99,1	105,5
VII	100,8	100,3	98,4	102,0	100,7	100,1	96,9
VIII	100,6	101,3	99,2	103,8	99,3	101,2	93,6
IX	99,8	101,0	100,0	104,6	101,2	100,9	95,8
X	101,9	100,5	100,4	102,5	101,0	99,3	97,7
XI	102,3	101,3	100,8	103,3	99,4	98,8	104,1
XII	103,6	100,8	101,0	103,0	99,4	98,9	105,8
2022							
I	128,7	133,2	124,7	154,4	130,2	122,6	145,2
II	132,9	148,1	136,4	156,5	132,5	119,5	138,4
III	136,1	148,6	134,0	165,8	129,3	122,6	141,9
I – III 2022 / I – III 2021	134,6	144,5	130,8	167,1	130,4	121,1	140,5

INDEKSI PROSJEČNIH ZARADA BEZ POREZA I DOPRINOSA (NETO) PO SEKTORIMA DJELATNOSTI
INDICES OF AVERAGE WAGES WITHOUT TAXES AND CONTRIBUTIONS (NET) BY ACTIVITY SECTOR

Ø 2021=100

/nastavak/

/continued/

	PO SEKTORIMA / BY ACTIVITY SECTORS						
	stručne, naučne i tehničke djelatnosti <i>Professional, scientific and technical activities</i>	administrativne i pomoćne uslužne djelatnosti <i>Administrative and support service activities</i>	državna uprava i odbrana, obavezno soc, osiguranje <i>Public administration and defence, compulsory social security</i>	obrazovanje <i>Education</i>	zdravstvena i socijalna zaštita <i>Human health and social work activities</i>	umjetnost, zabava i rekreacija <i>Arts, Entertainment and recreation</i>	ostale uslužne djelatnosti <i>Other service activities</i>
Ø 2019	96,5	98,1	100,0	90,4	86,0	100,5	107,1
Ø 2020	103,3	98,6	99,7	98,0	96,9	97,4	100,2
Ø 2021	100,0	100,0	100,0	100,0	100,0	100,0	100,0
Ø I – III 2021	100,7	98,1	98,7	99,8	99,1	98,6	97,6
Ø I – III 2022	143,7	157,1	121,4	124,1	130,5	146,4	145,8
2021							
III	98,5	96,9	98,8	100,2	99,8	97,9	99,6
IV	98,2	95,8	99,2	100,0	100,6	98,1	99,8
V	99,6	96,1	99,7	100,5	101,1	97,4	99,3
VI	101,3	93,0	101,5	100,5	100,0	98,4	101,1
VII	99,1	96,4	99,8	99,1	101,1	100,5	99,6
VIII	98,5	99,4	100,0	100,4	100,2	99,1	98,5
IX	97,6	102,5	100,5	99,8	100,0	101,2	99,6
X	99,3	104,7	100,8	100,2	100,2	102,8	100,7
XI	100,7	105,8	100,3	99,8	100,5	101,4	102,9
XII	103,1	109,7	101,3	99,6	99,4	104,2	106,0
2022							
I	137,3	143,5	118,7	122,0	137,7	149,6	149,3
II	145,9	163,8	124,5	124,9	126,2	144,9	146,0
III	146,1	161,8	120,9	125,4	127,8	144,9	143,4
I – III 2022 / I – III 2021	142,8	160,2	123,0	124,4	131,7	148,4	149,4

PROSJEČNE ZARADE (BRUTO) PO OPŠTINAMA / AVERAGE GROSS WAGES BY MUNICIPALITY

	Opštine / Municipalities											
	Andrijevica	Bar	Berane	Bijelo Polje	Budva	Cetinje	Danilovgrad	Gusinje	Herceg Novi	Kolašin	Kotor	Mojkovac
Ø 2019	657	787	703	645	806	740	663	...	652	762	794	774
Ø 2020	664	810	751	670	795	774	681	...	654	791	816	785
Ø 2021	714	781	763	663	791	793	697	...	670	791	829	777
Ø I – III 2021	716	766	748	664	779	794	685	...	675	803	825	796
Ø I – III 2022	736	843	832	731	831	882	762	737	789	821	879	795
2021												
III	681	769	748	679	776	791	672	...	668	780	816	785
IV	715	780	751	681	775	789	690	...	663	786	821	778
V	729	779	753	653	784	797	708	...	673	793	802	785
VI	731	778	762	667	783	783	699	...	684	804	816	773
VII	711	775	764	663	797	786	702	...	667	811	813	759
VIII	709	792	760	663	802	796	707	...	667	809	826	776
IX	712	775	780	654	806	776	695	...	663	798	847	773
X	706	794	780	667	792	805	706	...	666	797	869	770
XI	705	787	772	656	791	797	689	...	670	741	840	772
XII	704	819	786	656	814	803	717	...	667	749	838	757
2022												
I	775	871	883	722	846	921	762	733	765	826	901	814
II	743	836	814	737	834	870	755	741	815	831	862	794
III	694	826	798	735	816	856	770	738	783	806	878	775
I–III 2022 / I–III 2021	102,8	110,1	111,2	110,1	106,7	111,1	111,2	...	116,9	102,2	106,5	99,9

/nastavak/

/continued/

	Opštine / Municipalities											
	Nikšić	Petnjica	Plav	Pljevlja	Plužine	Podgorica	Rožaje	Šavnik	Tivat	Tuzi	Ulcinj	Žabljak
Ø 2019	719	624	750	803	751	808	694	659	984	...	609	767
Ø 2020	745	659	790	824	751	820	726	711	951	...	641	789
Ø 2021	759	653	805	837	762	836	737	740	936	...	637	791
Ø I – III 2021	766	651	817	826	756	828	735	729	929	...	652	852
Ø I – III 2022	840	713	822	892	805	926	777	762	1115	741	714	832
2021												
III	762	647	803	822	740	824	735	735	916	...	637	847
IV	755	649	809	830	771	832	737	742	939	...	632	783
V	763	640	814	827	759	835	732	741	958	...	619	760
VI	756	648	819	841	775	833	743	748	939	...	618	774
VII	750	651	795	833	753	836	738	740	928	...	629	751
VIII	761	646	810	847	757	837	742	757	937	...	619	829
IX	754	656	789	836	755	841	732	751	921	...	655	748
X	755	662	806	843	770	840	742	743	944	...	637	763
XI	761	671	785	846	766	846	730	746	927	...	638	776
XII	758	666	785	855	764	844	738	726	956	...	639	806
2022												
I	864	714	849	914	823	939	792	754	1 119	734	718	852
II	833	712	829	881	810	924	776	770	1 090	757	715	828
III	827	713	792	884	784	916	764	763	1 135	731	709	817
I–III 2022 / I–III 2021	109,7	109,5	100,6	108,0	106,5	111,8	105,7	104,5	120,0	...	109,5	97,7

PROSJEČNE ZARADE BEZ POREZA I DOPRINOSA (NETO) PO OPŠTINAMA
AVERAGE WAGES WITHOUT TAXES AND CONTRIBUTIONS (NET) BY MUNICIPALITY

u EUR

in EUR

	Opštine / Municipalities											
	Andrijevica	Bar	Berane	Bijelo Polje	Budva	Cetinje	Danilovgrad	Gusinje	Herceg Novi	Kolašin	Kotor	Mojkovac
Ø 2019	439	525	470	432	538	490	445	...	436	509	531	516
Ø 2020	445	544	503	450	530	518	457	...	438	530	546	527
Ø 2021	479	524	511	444	528	530	467	...	449	531	555	521
Ø I – III 2021	480	514	501	445	518	531	459	...	452	539	553	534
Ø I – III 2022	604	679	668	590	674	703	620	608	626	661	704	614
2021												
III	456	516	501	456	517	529	449	...	448	523	545	526
IV	480	523	504	457	516	528	462	...	444	528	551	521
V	489	522	505	438	522	532	475	...	452	531	538	526
VI	490	522	512	446	522	523	469	...	458	540	545	517
VII	477	520	513	443	532	525	470	...	446	544	543	509
VIII	475	531	510	444	536	532	473	...	447	543	553	521
IX	477	520	523	439	539	520	466	...	444	535	566	519
X	473	532	523	448	531	539	474	...	445	535	583	516
XI	473	528	517	440	529	535	462	...	449	497	564	517
XII	472	549	528	440	545	538	480	...	446	503	562	507
2022												
I	621	677	689	557	666	715	604	603	569	644	692	609
II	616	682	662	607	683	701	622	612	661	676	700	617
III	576	677	654	605	673	695	633	610	641	663	716	615
I–III 2022/I–III 2021	125,8	132,1	133,3	132,6	130,1	132,4	135,1	...	138,5	122,6	127,3	115,0

/nastavak/

/continued/

	Opštine / Municipalities											
	Nikšić	Petnjica	Plav	Pljevlja	Plužine	Podgorica	Rožaje	Šavnik	Tivat	Tuzi	Ulcinj	Žabljak
Ø 2019	479	418	502	536	499	538	463	440	656	...	407	511
Ø 2020	499	441	529	552	502	548	486	476	638	...	430	529
Ø 2021	509	438	539	561	510	560	492	496	628	...	427	530
Ø I – III 2021	513	435	547	553	507	555	492	488	623	...	437	571
Ø I – III 2022	663	580	655	698	643	736	621	614	883	604	572	671
2021												
III	511	434	537	550	496	552	492	491	615	...	427	568
IV	507	436	541	556	516	558	493	497	630	...	423	525
V	511	429	544	554	509	559	489	497	643	...	415	510
VI	507	436	549	564	519	559	496	501	630	...	414	519
VII	503	437	533	558	505	560	493	496	623	...	422	504
VIII	510	433	544	567	507	559	496	507	628	...	415	556
IX	505	440	527	560	506	563	489	503	617	...	440	501
X	506	442	539	566	516	562	496	498	633	...	427	511
XI	511	450	525	568	513	566	488	500	622	...	428	520
XII	508	445	525	573	512	566	494	487	643	...	429	540
2022												
I	641	576	677	663	632	729	615	578	870	587	547	666
II	674	579	656	712	657	741	621	635	869	619	586	679
III	672	585	634	718	641	738	626	629	905	605	582	666
I – III 2022/I – III 2021	129,2	133,3	119,7	126,2	126,8	132,6	126,2	125,8	141,7	...	130,9	117,5

CIJENE

CIJENE PROIZVOĐAČA INDUSTRIJSKIH PROIZVODA

Pod prodajnom cijenom proizvođača industrijskih proizvoda podrazumijeva se cijena po kojoj proizvođači prodaju svoje proizvode u najvećim količinama na domaćem tržištu. U cijenu ulazi regres koji ostvaruje prodavac a odbija se rabat, popust, kasa skonto i sl, ako ih prodavac odobrava kupcima. U cijenu ne ulazi porez na dodatu vrijednost.

Ove cijene prikupljaju se mjesečnim izvještajima koje neposredno dostavljaju izabrana preduzeća za oko 250 industrijskih proizvoda. Izbor industrijskih preduzeća izvršen je prema njihovom učešću u ukupnoj realizaciji određene oblasti.

Prosječne mjesečne cijene računaju se ponderisanjem tekućih mjesečnih cijena odgovarajućih proizvoda, a godišnje prosječne cijene proizvođača industrijskih proizvoda predstavljaju neponderisani prosjek mjesečnih cijena.

Indeksi cijena izračunavaju se ponderima na bazi podataka o realizaciji industrijske proizvodnje. Svake godine vrši se korekcija pondera, a novi ponderi izračunavaju se svake pete godine.

Indeksi cijena proizvođača industrijskih proizvoda preračunavaju se početkom svake godine na prethodnu godinu kao baznu.

POTROŠAČKE CIJENE

Potrošačke cijene su cijene po kojima trgovina na malo, individualni proizvođači i vršioci usluga prodaju svoje proizvode i usluge krajnjim potrošačima, uključujući sve poreze i takse koje se plaćaju u prometu na malo.

Potrošačke cijene se prikupljaju u pet gradova: Podgorici, Nikšiću, Bijelom Polju, Budvi i Baru koji predstavljaju veće tržišne centre.

Lista proizvoda obuhvata oko 576 najznačajnijih proizvoda i usluga lične potrošnje. Osnovni kriterijum izbora je učešće grupe proizvoda u ličnoj potrošnji, tako da su izabrani reprezentni proizvodi za sve klase COICOP klasifikacije čije učešće u potrošnji prelazi 0,1%.

Prosječne mjesečne cijene za grad kod svih proizvoda i usluga, računaju se neponderisanom geometrijskom sredinom, dok se prosječne mjesečne cijene za Crnu Goru računaju na bazi prosječnih cijena iz pet gradova koje se ponderišu strukturom potrošnje domaćinstava.

Prosječne godišnje potrošačke cijene predstavljaju neponderisani prosjek cijena za dvanaest mjeseci.

Indeksi potrošačkih cijena preračunavaju se početkom svake godine na prethodnu godinu kao baznu.

CIJENE PROIZVOĐAČA INDUSTRIJSKIH PROIZVODA ZA IZVOZ

Metodologija po kojoj se izračunava indeks izvoznih cijena usklađena je sa metodologijom za obračun indeksa cijena proizvođača industrijskih proizvoda za domaće tržište i zasnovana je na principima i preporukama međunarodne statistike. Cilj sprovođenja ovog istraživanja je izračunavanje ukupnog indeksa cijena proizvođača industrijskih proizvoda (za domaće i strano tržište) a koristi se i kao jedan od kratkoročnih indikatora u makroekonomskim analizama i prikazima. Istraživanje se sprovodi na reprezentativnom uzorku.

CIJENE INDUSTRIJSKIH PROIZVODA IZ UVOZA

Cilj istraživanja Indeksa uvoznih cijena je praćenje mjesečnih promjena cijena industrijskih proizvoda iz uvoza. Prodajna cijena industrijskih proizvoda iz uvoza je cijena robe isporučene na domaćoj granici koja uključuje troškove transporta, troškove osiguranja, kao i sve ostale troškove nastale do granice (CIF cijena) koji utiču na jediničnu cijenu proizvoda.

PRICES

PRODUCER PRICES OF INDUSTRIAL PRODUCTS

Producer prices of industrial products are the price according to which the producers sell their products in the most numerous quantities on the domestic market. The price also includes the regress achieved by the producer, and deduces the rebate, discounts, cash sconto, etc., if the producer approves them to the buyer. The price does not include value added tax.

These prices are collected through the monthly surveys submitted directly by the chosen enterprises for about 250 industrial products. The list of industrial enterprises is done on the basis of their participation in the total realization of certain area.

Average monthly prices are calculated by weighting the current monthly prices of corresponding products, and annual average producer prices of industrial products present the un-weighted average of the monthly prices.

Price indexes are calculated with weights based on the data on the total realization of industrial production. The correction of weights is done every year, and the new weights are calculated every five years.

Indices of producer prices of industrial products are recalculated in the beginning of each year using the previous year as the base year.

CONSUMER PRICES

Consumer prices are the prices at which the retail shop, custom manufacturers and service providers sale their products and services to consumers, including all taxes and fees that are paid in retail trade.

Consumer prices are collected in the five municipalities: Podgorica, Niksic, Bijelo Polje, Budva and Bar which represent major market centers.

The list of products contains about 576 representative products and services of individual consumption. The main criterion of choice is share of group's products in personal consumption, so that the selected represented products for all classes of COICOP classification whose participation in the consumption exceeds 0.1%.

Average monthly prices for the city for all products and services are calculated by non-weighted geometric mean, while the average monthly prices for Montenegro are calculated based on average price in five cities that are weighted by structure of household consumption.

Average annual consumer prices represent the non-weighted average of prices for twelve months.

Consumer price indices are recalculated in the beginning of each year using the previous year as the base year.

PRODUCER PRICE INDICES OF INDUSTRIAL PRODUCTS FOR EXPORT

The methodology by which the indices of producer prices for export are calculated is in line with the methodology for calculating the producer price indices of industrial products for domestic market and it is based on principles and recommendations of international statistics. The aim of this survey is to calculate the overall index of producer prices of industrial products (for domestic and foreign markets) and it is also used as a short-term indicator in macroeconomic analysis and views. This survey is conducted on a representative sample.

PRICE INDICES OF INDUSTRIAL PRODUCTS FROM IMPORT

The purpose of statistics on import price indices is to collect the data on monthly price changes of industrial products from the import. Purchase price of industrial products from import is the price of a good delivered at the frontier of the importing country, including transportation costs, insurance charges, and any other costs incurred to that point (CIF price) that influence on the unit price of a product.

INDEKSI CIJENA PROIZVOĐAČA INDUSTRIJSKIH PROIZVODA
PRODUCER PRICE INDICES OF INDUSTRIAL PRODUCTS

	2021 2020	I – III 2022 I – III 2021	III 2022 II 2022	III 2022 III 2021	Ø 2021 = 100				
					2021				
					III	IV	V	VI	VII
Ukupno	101,3	106,0	101,3	106,5	100,1	100,5	100,7	100,0	99,0
Vađenje ruda i kamena	100,9	99,0	95,5	94,6	104,5	104,5	104,8	102,0	95,7
Prerađivačka industrija	102,2	112,5	104,0	115,2	98,6	99,3	99,6	99,3	99,5
Snabdijevanje el. energijom, gasom i parom	100,0	100,0	100,0	100,0	100,0	100,0	100,0	100,0	100,0
Vađenje ruda i kamena	100,9	99,0	95,5	94,6	104,5	104,5	104,8	102,0	95,7
Vađenje uglja	101,0	98,1	94,5	92,9	105,1	105,1	105,4	102,3	95,2
Vađenje ruda metala	97,9	99,2	100,0	100,0	99,8	99,8	99,8	99,8	99,8
Ostalo rudarstvo	100,8	108,6	104,5	111,5	99,6	100,2	100,2	100,2	100,2
Prerađivačka industrija	102,2	112,5	104,0	115,2	98,6	99,3	99,6	99,3	99,5
Proizvodnja prehrambenih proizvoda	101,3	120,2	106,5	125,6	98,1	99,2	99,2	98,9	99,0
Proizvodnja pića	103,4	102,1	102,7	102,7	100,3	100,3	100,3	100,3	100,3
Proizvodnja duvanskih proizvoda	104,9	96,2	100,0	97,4	101,1	105,0	100,6	94,7	97,8
Proizvodnja odjevnih predmeta	103,6	107,3	94,2	104,6	98,3	98,4	99,8	100,9	100,9
Proizvodnja kože i predmeta od kože	100,0	-	-	-	100,0	100,0	100,0	100,0	100,0
Proizvodi od drveta, plute i slično	103,4	111,5	104,5	115,0	97,0	97,5	97,5	99,2	100,0
Proizvodnja papira i proizvoda od papira	105,6	111,2	99,0	110,7	95,4	95,5	97,1	97,0	97,0
Štampanje i umnožavanje audio i video zapisa	100,3	100,0	100,0	100,0	100,0	100,0	100,0	100,0	100,0
Proizvodnja hemikalija i hemijskih proizvoda	103,8	128,6	111,2	141,3	94,4	99,3	99,3	99,3	99,3
Proizvodnja osnovnih farmaceutskih proizvoda	100,0	98,7	100,0	98,7	100,0	100,0	100,0	100,0	100,0
Proizvodnja proizvoda od gume i plastike	103,9	117,1	102,7	120,5	96,2	102,3	102,5	102,5	96,4
Proizv, proizvoda od ost. nemetalnih minerala	103,3	116,5	102,0	117,3	97,8	97,8	99,6	98,9	100,2
Proizvodnja osnovnih metala	100,0	100,0	100,0	100,0	100,0	100,0	100,0	100,0	100,0
Proizvodnja metalnih proizvoda osim mašina	103,1	108,9	100,2	110,0	97,9	98,0	98,0	98,0	98,2
Proizvodnja mašina i opreme, ostala	100,0	100,0	100,0	100,0	100,0	100,0	100,0	100,0	100,0
Proizvodnja namještaja	100,7	105,7	99,8	105,6	98,5	98,7	99,3	98,6	99,3
Snabdijevanje el. energijom, gasom i parom	100,0	100,0	100,0	100,0	100,0	100,0	100,0	100,0	100,0
Snabdijevanje el. energijom, gasom i parom	100,0	100,0	100,0	100,0	100,0	100,0	100,0	100,0	100,0
Izabrane grupe proizvoda									
Elementi i materijali za ugrađivanje u građevinarstvu	102,8	113,4	105,7	118,5	98,0	99,1	99,2	99,5	99,5

INDEKSI CIJENA PROIZVOĐAČA INDUSTRIJSKIH PROIZVODA
PRODUCER PRICE INDICES OF INDUSTRIAL PRODUCTS

Ø 2021 = 100								
2021					2022			
VIII	IX	X	XI	XII	I	II	III	
98,5	98,9	100,5	101,3	101,8	104,8	105,4	106,8	Total
90,9	92,4	97,7	100,7	102,4	103,8	103,9	99,3	Mining and quarrying
100,3	100,6	101,9	102,3	102,8	108,2	109,3	113,7	Manufacturing
100,0	100,0	100,0	100,0	100,0	100,0	100,0	100,0	Electricity, gas and water supply
90,9	92,4	97,7	100,7	102,4	103,8	103,9	99,3	Mining and quarrying
89,8	91,5	97,4	100,7	102,6	103,7	103,8	98,1	<i>Mining of coal</i>
99,8	99,8	99,8	99,8	99,8	99,8	99,8	99,8	<i>Mining of metal ores</i>
100,2	100,2	100,2	100,2	100,2	106,4	106,4	111,1	<i>Other mining and quarrying</i>
100,3	100,6	101,9	102,3	102,8	108,2	109,3	113,7	Manufacturing
99,8	100,1	102,4	103,2	104,0	114,8	115,7	123,2	<i>Manufacture of food products</i>
100,3	100,3	100,3	100,3	100,3	100,3	100,3	103,0	<i>Manufacture of beverages</i>
100,0	99,7	99,9	97,0	98,5	98,5	98,5	98,5	<i>Manufacture of tobacco products</i>
100,9	100,1	100,5	101,2	103,5	103,5	109,2	102,8	<i>Manufacture of wearing apparel</i>
100,0	100,0	100,0	100,0	100,0	-	-	-	<i>Manufacture of leather and leather products</i>
100,2	101,1	103,3	104,6	105,6	106,2	106,7	111,6	<i>Manufacture of wood products, cork and similar</i>
103,0	103,5	103,9	107,7	107,8	107,5	106,7	105,6	<i>Manufacture of paper and paper products</i>
100,0	100,0	100,0	100,0	100,0	100,0	100,0	100,0	<i>Printing and reproduction of audio and video</i>
99,3	105,1	105,4	105,4	105,4	109,8	119,9	133,3	<i>Manufacture of chemicals and chemical products</i>
100,0	100,0	100,0	100,0	100,0	98,7	98,7	98,7	<i>Manufacture of basic pharmaceutical products</i>
96,7	96,6	102,7	102,9	109,0	109,2	112,8	115,9	<i>Manufacture of rubber and plastic products</i>
102,2	102,2	103,4	103,4	103,4	109,0	112,6	114,8	<i>Manufacture of other non-metal minerals</i>
100,0	100,0	100,0	100,0	100,0	100,0	100,0	100,0	<i>Manufacture of basic metals</i>
99,0	99,1	105,8	106,2	104,0	104,7	107,4	107,7	<i>Manufacture of metal products except machinery</i>
100,0	100,0	100,0	100,0	100,0	100,0	100,0	100,0	<i>Manufacture of other machinery and equipment</i>
100,2	100,2	101,2	103,4	103,7	104,1	104,3	104,0	<i>Manufacture of furniture</i>
100,0	100,0	100,0	100,0	100,0	100,0	100,0	100,0	Electricity, gas and water supply
100,0	100,0	100,0	100,0	100,0	100,0	100,0	100,0	<i>Electricity, gas and water supply</i>
99,7	101,0	102,4	103,0	103,0	107,1	109,8	116,1	Chosen groups of products Elements and materials for building in the construction

INDEKSI POTROŠAČKIH CIJENA PO GRUPAMA PROIZVODA
CONSUMER PRICE INDICES BY GROUPS OF PRODUCTS

	2021 2020	I – III 2022 I – III 2021	Ø 2021 = 100					
			2021					
			III	IV	V	VI	VII	VIII
Hljeb i žitarice	102,0	124,2	99,3	99,6	99,5	99,8	99,8	99,6
Meso	101,0	106,6	99,1	99,0	99,6	100,2	100,2	100,3
Riba i morski plodovi	100,4	106,4	99,2	99,0	99,8	99,8	99,9	99,9
Mlijeko, sir i jaja	102,2	110,5	99,4	99,5	99,4	99,9	99,8	100,5
Ulja i masti	130,2	138,3	93,4	101,0	104,9	105,0	104,5	103,5
Voće	103,1	109,4	97,1	103,8	103,9	104,3	104,2	105,3
Povrće	105,2	123,9	93,3	98,9	97,7	94,7	94,4	99,7
Šećer, džem, med, čokolada i konditorski proizvodi	105,1	110,2	97,4	98,1	99,4	100,5	101,3	100,9
Prehrambeni proizvodi n.d.s.	100,8	108,7	98,9	99,1	99,6	99,8	99,5	100,0
Bezalkoholna pića	101,6	106,2	99,6	99,8	99,8	99,9	99,6	99,8
Alkoholna pića	102,3	104,9	98,7	98,7	99,4	100,3	100,8	100,8
Duvan	103,6	102,4	100,0	100,0	100,0	100,0	100,0	100,0
Materijal za odjeću	104,1	106,8	96,0	96,0	100,6	102,2	102,2	102,2
Odjeća	98,6	100,1	100,4	99,6	100,1	98,2	96,3	93,9
Ostali odjevni artikli i dodaci odjeći	100,1	102,5	100,1	100,1	100,1	100,1	100,1	100,1
Čišćenje, popravka i iznajmljivanje odjeće	100,5	102,5	99,5	99,5	99,5	99,5	99,5	99,5
Cipele i ostala obuća, uključujući popravku i iznajmljivanje obuće	99,6	101,8	99,8	100,2	100,8	100,5	100,3	92,9
Stvarne rente za stanovanje	99,5	99,4	100,4	99,8	99,6	99,9	99,9	99,9
Održavanje i popravka stanova	99,1	100,4	99,9	100,0	100,1	100,1	99,6	99,6
Snabdijevanje vodom i ostale usluge vezane za stan	104,4	94,6	99,9	99,9	99,9	99,9	99,9	99,9
Električna energ., gas i ost. goriva	100,0	103,1	100,6	100,2	98,7	97,8	98,5	99,7
Namještaj, pokućstvo, tepisi i ostale podne prostirke	101,2	102,6	98,7	99,7	100,1	100,3	100,5	100,5
Tekstilni proizvodi za domaćinstvo	103,5	97,0	100,7	100,7	101,6	101,1	100,7	100,4
Aparati za domaćinstvo	99,8	103,3	100,1	98,8	98,9	99,5	100,2	100,8
Staklarija, pribor za jelo i ostale potrepštine	101,0	101,4	99,7	99,8	99,8	100,0	100,1	100,3
Alati i oprema za kuću i baštu	100,2	101,3	100,7	99,8	99,9	99,9	99,9	100,0
Dobra i usluge za rutinsko održavanje domaćinstva	103,1	107,1	96,9	96,9	100,4	100,5	101,0	101,0
Zdravlje	101,3	102,1	99,4	99,4	99,6	100,1	100,2	100,2
Kupovina vozila	96,7	93,3	103,4	103,4	98,5	98,6	98,6	98,6
Troškovi korišć. i održavanja vozila	109,3	119,5	97,4	97,5	98,4	99,3	101,4	101,3
Transportne usluge	101,8	103,3	98,8	100,7	100,7	100,9	101,8	101,2
Komunikacije	99,7	99,7	100,1	100,0	100,0	100,0	100,0	100,0
Rekreacija i kultura	100,2	99,7	99,5	99,4	99,7	100,1	100,2	100,2
Obrazovanje	99,9	99,9	100,0	100,0	100,0	100,0	100,0	100,0
Hoteli i restorani	103,8	104,4	95,5	96,1	98,8	102,9	105,6	107,4
Ostala dobra i usluge	101,2	103,0	99,3	100,0	99,9	100,0	100,2	100,3

INDEKSI POTROŠAČKIH CIJENA PO GRUPAMA PROIZVODA
CONSUMER PRICE INDICES BY GROUPS OF PRODUCTS

Ø 2021 = 100							
2021				2022			
IX	X	XI	XII	I	II	III	
100,1	100,7	101,4	103,4	116,6	118,2	133,0	<i>Bread and cereals</i>
100,3	100,6	100,9	101,7	103,0	104,9	108,9	<i>Meat</i>
100,2	100,2	99,9	102,7	104,1	105,9	107,8	<i>Fish and seafood</i>
100,3	100,2	100,8	102,9	105,6	108,2	113,9	<i>Milk, cheese and eggs</i>
104,4	106,5	107,8	108,7	112,9	114,6	123,4	<i>Oils and fats</i>
103,0	98,4	97,6	95,8	99,4	104,8	105,9	<i>Fruit</i>
107,9	106,0	105,9	109,4	114,4	120,6	119,0	<i>Vegetables</i>
101,5	101,8	102,6	103,9	105,1	105,9	108,4	<i>Sugar, jam, honey, chocolate and confectionery</i>
100,5	100,8	100,9	102,6	105,6	107,7	109,8	<i>Food products n.e.c.</i>
99,8	100,5	101,5	102,2	103,5	104,7	107,4	<i>Non-alcoholic beverages</i>
100,8	100,8	100,8	101,2	102,6	103,6	104,5	<i>Alcoholic beverages</i>
100,0	100,0	100,0	100,0	102,1	102,5	102,5	<i>Tobacco</i>
102,2	102,2	102,2	102,2	102,7	101,4	103,6	<i>Clothing materials</i>
100,7	104,9	105,4	103,1	97,5	98,2	102,4	<i>Garments</i>
100,1	100,1	100,1	100,1	100,1	102,3	104,5	<i>Other articles of clothing and clothing accessories</i>
99,5	99,5	102,5	102,5	102,5	101,8	101,8	<i>Cleaning, repair and hire of clothing</i>
93,3	106,0	105,3	103,8	100,4	100,2	101,9	<i>Shoes and other footwear, repair and hire of footwear</i>
99,9	99,9	99,9	99,9	99,5	99,6	100,4	<i>Actual rentals for housing</i>
99,6	99,8	100,0	100,0	99,2	100,2	102,6	<i>Maint. and repair of the dwelling</i>
99,9	99,9	99,9	100,6	94,5	94,5	94,5	<i>Water supply and miscellaneous services relating to the dwelling</i>
100,1	100,3	100,5	101,4	102,7	103,6	105,9	<i>Electricity, gas, and other fuels</i>
100,7	100,7	100,7	100,7	100,9	101,1	101,8	<i>Furniture and furnishings, carpets and other floor coverings</i>
100,3	97,6	97,6	97,3	97,7	97,8	98,2	<i>Household textiles</i>
100,8	100,8	100,5	100,7	101,2	103,1	104,3	<i>Household appliances</i>
100,3	100,5	100,6	99,8	99,0	99,6	104,5	<i>Glassware, tableware and household utensils</i>
100,1	100,1	100,0	100,1	100,1	100,1	104,1	<i>Tools and equipment for house and garden</i>
101,8	103,0	103,1	101,7	102,0	102,9	106,1	<i>Goods and services for routine household maintenance</i>
100,2	100,9	100,9	100,9	101,0	101,1	101,9	<i>Health</i>
98,6	98,6	98,6	96,5	96,5	96,5	96,5	<i>Purchase of vehicles</i>
101,6	105,1	107,0	104,5	106,2	111,3	121,7	<i>Operation of pers. transp. equip.</i>
100,2	99,3	99,5	100,4	100,3	99,9	104,9	<i>Transport services</i>
100,0	100,0	99,9	99,9	99,9	99,8	99,8	<i>Communications</i>
100,2	100,3	100,3	100,3	99,4	99,2	99,7	<i>Recreation and culture</i>
100,0	99,9	99,9	99,9	99,9	99,9	99,9	<i>Education</i>
104,6	99,9	99,4	100,1	99,7	99,2	98,7	<i>Restaurants and hotels</i>
100,4	100,6	100,7	100,5	100,8	102,1	103,6	<i>Miscellaneous goods and services</i>

INDEKSI POTROŠAČKIH CIJENA
CONSUMER PRICE INDICES

Ø2021 = 100

	Potrošačke cijene- ukupno <i>Consumer prices-total</i>	Hrana i bezalkoholna pića <i>Food and non alcoholic beverage</i>	Alkoholna pića i duvan <i>Alcohol beverages and tobacco</i>	Odjeća i obuća <i>Clothing and footwear</i>	Stanovanje, voda, struja, gas i druga goriva <i>Housing, water, electricity, gas and other fuels</i>	Namještaj, oprema za domaćinstvo i rutinsko održavanje stana <i>Furnishing, household equipment and routine household maintenance</i>
Ø 2019	97,9	95,1	94,3	100,8	100,4	99,0
Ø 2020	97,6	96,6	96,8	100,9	99,6	98,2
Ø 2021	100,0	100,0	100,0	100,0	100,0	100,0
ØI – III 2021	98,3	97,3	99,7	99,2	100,7	98,3
ØI – III 2022	105,5	111,0	102,7	100,0	102,2	102,3
2021						
III	98,8	98,1	99,6	100,1	100,4	98,5
IV	99,4	99,6	99,6	99,9	100,1	98,5
V	99,7	99,9	99,8	100,4	99,1	100,1
VI	99,8	100,0	100,1	99,3	98,4	100,3
VII	100,2	99,9	100,2	98,2	98,9	100,6
VIII	100,2	100,7	100,2	93,5	99,8	100,7
IX	100,7	101,5	100,2	97,3	100,0	101,1
X	101,4	101,3	100,2	105,3	100,2	101,4
XI	101,7	101,8	100,3	105,3	100,4	101,4
XII	102,0	103,2	100,4	103,4	101,1	100,8
2022						
I	103,3	107,5	102,2	98,8	101,1	101,0
II	104,8	110,0	102,8	99,1	101,8	101,9
III	108,4	115,5	103,1	102,2	103,7	104,0
I – III 2022 / I – III 2021	107,4	114,1	103,1	100,9	101,5	104,0

/nastavak/

/continued/

	Zdravlje <i>Health</i>	Prevoz <i>Transport</i>	Komunikacije <i>Communications</i>	Rekreacija i kultura <i>Recreation and culture</i>	Obrazovanje <i>Education</i>	Hoteli i restorani <i>Restaurants and hotels</i>	Ostala dobra i usluge <i>Miscellaneous goods and services</i>
Ø 2019	97,5	99,9	100,8	100,1	100,0	98,6	99,1
Ø 2020	98,7	93,8	100,3	99,8	100,1	96,3	98,8
Ø 2021	100,0	100,0	100,0	100,0	100,0	100,0	100,0
ØI – III 2021	99,2	96,1	100,1	99,8	100,0	95,1	99,2
ØI – III 2022	101,3	109,6	99,8	99,5	99,9	99,2	102,1
2021							
III	99,4	98,1	100,1	99,5	100,0	95,5	99,3
IV	99,4	98,6	100,0	99,4	100,0	96,1	100,0
V	99,6	98,9	100,0	99,7	100,0	98,8	99,9
VI	100,1	99,6	100,0	100,1	100,0	102,9	100,0
VII	100,2	101,4	100,0	100,2	100,0	105,6	100,2
VIII	100,2	101,1	100,0	100,2	100,0	107,4	100,3
IX	100,2	101,1	100,0	100,2	100,0	104,6	100,4
X	100,9	103,3	100,0	100,3	99,9	99,9	100,6
XI	100,9	104,7	99,9	100,3	99,9	99,4	100,7
XII	100,9	103,0	99,9	100,3	99,9	100,1	100,5
2022							
I	101,0	104,3	99,9	99,4	99,9	99,7	100,8
II	101,1	107,9	99,8	99,2	99,9	99,2	102,1
III	101,9	116,6	99,8	99,7	99,9	98,7	103,6
I – III 2022 / I – III 2021	102,1	114,1	99,7	99,7	99,9	104,4	103,0

INDEKSI CIJENA PROIZVOĐAČA INDUSTRIJSKIH PROIZVODA ZA IZVOZ
PRODUCER PRICE INDICES OF INDUSTRIAL PRODUCTS FOR EXPORT

NAZIV	<u>III 2022</u> Ø 2021	<u>III 2022</u> II 2022	<u>III 2022</u> III 2021	<u>I – III 2022</u> I – III 2021	
UKUPNO	128,3	104,0	136,2	136,4	TOTAL
Vađenje ruda i kamena	114,2	102,2	118,9	117,5	Mining and quarrying
Vađenje uglja	104,8	100,0	105,6	105,6	Mining of coal
Vađenje ruda metala	115,8	102,6	121,2	119,6	Mining of metal ores
Ostalo rudarstvo	100,0	100,0	100,0	100,0	Other mining and quarrying
Prerađivačka industrija	130,6	104,3	139,2	139,6	Manufacturing
Proizvodnja prehrambenih proizvoda	102,2	101,3	102,1	101,9	Manufacture of food products
Proizvodnja pića	104,6	102,3	99,9	95,8	Manufacture of beverages
Proizvodnja duvanskih proizvoda	99,9	100,0	100,0	99,9	Manufacture of tobacco products
Proizvodnja odjevnih predmeta	100,0	100,0	100,0	100,0	Manufacture of wearing apparel
Proizvodi od drveta, plute i sl.	114,8	107,1	122,3	115,7	Manufacture of wood products, cork and similar
Proizvodnja papira i proizvoda od papira	103,7	100,0	106,8	107,0	Manufacture of paper and paper products
Proizvodnja hemikalija i hemijskih proizvoda	94,3	100,0	93,8	93,8	Manufacture of chemicals and chemical products
Proizvodnja osnovnih farmaceutskih proizvoda i preparata	99,9	100,0	99,9	99,8	Manufacture of basic pharmaceutical products and preparations
Proizvodnja proizvoda od gume i plastike	106,3	103,4	107,4	103,8	Manufacture of rubber and plastic products
Proizvodnja proizvoda od ostalih nemetalnih minerala	117,7	100,0	117,7	111,8	Manufacture of other non-metal minerals
Proizvodnja osnovnih metala	151,3	105,9	169,2	173,7	Manufacture of basic metals
Proizvodnja mašina i opreme na drugom mjestu nepomenuta	100,0	100,0	100,0	100,0	Manufacture of other machinery and equipment

INDEKSI CIJENA INDUSTRIJSKIH PROIZVODA IZ UVOZA
PRICE INDICES OF INDUSTRIAL PRODUCTS FROM IMPORT

NAZIV	<u>III 2022</u> Ø 2021	<u>III 2022</u> II 2022	<u>III 2022</u> III 2021	<u>I – III 2022</u> I – III 2021	
UKUPNO	113,3	105,6	116,2	112,8	TOTAL
Vađenje ruda i kamena	115,7	100,0	126,9	126,9	Mining and quarrying
Vađenje ruda metala	115,7	100,0	126,9	126,9	Mining of metal ores
Prerađivačka industrija	113,3	105,6	116,2	112,8	Manufacturing
Proizvodnja prehrambenih proizvoda	125,0	119,1	126,1	115,0	Manufacture of food products
Proizvodnja pića	105,2	105,2	105,2	101,7	Manufacture of beverages
Proizvodnja duvanskih proizvoda	109,4	100,0	109,4	106,3	Manufacture of tobacco products
Proizvodnja tekstila	100,4	100,0	101,0	101,0	Manufacture of textile
Proizvodi od drveta, plute i sl.	100,9	100,0	101,0	101,0	Manufacture of wood products, cork and similar
Proizvodnja papira i proizvoda od papira	100,3	100,3	100,3	100,1	Manufacture of paper and paper products
Proizvodnja koksa i derivata nafte	131,4	108,1	137,9	134,0	Manufacture of coke and refined petroleum products
Proizvodnja hemikalija i hemijskih proizvoda	103,6	102,2	103,5	102,4	Manufacture of chemicals and chemical products
Proizvodnja osnovnih farmaceutskih proizvoda i preparata	100,0	100,0	99,9	99,9	Manufacture of basic pharmaceutical products and preparations
Proizvodnja proizvoda od gume i plastičnih masa	100,2	100,1	100,1	100,0	Manufacture of rubber and plastic products
Proizvodnja proizvoda od ostalih nemetalnih minerala	105,6	100,0	106,0	104,9	Manufacture of other non-metal minerals
Proizvodnja osnovnih metala	108,8	97,4	121,9	122,2	Manufacture of basic metals
Proizvodnja metalnih proizvoda, osim mašina	119,8	99,7	130,6	128,8	Manufacture of metal products except machinery
Proizvodnja električne opreme	105,5	100,3	112,6	112,4	Manufacture of electrical equipment
Proizvodnja mašina i opreme na drugom mjestu nepomenuta	105,2	100,0	105,3	111,0	Manufacture of other machinery and equipment
Proizvodnja motornih vozila	100,0	100,0	100,0	100,0	Manufacture of motor vehicles

POLJOPRIVREDA**Agromonetarna statistika****Izvori podataka**

Podaci o prodaji i otkupu proizvoda poljoprivrede, šumarstva i ribarstva prikupljaju se mjesečnim izvještajima o realizaciji poljoprivrednih proizvoda sopstvene proizvodnje poljoprivrednih preduzeća i zemljoradničkih zadruga i mjesečnim izvještajem o otkupu poljoprivrednih proizvoda od individualnih gazdinstava.

Obuhvatnost

Mjesečnim izvještajima o prodaji i otkupu proizvoda poljoprivrede, šumarstva i ribarstva obuhvaćena su poljoprivredna preduzeća, zemljoradničke zadruge kao i druga preduzeća koja su ovlašćena da vrše otkup proizvoda od individualnih gazdinstava u cilju dalje prerade ili prodaje.

Kriterijum za obuhvat pravnih lica je broj radnika (od 2 i više zaposlena radnika).

Definicije

Podaci o prodaji i otkupu proizvoda poljoprivrede, šumarstva i ribarstva obuhvataju vrijednost prodaje proizvoda iz sopstvene proizvodnje preduzeća i zadruga kao i otkup vrijednosti proizvoda od individualnih gazdinstava, koje vrše zato ovlašćene organizacije u cilju dalje prerade ili prodaje.

Osiguranici poljoprivrednici**Izvor podataka**

Zvanični prizvođač podataka o osiguranicima poljoprivrednicima je Uprava prihoda i carina. Kao izvor za dobijanje podataka o osiguranicima poljoprivrednicima služi postojeća evidencija Fonda PIO (za poljoprivrednike koji su se registrovali do juna 2004. godine) i Registar Ministarstvo poljoprivrede i ruralnog razvoja (koje vodi Registar osiguranika poljoprivrednika od 2004. godine). Administrativni izvor baze podataka je Uprava prihoda i carina. Za poljoprivrednike koji su se registrovali do juna 2004. godine (u Fondu PIO), odjava osiguranja se vrši na način što sam osiguranik podnosi obrazac JPR dodatak B i rješenje Fonda PIO o prestanku osiguranja nadležnoj područnoj jedinici Uprave prihoda i carina. Za osiguranike poljoprivrednike koji se vode u njihovom registru, Ministarstvo poljoprivrede, šumarstva i vodoprivrede dostavlja dokumentaciju o prijavi/odjavi Centrali Uprave prihoda i carina.

Definicija osiguranika poljoprivrednika

Osiguranici poljoprivrednici su lica koja se bave poljoprivrednom djelatnošću (poljoprivrednici, članovi domaćinstva poljoprivrednika i članovi mješovitog domaćinstva) kao jednim ili glavnim zanimanjem koji nijesu osiguranici zaposleni, osiguranici samostalnih djelatnosti, korisnici penzija, na školovanju i koji imaju opštu zdravstvenu sposobnost (Zakon o penzijskom i invalidskom osiguranju („Sl. list RCG”, br. 54/03, 39/04, 61/04, 79/04, 81/04, 14/07 i 47/07 i „Sl. list CG”, br. 79/08, 14/10, 78/10 i 34/11).

AGRICULTURE**Agro-monetary statistics****Sources of data**

Data about sales and buy out of products in agriculture, forestry and fishery are collected through monthly reports on realization of agricultural products of own production of agricultural enterprises and cooperatives and through monthly report on buying out of agricultural products from individual holdings.

Coverage

Monthly survey on sales and buying out of products in agriculture, forestry and fishing covers agricultural enterprises, agricultural cooperatives, as well as other enterprises authorized to do the buying out of products from individual holdings for future processing or sale.

Criteria for coverage of legal entities are number of workers (from 2 and more employed workers).

Definitions

Data on sales and buying out of products in agriculture, forestry and fishing cover the value of sale of products from own production of enterprises and cooperatives as well as the buying out of value of products from individual holdings, performed by authorized agencies for further processing or sale.

Insured agricultural workers**Source of data**

Official producers of data on insured agricultural workers is Department of Public Revenues. The data on insured agricultural workers are collected from current records kept by Pension and Disability Insurance Fund (for agricultural workers registered up to June 2004), and the register of Ministry of Agriculture and Rural Development (that keeps the Register of insured agricultural workers from 2004). An administrative data source is Department of Public Revenues. The termination of insurance for agricultural workers, that was registered up to June 2004 (in Pension and Disability Insurance Fund), is done by submitting form JPR, annex B, and act of Pension and Disability Insurance Fund on the termination of insurance by the side of insured person to the responsible regional office of Department of Public Revenues. Ministry of Agriculture, Forestry and Water Management submits the documentation on registration/termination of insured agricultural workers that are kept in its register.

Definition of insured agricultural workers

Insured agricultural workers are persons engaged in agricultural activity (agricultural workers, members of agricultural worker's household and members of mixed household) as one or main occupation that are not insured agricultural workers, insured persons engaged in independent activity, beneficiaries of pension, persons on education, and those persons with general health ability (Law on Pension and Disability Insurance (Official Gazette of the Republic of Montenegro 54/03, 39/04, 61/04, 79/04, 81/04, 14/07, and 47/07, and Official Gazette of Montenegro 79/08, 14/10, 78/10, and 34/11)

PRODAJA I OTKUP PROIZVODA POLJOPRIVREDE, ŠUMARSTVA I RIBARSTVA
SALE AND BUYING OUT OF PRODUCTS FROM AGRICULTURE, FORESTRY AND FISHERY

U hiljadama EUR

In thousands EUR

	Indeks Index Ø 2021=100	Ukupna vrijednost Total value	Poljoprivreda i šumarstvo / Agriculture and forestry				
			žita Cereals	industrijsko bilje Industrial crops	povrće ¹⁾ Vegetables	voće Fruit	grožđe Vine
2018	112,9	34 760	121	944	6 840	3 510	1 399
2019	113,4	34 918	123	803	6 676	3 334	1 006
2020	114,0	35 123	42	1 258	4 587	3 844	1 483
2021	100,0	30 797	1	675	5 336	3 069	1 480
ØI – III 2021	72,8	1 868	-	52	211	146	-
ØI – III 2022	67,3	1 726	-	68	221	55	-
2021							
III	75,8	1 945	-	40	244	153	-
IV	70,8	1 816	-	25	322	92	-
V	82,3	2 111	-	17	390	185	-
VI	122,4	3 142	-	31	751	477	-
VII	141,6	3 635	1	105	969	510	93
VIII	149,6	3 839	-	11	809	455	1 073
IX	124,6	3 199	-	83	529	213	314
X	88,3	2 267	-	24	364	334	-
XI	116,5	2 989	-	112	310	176	-
XII	85,6	2 196	-	112	260	188	-
2022							
I	62,8	1 611	-	19	206	73	-
II	63,8	1 638	-	10	241	35	-
III	75,1	1 928	-	174	216	56	-
I – III 2022 / I – III 2021	92,4	92,4	-	131,0	104,9	37,4	-

	Poljoprivreda i šumarstvo / Agriculture and forestry						Ribarstvo Fishery
	prerađevine voća i grožđa Products of fruit and vine	stoka Livestock	živina i jaja Poultry and eggs	mlijeko Milk	koža i vuna Leather and wool	ostali proizvodi Other products	riba svježa Fresh fish
2018	220	4 403	4 676	7 819	-	3 193	1 635
2019	321	5 502	5 048	7 629	-	2 756	1 720
2020	202	7 256	4 239	7 607	-	3 339	1 266
2021	265	5 060	4 633	6 837	-	1 654	1 787
ØI – III 2021	15	251	342	560	-	189	102
ØI – III 2022	39	229	365	498	-	128	123
2021							
III	13	280	321	600	-	200	94
IV	32	236	390	463	-	71	185
V	38	341	304	632	-	137	67
VI	11	455	426	644	-	195	152
VII	46	465	403	619	-	181	243
VIII	3	274	231	602	-	166	215
IX	33	795	407	580	-	92	153
X	13	196	468	561	-	83	224
XI	39	1 138	481	534	-	86	113
XII	4	407	497	521	-	76	131
2022							
I	12	234	328	469	-	152	118
II	46	198	376	487	-	134	111
III	60	254	391	539	-	99	139
I – III 2022 / I – III 2021	256,5	91,1	106,7	88,9	-	67,9	121,1

¹⁾ Uključeni i krompir i pasulj¹⁾ Includes potatoes and beans

**OSIGURANICI POLJOPRIVREDNICI PREMA PREBIVALIŠTU PO OPŠTINAMA,
- Stanje krajem decembra -**

*INSURED AGRICULTURAL WORKERS BY THE PLACE OF RESIDENCE AND BY MUNICIPALITIES
AT THE END OF DECEMBER*

Godine	Opštine / Municipalities											
	Ukupno	Andrijevica	Bar	Berane	Bijelo Polje	Budva	Cetinje	Danilovgrad	Gusinje	Herceg Novi	Kolašin	Kotor
2009	988	30	41	88	111	3	53	55	...	12	49	7
2010	1 253	35	49	107	133	4	58	59	...	14	58	7
2011	1 480	37	55	123	174	6	63	66	...	20	66	12
2012	1 608	38	62	123	194	6	69	72	...	36	67	15
2013	1 730	38	66	128	204	8	70	74	...	38	69	17
2014	1 862	39	71	131	217	9	73	76	...	41	70	18
2015	1 783	38	73	127	205	9	69	73	...	40	64	17
2016	1 599	26	69	108	202	9	64	62	...	40	46	15
2017	1 508	21	76	91	201	8	63	56	...	43	39	15
2018	1 527	18	83	78	208	10	57	59	2	44	37	17
2019	1 587	18	89	81	217	12	49	67	3	47	36	18
2020	1 609	18	87	78	224	11	51	71	3	48	35	19
2021	1 610	18	87	76	231	10	49	74	3	48	33	20

/nastavak/

/continued/

Godine	Opštine / Municipalities											
	Mojkovac	Nikšić	Petnjica	Plav	Pljevlja	Plužine	Podgorica	Rožaje	Šavnik	Tivat	Ulcinj	Žabljak
2009	40	153	...	13	61	14	177	20	12	2	26	21
2010	49	215	...	30	88	19	205	39	17	3	38	26
2011	61	245	...	32	104	23	240	44	21	4	51	33
2012	64	254	...	35	111	24	267	45	21	5	64	36
2013	68	277	...	36	119	26	300	47	22	5	76	42
2014	73	299	...	40	127	26	334	47	25	7	95	44
2015	75	276	...	39	122	24	318	44	25	7	99	39
2016	63	234	...	32	113	23	293	36	22	7	100	35
2017	60	216	...	22	110	23	274	30	22	7	98	33
2018	68	216	17	21	111	20	271	29	25	5	101	30
2019	70	224	26	18	119	20	285	26	27	5	100	30
2020	66	227	31	19	118	20	298	24	27	5	98	31
2021	64	231	30	19	113	18	299	24	29	5	99	30

OSIGURANICI POLJOPRIVREDNICI PREMA PREBIVALIŠTU PO OPŠTINAMA ¹⁾
Stanje krajem mjeseca

Insured agricultural workers by the place of residence and by municipalities ¹⁾
At the end of month

	Opštine / Municipalities											
	Ukupno	Andrijevica	Bar	Berane	Bijelo Polje	Budva	Cetinje	Danilovgrad	Gusinje	Herceg Novi	Kolašin	Kotor
2021												
III	1 610	19	88	76	233	10	51	73	3	47	33	21
IV	1 605	18	88	76	231	10	51	72	3	47	33	21
V	1 606	18	87	76	231	10	49	72	3	48	33	21
VI	1 609	17	87	75	229	10	49	72	3	49	33	20
VII	1 609	17	86	74	230	10	49	72	3	49	33	20
VIII	1 613	17	86	75	230	10	49	72	3	48	33	20
IX	1 617	17	87	76	232	10	48	74	3	49	33	20
X	1 610	17	88	75	231	9	47	77	3	49	33	20
XI	1 619	17	88	76	233	8	47	77	3	49	33	20
XII	1 614	17	87	81	233	8	46	78	7	50	33	20
2022												
I	1 592	17	86	84	230	8	46	77	8	50	31	20
II	1 577	17	85	84	228	8	44	76	9	50	31	20
III

/nastavak/

/continued/

	Opštine / Municipalities												
	Mojkovac	Nikšić	Petnjica	Plav	Pljevlja	Plužine	Podgorica	Rožaje	Šavnik	Tivat	Tuzi	Ulcinj	Žabljak
2021													
III	64	226	29	19	115	19	296	24	29	5	...	100	30
IV	63	226	29	19	114	19	298	24	29	5	...	99	30
V	63	228	29	19	113	19	300	24	30	5	...	98	30
VI	63	236	29	19	114	19	299	24	29	5	...	98	30
VII	63	234	29	19	114	19	302	24	29	5	...	98	30
VIII	65	234	29	19	115	19	302	24	29	5	...	99	30
IX	66	234	29	19	114	18	302	24	29	5	...	98	30
X	65	234	29	19	112	17	299	23	29	5	...	100	29
XI	63	234	31	19	111	17	305	23	29	6	...	101	29
XII	63	236	32	15	108	17	295	23	29	6	...	101	29
2022													
I	62	231	32	14	107	15	242	23	29	6	45	100	29
II	62	231	32	13	103	15	238	23	29	6	44	100	29
III

¹⁾ Do objavljivanja ovog broja Mjesečnog statističkog pregleda, Upravi za statistiku nijesu dostavljeni podaci o osiguranicima poljoprivrednicima čiji je administrativni izvor Uprava prihoda i carina.

¹⁾ Until the publication of this issue of the Monthly Statistical Review, the Statistical Office has not been provided with data on insured agricultural workers whose administrative source is the Revenue and Customs Administration.

ŠUMARSTVO

Izvori podataka i obuhvatnost

Podaci se prikupljaju mjesečnim istraživanjem o proizvodnji šumskih sortimenata u državnim šumama ŠUM-22. Ovim istraživanjem su obuhvaćena sva preduzeća koja u državnim šumama vrše proizvodnju šumskih sortimenata, tj područne jedinice Uprave za šume.

Definicije

Indeks fizičkog obima iskorišćavanja šuma obračunava se na osnovu podataka o proizvodnji šumskih sortimenata, prema nomenklaturi proizvoda i ponderacionih koeficijenata. Količine predstavljaju neto drvenu masu sortimenata izraženu u kubnim metrima. Za izračunavanje indeksa proizvodnje šumskih sortimenata kao koeficijenti ponderacije koriste se prosječne prodajne cijene proizvoda.

FORESTRY

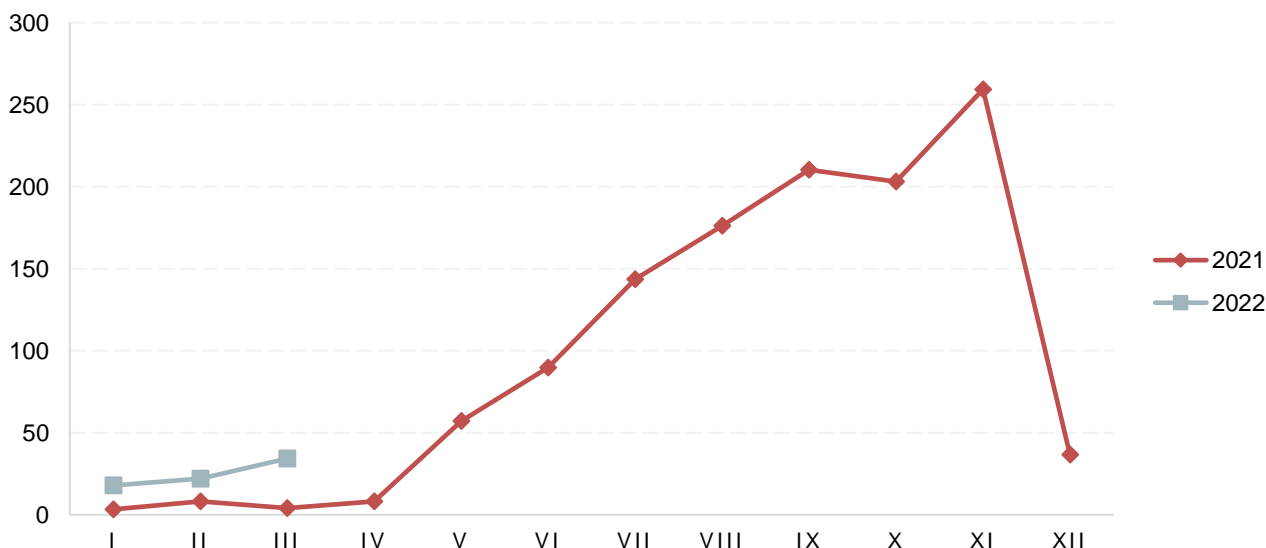
Data sources and coverage

The data are collected on the basis of the monthly survey on production of forest assortments in state forests. This survey covers all business entities that carry out the production of forest assortments in the state forests, ie local units of the Forest Administration.

Definitions

The physical volume index of forests exploitation is calculated on the basis of data on the production of forest assortments, according to the present nomenclature of products and weights coefficients. Quantities represent net wood mass of assortments expressed in cubic meters. In order to calculate the index of forest assortments production, average purchase prices are used as weighting coefficients.

Grafik 1. Indeks proizvodnje šumskih sortimenata
Graph 1. Index of production of forests assortments



ŠUMARSTVO / FORESTRY

Ø 2021 = 100

	Indeks Index	Proizvedeni sortimenti, m ³ / Production of forests assortments						
		Četinara / Conifers				Lišćara / Deciduous trees		
		trupci Saw logs	tehničko drvo Lumber	prostorno drvo Space wood	ogrijevno drvo Firewood	trupci Saw logs	prostorno drvo Space wood	ogrijevno drvo Firewood
2018	201,0	144 947	8 458	27 413	1 115	46 319	26 629	33 727
2019	179,3	129 128	5 860	19 976	2 584	36 410	29 694	44 237
2020	194,0	147 878	7 814	17 405	5 642	30 955	26 295	44 186
2021	100,0	73 159	3 638	7 451	5 592	15 719	22 152	27 483
ØI – III 2021	5,2	358	32	7	83	22	29	312
ØI – III 2022	24,7	1 441	67	177	40	414	851	125
2021¹⁾								
III	4,1	278	29	-	-	14	-	135
IV	8,2	621	33	76	37	50	13	257
V	57,1	4 575	118	356	45	125	115	1 172
VI	89,7	5 968	273	616	92	1 116	823	1 893
VII	143,6	8 660	299	559	148	2 392	1 549	4 376
VIII	176,2	8 976	469	1 091	556	3 020	4 568	5 823
IX	210,4	12 407*	517	1 217	662	2 293	6 409	5 052
X	203,1	12 238	587	1 367	1 835*	2 889	4 163	3 357
XI	259,4	16 238	1 022	2 054	1 630	3 650	3 998	3 409
XII	36,7	2 402	225	94	338	119	426	1 209
2022								
I	17,9	1 425	64	167	-	5	279	43
II	22,0	1 291	71	141	-	413	659	4
III	34,3	1 607	64	223	120	824	1 615	329
I – III 2022 / I – III 2021	300,0²⁾	300,0²⁾	209,5	300,0²⁾	48,2	300,0²⁾	300,0²⁾	40,2

¹⁾ Podaci označeni zvjezdicom su revidirani usljed naknadno dostavljenih i izmjenjenih podataka o proizvodnji šumskih sortimenata iz državnih šuma od strane izvještajne jedinice Uprave za šume – Pljevlja. Revizija podataka uslovlila je i ispravku saopštenja [Indeksi fizičkog obima proizvodnje šumskih sortimenata iz državnih šuma III kvartal 2021. godine.](#)

²⁾ Obračunati indeks veći je od 300,0

¹⁾ Data marked with an asterisk were revised due to subsequently submitted and amended data on the production of forest assortments from state forests by the reporting unit of the Forest Administration - Pljevlja. The revision of the data also conditioned the correction of the release [Indices of physical volume of publicly owned forest assortments production III quarter of 2021](#)

²⁾ Calculated index is higher than 300.0

INDUSTRIJA

Izvori podataka

Prikazani podaci prikupljaju se Uпитinikom istraživanja industrije.

Obuhvatnost

Istraživanjem industrije obuhvataju se privredna društva kao i njihovi djelovi koji obavljaju industrijsku djelatnost, odnosno koji su prema Klasifikaciji djelatnosti (KD 2010) razvrstani u sektore: Vađenje rude i kamena, Preradivačka industrija i Snabdijevanje električnom energijom, gasom, parom i klimatizacija. Privredna društva neindustrijskih djelatnosti su izvještajne jedinice ako u svom sastavu imaju jedinicu koja se bavi industrijskom djelatnošću.

Definicije

Ukupan promet odnosi se na promet od prodaje dobara i usluga umanjen za popuste i povračaje, subvencije i bez PDV-a. Vrijednost se iskazuje u hiljadama EUR.

Gotova proizvodnja predstavlja količinu proizvoda koji su dostigli odgovarajući stepen obrade, tako da je šifra i naziv proizvoda definisan po važećoj Nomenklaturi industrijskih proizvoda. Termin proizvod koristi se kako za proizvode koji imaju fizičku dimenziju, tako i za industrijske usluge. Proizvod je gotov kada njegovu ispravnost provjeri kontrola kvaliteta proizvoda. Neispravni proizvodi se ne smatraju gotovim proizvodima.

Proizvodnja se iskazuje prema Nomenklaturi industrijskih proizvoda, koju čine industrijski proizvodi i usluge razvrstane po djelatnostima u kojima su proizvedeni.

Indeks obima industrijske proizvodnje formiran je na osnovu podataka o količinama proizvoda i ponderacionog sistema. Podaci o količinama daju se prema Nomenklaturi proizvoda i sirovina. Za obračun indeksa fizičkog obima industrijske proizvodnje ponderi izražavaju prosječnu dodatu vrijednost po jedinici proizvoda.

Posljednji objavljeni podatak se smatra preliminarnim i postaje konačan, u definisanom roku, predviđenim Kalendarom objavljivanja statističkih podataka.

INDUSTRY

Sources of data

The shown data are collected by monthly surveys through the questionnaire.

Coverage

Industrial survey includes enterprises, as well as their parts, performing the industrial activity, i.e, those that are according to the Classification of Activities (NACE Rev.2) classified into the following sectors: Mining and quarrying, Manufacturing, Electricity, gas, steam and air conditioning supply. Enterprises of non-industrial activities represent reporting units if they have in their structure a unit dealing with industrial production.

Definitions

Total turnover - refers to the income from the sale of goods and services minus returns and discounts, subsidies and VAT. The value is expressed in thousands of EUR.

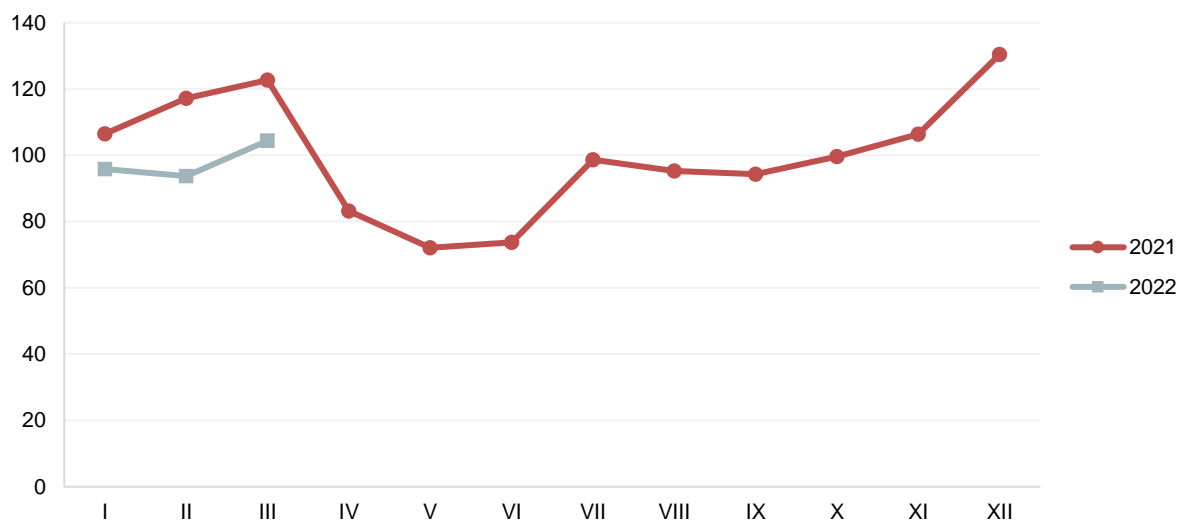
Finished production is presented the amount of product that they have reached an appropriate level of treatment, so that the code and the name of the product is defined by the current most important products. The term product is used both for products that have a physical dimension, and industrial services. The product is finished when its correctness checking product quality control. Defective products are not considered as finished products.

The production is presented according to the Nomenclature of industrial products, including industrial products and services structured according to the activities in which they were produced.

Index of scope of industrial production is formed on the basis of data on product quantities and weighting system. The data are provided according to the Nomenclature of products and raw materials. In the calculation of the index of physical scope of industrial production, the weights express the average value added per product unit.

The last published data are considered preliminary, and becomes final within the defined deadline, as foreseen by the Statistical Release Calendar.

Grafik 2. Indeks industrijske proizvodnje
Graph 2. Indices of industrial production



INDEKSI INDUSTRIJSKE PROIZVODNJE – PO SEKTORIMA
INDICES OF INDUSTRIAL PRODUCTION – BY SECTORS

Ø 2021 = 100

	INDUSTRIJA Ukupno <i>INDUSTRY Total</i>	Vađenje ruda i kamena <i>Mining and quarrying</i>	Prerađivačka industrija <i>Manufacturing</i>	Snabdijevanje električnom energijom, gasom i parom <i>Electricity, gas, steam and air conditioning supply</i>
2018	102,7	102,2	102,4	103,3
2019	96,2	123,5	92,1	95,9
2020	95,3	132,3	91,7	92,2
2021	100,0	100,0	100,0	100,0
ØI – III 2021	115,5	127,7	77,4	164,9
ØI – III 2022	98,0	118,3	86,1	109,8
2021				
III	122,7	125,4	97,8	156,1
IV	83,2	46,4	103,5	63,4
V	72,1	47,8	90,6	52,2
VI	73,7	54,2	98,7	43,7
VII	98,6	101,2	108,4	84,7
VIII	95,3	107,2	111,2	71,1
IX	94,3	113,9	105,7	74,5
X	99,6	112,4	106,1	87,8
XI	106,4	112,2	116,1	91,9
XII	130,4	121,5	127,6	136,1
2022				
I	95,8	114,3	79,7	113,7
II	93,7	124,0	84,1	100,2
III	104,4	116,5	94,4	115,5
I – III 2022 / I – III 2021	84,8	92,6	111,2	66,6

INDEKSI INDUSTRIJSKE PROIZVODNJE – PO OBLASTIMA
INDICES OF INDUSTRIAL PRODUCTION – BY DIVISIONS

Ø 2021 = 100

	Vađenje uglja <i>Mining of coal and lignite</i>	Vađenje ruda metala <i>Mining of metal ores</i>	Ostalo rudarstvo <i>Other mining and quarrying</i>	Proizvodnja prehrambenih proizvoda <i>Manufacture of food products</i>	Proizvodnja pića <i>Manufacture of beverages</i>	Proizvodnja duvanskih proizvoda <i>Manufacture of tobacco products</i>
2018	100,3	101,6	113,3	90,8	118,2	19,0
2019	101,6	142,1	109,0	96,5	122,0	69,0
2020	103,3	155,3	122,5	91,4	85,7	102,1
2021	100,0	100,0	100,0	100,0	100,0	100,0
ØI – III 2021	109,3	152,1	67,9	83,8	52,8	119,4
ØI – III 2022	121,8	95,1	231,7	107,6	53,1	-
2021						
III	86,2	161,5	84,7	93,4	76,5	118,2
IV	15,5	62,7	81,0	101,7	79,2	86,0
V	12,1	65,9	91,0	82,2	84,2	71,6
VI	41,1	53,4	110,9	89,6	126,9	132,5
VII	123,7	85,3	98,4	129,6	162,5	163,0
VIII	105,4	106,7	117,4	117,9	165,5	77,0
IX	146,7	92,7	98,9	104,4	99,7	87,8
X	148,9	95,2	60,0	104,3	91,4	86,0
XI	142,6	91,3	104,6	104,3	99,0	137,9
XII	136,1	90,5	234,1	114,7	133,1	-
2022						
I	128,5	92,5	177,0	100,4	23,6	-
II	106,6	106,2	292,3	106,5	60,6	-
III	130,4	86,5	225,7	116,0	75,1	-
I – III 2022 / I – III 2021	111,5	62,5	300,0¹	128,5	100,5	-

/nastavak/

/continued/

	Proizvodnja odjevnih predmeta <i>Manufacture of wearing apparel</i>	Proizvodi od drveta, plute i sl <i>Manufacture of wood and of products of wood and cork</i>	Proizvodnja papira i proizvoda od papira <i>Manufacture of paper and paper products</i>	Štampanje i umnožavanje audio i video zapisa <i>Printing and reproduction of recorded media</i>
2018	218,7	76,0	105,0	107,9
2019	208,7	97,2	102,0	126,0
2020	143,1	82,1	80,2	118,4
2021	100,0	100,0	100,0	100,0
ØI – III 2021	106,8	52,8	72,1	85,9
ØI – III 2022	72,0	50,5	115,4	95,0
2021				
III	38,6	82,7	74,2	86,8
IV	165,9	111,0	62,5	78,1
V	88,7	99,1	65,3	77,9
VI	115,8	131,5	74,2	76,1
VII	165,9	112,5	79,2	93,0
VIII	38,6	123,1	93,1	187,8
IX	88,7	125,7	148,8	122,8
X	38,7	114,7	92,8	91,6
XI	88,7	127,9	151,7	84,9
XII	88,7	96,2	216,2	130,1
2022				
I	88,7	29,4	112,6	74,7
II	38,6	47,5	89,9	97,7
III	88,7	74,5	143,7	112,6
I – III 2022 / I – III 2021	67,4	95,6	160,1	110,6

1) Obračunati indeks veći je od 300,0

1) Calculated index is higher than 300.0

INDEKSI INDUSTRIJSKE PROIZVODNJE – PO OBLASTIMA
INDICES OF INDUSTRIAL PRODUCTION – BY DIVISIONS

Ø 2021 = 100

/nastavak/

/continued/

	Proizvodnja hemikalija i hemijskih proizvoda <i>Manufacture of chemical and chemical products</i>	Proizvodnja osnovnih farmaceutskih proizvoda i preparata <i>Manufacture of basic pharmaceutical products</i>	Proizvodnja proizvoda od gume i plastike <i>Manufacture of rubber and plastic products</i>	Proizvodnja proizvoda od ostalih nemetalnih minerala <i>Manufacture of other non-metallic mineral products</i>	Proizvodnja osnovnih metala <i>Manufacture of basic metals</i>
2018	99,3	176,9	31,6	129,3	63,3
2019	106,8	128,5	31,8	105,0	57,6
2020	77,6	159,4	48,3	104,6	64,6
2021	100,0	100,0	100,0	100,0	100,0
ØI – III 2021	85,2	76,2	81,1	74,4	75,1
ØI – III 2022	84,6	150,1	172,3	39,9	103,3
2021					
III	80,4	79,4	116,6	103,4	101,1
IV	46,8	102,1	63,0	95,7	119,6
V	83,8	80,2	68,0	85,1	111,8
VI	104,0	94,6	64,5	114,6	98,1
VII	117,9	105,9	143,0	127,1	72,6
VIII	94,7	65,8	39,1	123,8	103,1
IX	123,8	128,0	148,7	124,0	81,1
X	125,3	9,5	141,4	115,9	128,2
XI	122,3	177,6	159,7	98,1	115,3
XII	125,7	207,6	129,3	92,5	144,9
2022					
I	77,2	183,6	151,4	20,0	109,8
II	85,8	193,2	171,1	49,2	69,1
III	90,8	73,6	194,4	50,4	131,1
I – III 2022 / I – III 2021	99,3	196,9	212,5	53,6	137,6

/nastavak/

/continued/

	Proizvodnja metalnih proizvoda, osim mašina i uređaja <i>Manufacture of fabricated metal products</i>	Proizvodnja mašina i opreme na drugom mjestu napomenute <i>Manufacture of machinery and equipment</i>	Proizvodnja namještaja <i>Manufacture of furniture</i>	Snabdijevanje električnom energijom, gasom i parom <i>Electricity, gas, steam and air conditioning supply</i>
2018	201,5	129,2	79,3	103,3
2019	182,0	105,2	128,9	95,9
2020	164,7	78,9	81,2	92,2
2021	100,0	100,0	100,0	100,0
ØI – III 2021	135,4	99,5	76,3	164,9
ØI – III 2022	58,0	110,3	149,6	109,8
2021				
III	133,0	114,4	71,7	156,1
IV	185,7	89,7	104,6	63,4
V	53,3	72,7	86,3	52,2
VI	53,3	32,5	123,2	43,7
VII	84,6	102,1	80,6	84,7
VIII	116,0	126,8	116,7	71,1
IX	53,3	97,4	93,6	74,5
X	47,0	122,2	106,8	87,8
XI	62,7	109,7	118,9	91,9
XII	138,0	148,5	140,4	136,1
2022				
I	18,8	86,6	108,0	113,7
II	72,1	131,4	162,8	100,2
III	83,2	112,9	178,1	115,5
I – III 2022 / I – III 2021	42,9	110,9	196,1	66,6

GRAĐEVINARSTVO

Izvor podataka

Prikazani podaci prikupljaju se upitnikom o građevinskoj aktivnosti kojim su obuhvaćena privredna društva koja su prema Klasifikaciji djelatnosti (KD 2010) registrirana u sektor F - Građevinarstvo i djelovi privrednih društava (KAU jedinice) koje izvode građevinske radove.

Obuhvat

Istraživanjem o građevinskoj aktivnosti su obuhvaćena privredna društva sa 5 i više zaposlenih koja se bave građevinarstvom i djelovi privrednih društava (KAU) koje izvode građevinske radove. Istraživanje se radi na bazi uzorka u koji su uključena sva velika i srednja preduzeća, dok su mala preduzeća izabrana metodom stratifikovanog slučajnog uzorka.

Definicije

Vrijednost izvršenih građevinskih radova izražena je u tekućim cijenama i obuhvata sav ugrađeni građevinski materijal i utrošeni rad bez obzira na to da li su taj rad i materijal plaćeni ili ne. Podaci o vrijednosti izvršenih građevinskih radova prikazuju se na osnovu privremenih obračunskih situacija koje ispostavljaju izvođači radova, U vrijednost nisu uključeni troškovi nabavke zemljišta, projektovanja, nadzora i PDV-a. Podaci o vrijednosti izvedenih radova odnose se na radove izvedene u izvještajnom periodu na završenim i nezavršenim građevinama.

Izvršeni efektivni časovi rada - obuhvataju stvarno odrađene časove radnika angažovanih na gradilištima u redovnom radnom vremenu kao i u prekovremenim satima.

Novi ugovori – predstavljaju ukupnu vrijednost ugovorenih radova između proizvođača i treće strane na osnovu zaključenog ugovora.

Posljednji objavljeni podatak se smatra preliminarnim i postaje konačan, u definisanom roku, predviđenim Kalendarom objavljivanja statističkih podataka.

CONSTRUCTION

Source of data

Presented data are collected by survey on construction activity, which include enterprise registered in Sector F – Construction, according to Classification NACE Rev.2, and enterprise (KAU) whose local units perform the construction works.

Coverage

Survey on construction activities covers enterprises with 5 and more employees who are involved in construction, as well as enterprises (KAU) whose business units engaged in construction works. Survey is based on sample which included all large and medium sized enterprises, while small enterprises are selected by stratified random sample.

Definitions

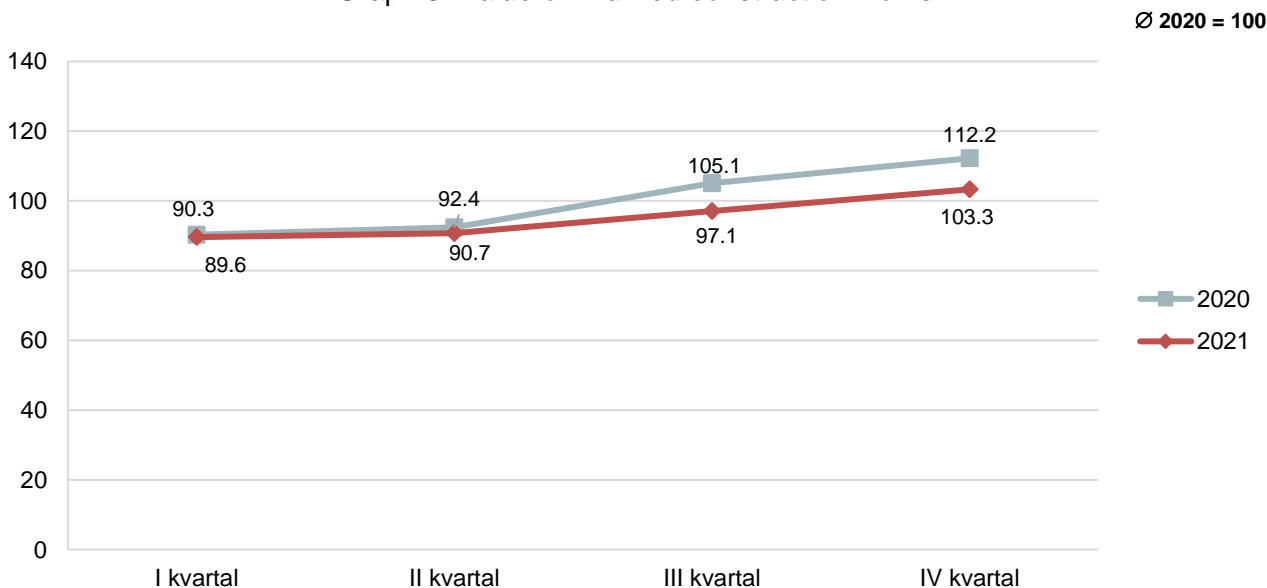
Value of finalized construction works is given at current prices and includes all built material and performed work spent regardless of whether such work and materials are paid or not. Data about the value of finalized construction works is given on the basis on provisional accounting situations given by contractors. The value does not include costs of buying the land, engineering, monitoring and VAT. The data on value of finalized work refer to works performed in the reporting period on finished and non-finished construction sites.

Effective working hours – include really performed working hours of workers engaged in the regular working hours, as well as overtime work.

New orders – present the total value of contracted works between producer and third party based on the concluded contract.

The last published data are considered preliminary, and becomes final within the defined deadline, as foreseen by the Statistical Release Calendar.

Grafik 3. Vrijednost izvršenih radova u hiljadama EUR
Graph 3. Value of finalized construction works



VRIJEDNOST IZVRŠENIH I UGOVORENIH RADOVA I IZVRŠENI EFEKTIVNI ČASOVI
VALUE OF FINALIZED AND ORDERED WORKS AND FINALIZED EFFECTIVE HOURS

	Vrijednost izvršenih radova u hiljadama EUR <i>Value of finalized construction works</i>	Izvršeni efektivni časovi rada ostvareni na gradilištima, u hiljadama <i>Finalized effective hours on construction sites in thousands</i>	Novi ugovori na zgradama u hiljadama EUR <i>New orders on buildings in thousand EUR</i>	Novi ugovori na ostalim građevinama u hiljadama EUR <i>New orders on other buildings in thousand EUR</i>	
2018	724 043	18 367	73 816	102 088	2018
2019	801 613	19 141	144 957	250 398	2019
2020	757 111	18 526	195 085	156 954	2020
2020					2020
I kvartal	170 993	4 747	26 445	68 080	<i>I quarter</i>
II kvartal	174 917	4 396	62 681	29 901	<i>II quarter</i>
III kvartal	198 841	4 587	68 000	39 086	<i>III quarter</i>
IV kvartal	212 360	4 796	37 959	19 887	<i>IV quarter</i>
2021					2021
I kvartal	169 627	4 689	22 725	43 454	<i>I quarter</i>
II kvartal	171 710	4 591	36 139	12 300	<i>II quarter</i>
III kvartal	183 853	4 680	21 115	41 411	<i>III quarter</i>
IV kvartal(p)	195 542	4 699	18 429	37 275	<i>IV quarter(p)</i>

SPOLJNA TRGOVINA

Izvori i metodi prikupljanja podataka

Izvor podataka za statistiku spoljne trgovine je Jedinствена Carinska Isprava o izvozu i uvozu robe, koju prilikom carinjenja robe, u ime preduzeća, podnose carinarnicama špediterska preduzeća koja imaju dispoziciju carinskog obveznika.

Obuhvat

Pri izvozu obuhvata se sva roba koja potiče iz domaće odnosno proizvodnje iz unutrašnjeg robnog prometa uključujući i tzv, nacionalizovanu robu (roba koja je bila uvezena i ocarinjena, pa se u nepromijenjenom ili doradjenom stanju izvozi kao roba porijekla iz Crne Gore na strano tržište).

Uvoz obuhvata svu robu uvezenu iz inostranstva koja je ocarinjena i puštena u unutrašnji promet u cilju reprodukcije, investicija ili široke potrošnje. Uključene su i isporuke raznih dobrotvornih organizacija i privatne poklon pošiljke.

Od januara 2008. godine MONSTAT je u skladu sa preporukama UN-a i EUROSTAT-a primijenio opšti i specijalni trgovinski sistem .

MONSTAT je do sada koristio ublaženu definiciju specijalnog sistema trgovine. Svjesni ograničenja ublažene definicije specijalnog sistema trgovine, u rezultate spoljnotrgovinske razmjene uključen je i ponovni izvoz robe iz carinskih skladišta i slobodnih carinskih zona koji se registruje po opštem sistemu trgovine.

Opšti sistem trgovine koristi se u slučajevima kada se statistička teritorija zemlje poklapa s njenom ekonomskom teritorijom. Prema tome, opšti sistem trgovine predstavlja širi koncept i kod uvoza obuhvata svu robu koja ulazi na ekonomsku teritoriju zemlje koja prikuplja podatke, sa izuzetkom robe koja je u tranzitu, a kad izvoza obuhvata svu robu koja napušta ekonomsku teritoriju zemlje koja prikuplja podatke, sa izuzetkom robe koja je u tranzitu.

Sistem specijalne trgovine predstavlja uži koncept i koristi se u slučajevima kada se statistička teritorija zemlje poklapa samo sa određenim dijelom njene ekonomske teritorije. Stroga definicija specijalnog sistema trgovine koristi se kada statistička teritorija obuhvata samo slobodno cirkulirajuće područje u okviru koga roba može biti raspoloživa bez carinskih ograničenja, to znači da je ona prošla carinski postupak i da se koristi za domaću upotrebu u cilju reprodukcije, široke potrošnje i investicije.

Izvoz obuhvata svu robu koja napušta slobodno cirkulirajuće područje zemlje koja prikuplja podatke.

Definicije

Vrijednost robe u spoljnoj trgovini iskazana je na osnovu cijena koje su postigla preduzeća prilikom sklapanja ugovora. Sve vrijednosti obračunate su na bazi pariteta franko granice Crne Gore: FOB-cijene za izvoz, CIF-cijene za uvoz.

Statistička vrijednost robe koja se izvozi jeste fakturna vrijednost robe. Statistička vrijednost robe koja se uvozi jeste vrijednost koja predstavlja carinsku osnovicu. Podaci o vrijednosti su obračunati po tekućim kursovima koji se primjenjuju za utvrđivanje carinske osnovice. Po tekućim kursovima koji se primjenjuju za utvrđivanje carinske osnovice takođe je izvršen obračun troškova transporta, osiguranja, pretovara i sl, koji se plaćaju u stranoj valuti. Registracija podataka spoljne trgovine po zemljama vrši se po principu zemlje namjene kod izvoza i zemlje porijekla kod uvoza. To znači da se pri izvozu registruje zemlja u kojoj se roba troši i dalje prerađuje, a pri uvozu ona zemlja u kojoj je roba proizvodnjom dovedena u stanje u kome se uvozi.

EXTERNAL TRADE

Sources and methods of data collection

Data source for external trade statistics is Single Administrative Document on import and export of goods, submitted, on behalf of enterprises, by shipping agents having the disposition of Custom tributary.

Coverage

Export covers all goods of domestic i.e, internal production origin, including so-called nationalized merchandise, (imported goods cleared through the customs, and unchanged exported as goods of Montenegro origin).

Import covers all merchandise imported, cleared through the customs, and put on domestic market for reproduction, investment or consumption purposes. Deliveries of various charity organizations and private gifts are also included.

Due to the recommendations of UN and EUROSTAT, MONSTAT has since January 2008 applied the general and special trade systems.

So far MONSTAT was using the reduced definition of the special trade system. Being aware of the limitations of the reduced definition of special trade system, the results of external trade include the re-export of goods from customs warehouses and free customs zones which is registered according to general trade system.

General trade system is used in cases when the statistical territory matches with its economic territory. Accordingly, the general trade system presents the wider concept and in import it includes all goods coming in the economic territory of the country which collects data, with the exception of goods in transit, and in export it includes all goods leaving the economic territory of the country which collects data, with the exception of goods in transit.

Special trade system presents the narrow concept and is used in cases when the statistical territory of the country matches only with the certain part of its economic territory. The strict definition of the special trade system is used when the statistical territory includes only the free circulating area in which the goods can be available without the customs limitations, which means that it went through the customs procedure and that it is used for domestic use for the purpose of reproduction, wider consumption and investments.

The export includes all goods which leaves the free circulating area of the country which collects the data.

Definitions

Value of goods in external trade statistics is shown on the basis of prices fixed by organizations and enterprises by contractual stipulation. All values have been calculated on the basis of parity free on Montenegrin border, i.e. F.O.B. export prices and C.I.F. import prices.

Statistical value of goods being exported is the invoice value of goods. Statistical value of goods being imported is the value representing customs base. Data on values are calculated on the basis of exchange rates applied for establishing customs base. Costs of transport, insurance and reloading, etc, paid in foreign currency are calculated at current exchange rates applied for establishing customs base. Registration of external trade data by country is carried out according to principle of destination country for the export and origin country for the import. It means that, in case of export, the country in which goods are consumed or further processed is registered, and in case of import – the country where the goods have been produced in the condition in which they have been imported.

IZVOZ I UVOZ PO ZEMLJAMA, u hilj. EUR / EXPORTS AND IMPORTS BY COUNTRIES, thous. EUR

	Izvoz / Export			Uvoz / Import			
	I - III 2021	I - III 2022	Indeks / Index <u>I - III 2022</u> I - III 2021	I - III 2021	I - III 2022	Indeks / Index <u>I - III 2022</u> I - III 2021	
	UKUPNO	94 413,9	199 028,7	210,8	438 449,5	647 575,4	
Evropa	89 982,3	184 535,9	205,1	354 079,1	510 343,0	144,1	Europe
Albanija	2 882,8	6 994,9	242,6	8 014,2	10 954,9	136,7	Albania
Austrija	289,5	124,6	43,0	5 497,4	6 661,7	121,2	Austria
Belgija - Luksemburg	236,5	9 272,9	300 ¹	3 588,2	4 619,8	128,8	Belgium - Luxembourg
BiH (sa Rep. Srpskom)	8 206,6	28 691,4	300 ¹	21 706,3	34 168,6	157,4	B&H (with RS)
Bugarska	195,4	96,6	49,4	2 206,6	4 442,8	201,3	Bulgaria
Ujedinjeno kraljevstvo	370,5	2 568,5	300 ¹	4 041,4	4 760,6	117,8	United Kingdom
Grčka	2 791,1	158,8	5,7	16 555,3	38 084,4	230,0	Greece
Danska	605,9	3 949,8	300 ¹	1 335,2	2 970,5	222,5	Denmark
Italija	3 601,7	6 452,7	179,2	25 701,5	36 376,1	141,5	Italy
Mađarska	5 680,0	3 389,7	59,7	4 158,3	4 976,0	119,7	Hungary
Njemačka	4 268,0	6 131,6	143,7	47 988,9	53 814,6	112,1	Germany
Slovenija	8 656,9	11 295,5	130,5	7 393,3	12 429,6	168,1	Slovenia
Poljska	3 030,2	3 922,6	129,5	8 684,1	11 324,3	130,4	Poland
Sjeverna Makedonija	846,0	1 071,2	126,6	5 823,4	7 266,0	124,8	North Macedonia
Rumunija	52,4	208,6	300 ¹	4 634,5	7 354,1	158,7	Romania
Ruska federacija	312,3	153,2	49,1	1 851,7	2 473,7	133,6	Russian Federation
Srbija	27 810,6	34 374,3	123,6	88 872,5	112 490,5	126,6	Serbia
Hrvatska	613,9	1 032,7	168,2	24 839,4	35 625,5	143,4	Croatia
Francuska	188,1	218,1	116,0	9 079,2	13 174,9	145,1	France
Holandija	403,4	401,7	99,6	11 118,5	13 318,0	119,8	Netherlands
Češka Republika	5 102,9	10 285,2	201,6	4 824,8	6 694,5	138,8	Czech Republic
Švajcarska	4 275,9	40 185,0	300 ¹	7 520,7	21 354,8	283,9	Switzerland
Švedska	500,6	571,5	114,2	3 373,4	5 228,1	155,0	Sweden
Španija	1 018,0	1 336,1	131,2	7 540,4	11 689,7	155,0	Spain
Turska	4 379,7	5 727,3	130,8	20 759,8	34 317,2	165,3	Turkey
Ostale zemlje	3 663,5	5 921,2	161,6	6 970,2	13 772,1	197,6	Other countries
Azija	2 741,2	12 303,5	300¹	70 993,1	111 443,2	157,0	Asia
Irak	1,0	0,3	28,3	-	-	-	Irak
Izrael	251,7	61,0	24,2	188,5	6 528,2	300 ¹	Israel
Indija	245,4	0,1	-	2 398,4	2 367,4	98,7	India
Indonezija	0,6	0,5	85,7	1 542,6	1 915,9	124,2	Indonesia
Japan	47,3	76,9	162,6	3 517,3	4 907,5	139,5	Japan
Kina	433,2	9 973,6	300 ¹	47 996,6	65 450,6	136,4	China
Koreja	40,5	168,9	300 ¹	2 415,8	3 225,6	133,5	Korea
Tajland	3,9	-	-	906,5	895,7	98,8	Thailand
Hong Kong	5,9	15,0	255,0	204,1	39,7	19,5	Hong Kong
Ostale zemlje	1 711,8	2 007,3	117,3	11 823,4	26 112,5	220,9	Other countries
Afrika	347,0	1 281,5	300¹	1 189,2	2 732,3	229,8	Africa
Egipat	-	4,0	-	330,1	388,7	117,8	Egypt
Etiopija	-	322,1	-	1,3	2,6	198,9	Ethiopia
Libijska Araps.Džamah.	65,0	-	-	-	-	-	Libyan Arab, Jamahiriya
Maroko	267,6	-	-	130,9	108,7	83,0	Morocco
Tunis	-	-	-	174,2	262,2	150,5	Tunis
Ostale zemlje	14,4	955,4	300 ¹	552,7	1 970,2	300 ¹	Other countries
Amerika	1 314,4	846,9	64,4	12 101,4	22 906,8	189,3	America
Kanada	33,1	45,6	137,6	593,0	807,1	136,1	Canada
Panama	-	-	-	4,6	0,1	1,9	Panama
SAD	837,1	778,9	93,1	5 976,9	4 796,7	80,3	USA
Argentina	-	16,3	-	141,9	324,5	228,6	Argentina
Brazil	11,5	3,3	28,5	2 189,0	4 385,5	200,3	Brazil
Ekvador	-	-	-	1 853,0	2 259,4	121,9	Ecuador
Kolumbija	0,2	-	-	94,2	116,1	123,3	Columbia
Peru	-	-	-	26,1	44,0	168,4	Peru
Devičanska ostrva	-	-	-	-	-	-	The Virgin Islands
Ostale zemlje	432,5	2,9	0,7	1 222,6	10 173,5	300 ¹	Other countries
Australija i Okeanija	29,0	60,9	209,9	86,7	150,1	173,2	Australia and Oceania
Australija	27,2	60,5	222,6	69,7	33,9	48,7	Australia
Novi Zeland	1,0	0,3	33,0	16,6	113,7	300 ¹	New Zealand
Ostale zemlje	0,8	-	-	0,4	2,5	300 ¹	Other countries

1) Obračunati indeks veći je od 300,0

1) Calculated index is higher than 300.0

IZVOZ I UVOZ ROBE, hilj. EUR/ EXPORTS AND IMPORTS OF GOODS, thous. EUR

	Izvoz / Export			Uvoz / Import			
	I – III 2021	I – III 2022	Indeks / Index	I – III 2021	I – III 2022	Indeks / Index	
			I – III 2022 I – III 2021			I – III 2022 I – III 2021	
Ukupno	94 413,9	199 028,7	210,8	438 449,5	647 575,4	147,7	Total
Žive životinje	21,2	118,2	300 ¹	6 607,9	8 300,8	125,6	Live animals
Meso i drugi klanični proizvodi za jelo	2 039,9	3 428,8	168,1	15 446,7	19 448,4	125,9	Meat and edible meat offal
Ribe, ljuskari, mekušci i ostali vodeni beskičmenjaci	49,0	-	-	1 112,1	1 885,3	169,5	Fish and crustaceans, mollusks and other aquatic invertebrates
Mlijeko i proizvodi od mlijeka, živalska i ptičja jaja, prirodni med, jestivi proizvodi životinskog porijekla, nepromenuti niti obuhvaćeni na drugom mjestu	15,1	73,5	300 ¹	8 965,9	11 942,5	133,2	Dairy produce; birds' eggs; natural honey; edible products of animal origin, not elsewhere specified or included
Proizvodi životinskog porijekla, na drugom mjestu nepromenuti niti obuhv.	0,5	0,2	43,8	85,6	59,1	69,0	Products of animal origin, not elsewhere specified or included
Živo drveće i druge biljke; lukovice, korijenje i slično; siječeno cvijeće i ukrasno lišće	24,1	68,3	283,0	1 619,3	1 999,7	123,5	Live trees and other plants; bulbs, roots and the like; cut flowers and ornamental foliage
Povrće, korijenje i krtole za jelo	388,6	337,1	86,7	4 488,2	5 707,9	127,2	Edible veg. and certain roots and tub.
Voće za jelo, uključujući jezgrasto voće; kore agruma ili dinja i lubenica	372,1	23,8	6,4	6 703,0	7 333,2	109,4	Edible fruit and nuts; peel of citrus fruits or melons
Kafa, čaj, mate čaj i začini	7,1	12,3	172,3	2 009,3	4 143,9	206,2	Coffee, tea, maté and spices
Žitarice	32,8	0,7	2,0	1 970,3	2 841,9	144,2	Cereals
Proizvodi mlinske industrije; slad; skrob; inulin; gluten od pšenice	0,5	-	-	3 896,2	6 094,3	156,4	Products of the milling industry; malt; starches; inulin; wheat gluten
Uljano sjemenje i plodovi; razno zmevlje, sjeme i plodovi; industrijsko i ljekovito bilje; slama i stočna hrana (kabasta)	192,6	18,8	9,8	1 350,1	1 220,8	90,4	Oil seeds and oleaginous fruits; miscellaneous grains, seeds and fruit; industrial or medicinal plants; straw and food
Seljak; gume, smole i ostali biljni sokovi i ekstrakti	-	3,9	-	29,4	10,4	35,5	Lac; gums, resins and other vegetable saps and extracts
Biljni materijali za pletarstvo; biljni proiz na drugom mjestu nepromenuti niti obuh.	-	-	-	6,9	18,8	272,0	Vegetable plaiting materials; vegetable product, not elsewhere specified or incl.
Masnoće i ulja životinskog ili biljnog porijekla i proizvodi njihovog razlaganja; prerađene jestive masnoće; voskovi životinskog i biljnog porijekla	56,1	19,2	34,2	3 605,6	5 523,2	153,2	Animal or vegetable fats and oils and their cleavage products; prepared edible fats; animal or vegetable waxes
Prerađevine od mesa, riba, ljuskara, mekušaca ili ostalih vodenih beskičmenjaka	1 190,9	888,3	74,6	5 833,2	6 638,0	113,8	Preparations of meat, of fish or of crustaceans, mollusks or other aquatic invertebrates
Šećer i proizvodi od šećera	19,9	15,5	77,5	2 115,7	2 733,8	129,2	Sugars and sugar confectionery
Kakao i proizvodi od kaka	485,0	350,0	72,2	4 825,1	5 841,0	121,1	Cocoa and cocoa preparations
Proizvodi na bazi žitarica, brašna, skroba ili mlijeka; poslastičarski proizvodi	63,8	143,4	224,7	8 960,4	11 579,9	129,2	Preparations of cereals, flour, starch or milk; pastry cooks' products
Proizvodi od povrća, voća, uključujući jezgrasto voće, i ostalih djelova bilja	130,8	28,8	22,0	3 351,4	4 768,7	142,3	Preparations of vegetables, fruit, nuts or other parts of plants
Razni proizvodi za ishranu	45,1	149,7	300 ¹	9 029,2	11 004,5	121,9	Miscellaneous edible preparations
Pića, alkoholi i sirće	1 729,6	2 179,4	126,0	8 664,9	11 377,2	131,3	Beverages, spirits and vinegar
Ostaci i otpaci prehrambene industrije; pripremljena hrana za životinje	295,8	163,4	55,2	5 488,1	6 750,5	123,0	Residues and waste from the food industries; prepared animal fodder
Duvan i proizvodi zamjene duvana	1 517,2	169,3	11,2	3 495,0	5 344,1	152,9	Tobacco and manuf. tobacco substitute,
So; sumpor; zemlja i kamen; gips, kreč i cement	274,3	846,9	300 ¹	6 497,9	8 040,3	123,7	Salt; sulfur; earths and stone; plastering materials, lime and cement
Rude, zgure i pepeo	4 006,8	9 628,9	240,3	1,9	3,8	202,3	Ores, slag and ash
Mineralna goriva, mineralna ulja i proizvodi njihove destilacije; bitumenozne materije; mineralni voskovi	31 863,1	69 655,4	218,6	31 614,3	73 553,0	232,7	Mineral fuels, mineral oils and products of their distillation; bitumi-nous substances; mineral waxes
Neorganski hemijski proizvodi; organska ili neorganska jedinjenja plemenitih metala, metala rijetkih zemlji, radioaktivnih elemenata i izotopa	514,5	241,8	47,0	1 050,9	1 139,1	108,4	Inorganic chemicals; organic or no-organic compounds of precious metals, of rare-earth metals, of radioactive elements or of isotopes
Organski hemijski proizvodi	3,2	87,3	300 ¹	1 211,5	1 450,1	119,7	Organic chemicals
Farmaceutski proizvodi	5 371,3	7 680,2	143,0	29 924,0	39 292,4	131,3	Pharmaceutical products
Đubriva	1,5	2,9	186,4	1 331,6	1 700,9	127,7	Fertilizers
Ekstrati za štavljenje ili bojenje; tanini i njihovi derivati; boje, pigmenti i ostale materije za bojenje; boje i lakovi; kitovi i ostale zaptivne mase; mastila	3,2	19,3	300 ¹	5 405,8	6 697,9	123,9	Tanning or dyeing extracts; tannins and their derivatives; dyes, pigments and other coloring matter; paints and varnishes; putty and other mastics; inks
Eterična ulja i rezinoidi; parfimerijski, kozmetički i toaletni proizvodi	482,7	321,5	66,6	6 446,4	7 725,0	119,8	Essential oils and resinoids; perfumery, cosmetic or toilet preparations

IZVOZ I UVOZ ROBE, hilj. EUR/ EXPORTS AND IMPORTS OF GOODS, thous. EUR

/nastavak/

/continued/

	Izvoz / Export			Uvoz / Import			
	I - III 2021	I - III 2022	Indeks / Index <u>I - III 2022</u> I - III 2021	I - III 2021	I - III 2022	Indeks / Index <u>I - III 2022</u> I - III 2021	
	Sapun, organska površinska aktivna sredstva, preparati za pranje, preparati za podmazivanje, vještački voskovi, pripremljeni voskovi, preparati za poliranje i čišćenje, svijeće i slični proizvodi, paste za modelovanje "zubarski voskovi" i zubarski preparati	12,8	50,5	300 ¹	4 358,7	5 746,1	
Bjelančevinaste materije; modifikovani skrobovi; lijepkovi; enzimi	13,2	11,4	86,9	555,6	493,5	88,8	Albuminoid substances; modified starches; glues; enzymes
Eksplzivni; pirotehnički proizvodi; šibice; piroforne legure; zapaljivi preparati	174,3	404,9	232,3	423,3	462,2	109,2	Explosives; pyrotechnic products; matches; pyrophoric alloys; certain combustible preparations
Proiz. za fotografske ili kinematografske svrhe	-	-	-	324,0	275,4	85,0	Photographic or cinematograph. goods
Razni proizvodi hemijske industrije	23,1	228,7	300 ¹	7 143,5	6 064,8	84,9	Miscellaneous chemical products
Plastične mase i proiz. od plastičnih masa	762,0	1 373,2	180,2	15 072,3	18 798,7	124,7	Plastics and articles thereof
Kaučuk i proizvodi od kaučuka i gume	19,8	153,6	300 ¹	4 286,6	6 921,2	161,5	Rubber and articles thereof
Sirova sitna i krupna koža, sa dlakom ili bez dlake (osim krzna) i štavljena koža	444,6	666,1	149,8	10,2	4,9	47,9	Raw hides and skins (other than fur skins) and leather
Proizvodi od kože, sedlarski i sarački proizvodi, predmeti za putovanje, ručne torbe i slični kontejneri i proizvodi od životinjskih crijeva (osim svilenog ketguta)	51,9	416,6	300 ¹	1 674,7	2 264,0	135,2	Articles of leather; saddlery and harness; travel goods, handbags and similar containers; articles of animal gut (other than silkworm gut)
Prirodno i vještačko krzno; proizvodi od krzna	1,6	-	-	2,6	2,7	102,7	Fur skins and artificial fur; manufactures thereof
Drvo i proizvodi od drveta; drveni ugalj	4 862,0	7 321,2	150,6	5 691,1	8 859,4	155,7	Wood and artic, of wood; wood charcoal
Pluta i proizvodi od plute	-	-	-	8,0	75,8	300 ¹	Cork and articles of cork
Proizvodi od slame, esparta ili ostalih materijala za pletariju; korparskih i pletarskih proizvoda	-	-	-	76,8	52,3	68,2	Manufactures of straw, of esparto or of other plaiting materials; basket ware and wickerwork
Celuloza od drveta ili drugih vlaknastih celuloznih materijala; hartija i karton (otpaci i ostaci) za ponovnu preradu	238,2	363,1	152,4	11,7	-	-	Pulp of wood or of other fibrous cellulosic material; recovered (waste and scrap) paper or paperboard
Hartija i karton; proizvodi od hartijine pulpe, hartije ili kartona	433,3	1 356,9	300 ¹	5 674,4	8 222,8	144,9	Paper and paperboard; articles of paper pulp, of paper or of paperboard
Štampane knjige, novine, slike i ostali proizvodi grafičke industrije, rukopisi, kucani tekstovi i planovi	270,8	320,1	118,2	1 712,5	1 756,5	102,6	Printed books, newspapers, pictures and other products of the printing ind.; manuscripts, typescripts and plans
Svila	-	-	-	3,6	4,3	117,9	Silk
Vuna, fina ili gruba životinjska dlaka, predivo i tkanine od konjske dlake	-	-	-	7,3	2,5	34,0	Wool, fine or coarse animal hair; horsehair yarn and woven fabric
Pamuk	-	8,4	-	104,3	173,8	166,7	Cotton
Ostala biljna tekstilna vlakna; predivo od hartije i tkanine od prediva od hartije	-	2,5	-	8,2	9,1	111,2	Other vegetable textile fibers; paper yarn and woven fabrics of paper yarn
Vještački ili sintetički filamenti	-	-	-	149,3	178,0	119,2	Man-made filaments
Vještačka ili sintetička vlakna, sječena	-	-	-	97,3	205,3	211,1	Man-made staple fibers
Vata, filc i netkani materijal; specijalna prediva; kanapi, užad, konopci i kablovi i proizvodi od njih	4,5	188,5	300 ¹	537,8	696,9	129,6	Wadding, felt and nonwovens; special yarns; twine, cordage, ropes and cables and articles thereof
Tepisi i ostali tekstilni podni pokrivači	26,8	606,5	300 ¹	523,6	969,7	185,2	Carpets and other textile floor cover, Special woven fabrics; tufted textile fabri-cs; lace; tapestries; trimmings; embroider,
Specijalne tkanine; taftovani tekstilni proizvod; ; čipke; tapiserije; pozamanterija, vez	-	-	-	19,2	32,4	168,7	Impregnated, coated, covered or laminated textile fabrics; textile articles of a kind suitable for industrial use
Tekst. tkanine, impregnisane, premazane, prevučene, prekrivene ili laminirane, tekstilni proizvodi pogodni za tehn. svrhe	0,5	0,6	116,4	301,6	248,4	82,4	Knitted or crocheted fabrics
Pleteni ili kukičani materijali	-	1,7	-	121,6	152,9	125,7	Articles of apparel and clothing accessories, knitted or crocheted
Odjeća i pribor za odjeću, pleteni ili kukičani	70,2	78,2	111,4	5 889,7	7 895,3	134,1	Articles of apparel and clothing accessories, not knitted or crocheted
Odjeća i pribor za odjeću, osim pletenih ili kukičanih proizvoda	459,0	322,3	70,2	8 899,6	11 747,3	132,0	Other made-up textile articles; sets; worn clothing and worn textile articles; rags
Ostali gotovi proizvodi od tekstila; setovi, iznošena, dotrajala odjeća i dotrajali proizvodi od tekstila; krpe	37,6	70,6	187,8	2 430,7	2 288,3	94,1	Footwear, gaiters and the like; parts of such articles
Obuća, kamašne i slični proizvodi; dijelovi tih proizvoda	90,1	58,6	65,1	8 808,0	8 535,5	96,9	

1) Obračunati indeks veći je od 300,00

1) Calculated index is higher than 300.00

IZVOZ I UVOZ ROBE, hilj. EUR / EXPORTS AND IMPORTS OF GOODS, thous. EUR

/nastavak/	Izvoz / Export			Uvoz / Import			/continued/
	I – III 2021	I - III 2022	Indeks / Index I – III 2022 I – III 2021	I – III 2021	I – III 2022	Indeks / Index I – III 2022 I – III 2021	
Šeširi, kape i ost, pokrivke za glavu i djel.	4,7	7,7	163,8	202,0	308,0	152,5	Headgear and parts thereof
Kišobrani, suncobrani, štapovi, štapovi-stolice, bičevi, korbači i njihovi dijelovi	2,9	1,1	36,9	194,3	250,0	128,6	Umbrellas, sun umbr., walking-sticks, seat-sticks, whips, riding-crops and parts thereof
Perje i papperje, preparirano i proizvodi izradjeni od perja i papperja; vještačko cvijeće; proizvodi od ljudske kose	-	0,1	-	96,4	121,0	125,6	Prepared feathers and down and articles made of feathers or of down; artificial flowers; articles of human hair
Proizvodi od kamena, gipsa, cementa, betona, azbesta, liskuna ili sličnih mater.	523,2	325,0	62,1	3 894,5	4 930,9	126,6	Articles of stone, plaster, cement, asbestos, mica or similar materials
Keramički proizvodi	6,8	155,2	300 ¹	5 728,9	9 593,4	167,5	Ceramic products
Staklo i proizvodi od stakla	41,8	110,8	265,2	2 750,4	4 711,4	171,3	Glass and glassware
Prirodni ili kultivisani biseri, drago ili polu-drago kamenje, plemeniti metali, metali platinirani plemenitim metalima, i proizvodi od njih; imitacije nakita; metalni novac	38,6	26,6	68,9	473,4	4 271,0	300 ¹	Natural or cultured pearls, precious or semi-precious stones, precious metals, metals clad with precious metal, and artic, thereof; imitation jewellery; coin
Gvožđe i čelik	8 107,9	4 587,4	56,6	9 407,0	20 486,1	217,8	Iron and steel
Proizvodi od gvožđa i čelika	515,6	1 684,1	300 ¹	14 600,5	19 251,3	131,9	Articles of iron or steel
Bakar i proizvodi od bakra	1 761,9	2 300,3	130,6	438,4	911,9	208,0	Copper and articles thereof
Niki i proizvodi od nika	-	-	-	51,9	4,5	8,7	Nickel and articles thereof
Aluminijum i proizvodi od aluminijuma	14 086,5	57 495,7	300 ¹	5 157,5	32 072,4	300 ¹	Aluminum and articles thereof
Olovo i proizvodi od olova	85,8	47,9	55,9	4,4	12,8	289,0	Lead and articles thereof
Cink i proizvodi od cinka	17,9	16,9	94,8	58,2	88,5	152,2	Zinc and articles thereof
Kalaj i proizvodi od kalaja	-	1,4	-	2,8	7,3	257,3	Tin and articles thereof
Ostali prosti metali; kremeti; proiz, od njih	-	4,0	-	13,3	447,6	300 ¹	Other base metals; cermet; art, thereof
Alati, nožarski proizvodi, kašike i viljuške, od prostih metala; njihovi dijelovi od prostih metala	15,9	156,2	300 ¹	1 526,5	2 075,3	136,0	Tools, implements, cutlery, spoons and forks, of base metal; parts thereof of base metal
Razni proizvodi od prostih metala	41,9	36,9	88,0	2 275,1	2 941,5	129,3	Miscellaneous articles of base metal
Reaktori, kotlovi, mašine i mehanički uredjaji i njihovi dijelovi	4 790,7	10 423,0	217,6	34 358,2	45 805,4	133,3	Reactors, boilers, machinery and mechanical appliances; parts ther,
Električne mašine i oprema i njihovi dijelovi; aparati za snimanje i reprodukciju zvuka; televizijski aparati za snimanje i reprodukciju slike i zvuk, dijelovi i pribor za te proizvode	1 597,8	1 978,7	123,8	34 423,3	42 236,5	122,7	Electrical machinery and equipment and parts thereof; sound recorders and reproducers, television image and sound recorders and reproducers, and parts and accessories of such articles
Šinska vozila i njihovi dijelovi; željeznički i tramvajski kolosječni sklopovi i pribor i njihovi dijelovi, mehanička i elektromehanička signalna oprema za saobraćaj svih vrsta	3,2	267,4	300 ¹	114,5	238,7	208,5	Railway or tramway locomotives, rolling-stock and parts thereof; railway or tram-way track fixtures and fittings and parts thereof; mechanical (including electro-mechanical) traffic signaling equipment of all kinds
Vozila, osim željezničkih ili tramvajskih šinskih vozila i njihovi dijelovi i pribor	1 216,9	4 270,9	300 ¹	28 623,6	39 489,2	138,0	Vehicles other than railway or tramway rolling-stock, and parts and acc. Ther,
Vazduhopl., kosmičke letjelice i njihovi dj.	352,3	785,4	222,9	43,2	158,2	300 ¹	Aircraft, spacecraft, and parts thereof
Brodovi, čamci i ploveće konstrukcije	64,6	8,9	13,8	499,9	379,7	75,9	Ships, boats and floating structures
Optički, fotografski, kinematografski, mjerni, kontrolni, precizni, medicinski i hirurški instrumenti i aparati; njihovi dijelovi i pribor	218,4	1 780,1	300 ¹	6 963,2	9 492,4	136,3	Optical, photographic, cinematographic, measuring, checking, precision, medical or surgical instruments and apparatus; parts and accessories ther,
Časovnici i njihovi dijelovi	18,6	29,2	156,4	479,0	1 666,0	300 ¹	Clocks and watches and parts thereof
Muzički instrumenti, dijelovi i pribor ovih proizvoda	104,4	37,3	35,8	161,7	87,9	54,3	Musical instruments; parts and accessories of such articles
Oružje i municija, njihovi dijelovi i pribor	849,6	920,5	108,3	297,1	5 192,0	300 ¹	Arms and ammunition, accessories and parts thereof
Namještaj, posteljina, madraci, nosači madraca, jastuci i slični punjeni proizvodi; lampe i druga svijetleća tijela, na drugom mjestu nepomenuti ili uključeni; osvijetljeni znaci, osvijetljene pločica imenima i slično, montažne zgrade	506,0	762,0	150,6	10 955,6	17 675,1	161,3	Furniture; bedding, mattresses, mattress supports, cushions and similar stuffed furnishings; lamps and lighting fittings, not elsewhere specified or included; illuminated signs, illuminated name-plates and the like; prefabricated build,
Igračke, rekviziti za društvene igre i sport; njihovi dijelovi i pribor	212,5	110,8	52,1	2 397,0	3 339,0	139,3	Toys, games and sports requisites; parts and accessories thereof
Razni proizvodi	24,7	10,2	41,2	4 148,0	4 012,1	96,7	Miscellaneous manufactured articles
Predmeti umjetnosti, kolekcija i starina	8,1	6,4	79,1	38,1	7,8	20,5	Works of art, collectors' pieces and ant,
Nerazvrstani	-	-	-	-	-	-	Other

UNUTRAŠNJA TRGOVINA**Izvori podataka**

Izvor podataka za istraživanje Indeks prometa u trgovini na malo je Uprava prihoda koja dostavlja podatke o prometu prikupljene na osnovu PDV prijave.

Obuhvat

Statistika unutrašnje trgovine obuhvata i prikazuje promet preduzeća čija je osnovna djelatnost trgovina na malo. Istraživanje o prometu u trgovini na malo obuhvata sva preduzeća čija je osnovna djelatnost trgovina na malo (oblast 47 KD 2010).

Definicije

Promet robe u trgovini na malo predstavlja vrijednost prodane robe preduzeća koja je prodana krajnjim potrošačima, odnosno stanovništvu za ličnu potrošnju i upotrebu u domaćinstvu, kao i pravnim i fizičkim licima za obavljanje djelatnosti.

Indeksi prometa robe u stalnim cijenama su dobijeni deflacioniranjem indeksa u tekućim cijenama, odgovarajućim indeksima cijena robe na malo.

Posljednji objavljeni podatak se smatra preliminarnim i postaje konačan, u definisanom roku, predviđenim Kalendarom objavljivanja statističkih podataka.

INTERNAL TRADE**Sources of data**

The source of data for the Turnover index in retail trade survey is the Revenue Administration, which submits turnover data collected on the basis of VAT returns.

Coverage

Statistics of internal trade covers and presents the turnover of enterprises whose primary activity is retail trade. Turnover index in retail trade survey cover all enterprises whose primary activity is retail trade (division 47 NACE Rev2).

Definitions

Turnover of goods in retail trade is the value of goods of an enterprise sold to final users, i.e., the population for personal consumption and use in household, as well as to private and physical persons for performing the activity.

Turnover indices at constant prices are obtained by deflating the current prices, appropriate price indices of retail.

The last published data are considered preliminary, and becomes final within the defined deadline, as foreseen by the Statistical Release Calendar.

PROMET U TRGOVINI NA MALO ¹⁾ / TURNOVER IN RETAIL TRADE ¹⁾

Ø 2021 = 100

	Promet u odnosu na Ø 2021 ¹⁾ <i>Turnover compared to Ø 2021¹⁾</i>		Promet u odnosu na prethodni mjesec ¹⁾ <i>Turnover compared to the previous month¹⁾</i>		Promet u odnosu na isti mjesec prethodne godine ¹⁾ <i>Turnover compared to the same month of the previous year¹⁾</i>	
	Indeks prometa u tekućim cijenama <i>Index of turnover in current prices</i>	Indeks prometa u stalnim cijenama <i>Index of turnover in constant prices</i>	Indeks prometa u tekućim cijenama <i>Index of turnover in current prices</i>	Indeks prometa u stalnim cijenama <i>Index of turnover in constant prices</i>	Indeks prometa u tekućim cijenama <i>Index of turnover in current prices</i>	Indeks prometa u stalnim cijenama <i>Index of turnover in constant prices</i>
2021						
I	64,0	65,9	65,8	65,7	93,5	94,0
II	70,0	71,6	109,4	108,6	90,9	90,6
III	81,4	82,6	116,4	115,4	94,7	93,8
IV	89,4	90,0	109,8	109,0	131,2	128,4
V	88,9	89,4	99,3	99,3	114,6	111,4
VI	105,6	106,0	118,8	118,6	123,5	119,9
VII	133,6	133,4	126,5	125,9	156,4	150,7
VIII	141,8	141,7	106,1	106,2	158,3	152,4
IX	110,9	110,5	78,2	78,0	122,0	118,1
X	101,2	99,7	91,3	90,3	116,0	110,9
XI	96,3	94,7	95,2	94,9	121,3	115,3
XII	116,9	114,5	121,3	121,0	120,3	114,2
2022						
I	76,8	73,9	65,7	64,5	120,1	112,2
II(p)	89,3	84,6	116,2	114,4	127,5	118,1
III

(p) Preliminarni podatak

(p) Preliminary data

¹⁾ Podaci o prometu u trgovini na malo za mart nijesu prikazani zbog neblagovremenog dostavljanja podataka čiji je administrativni izvor Uprava prihoda i carina.

¹⁾ Data on turnover in retail trade for March were not published due to untimely submission of data whose administrative source is the Revenue and Customs Administration.

OSTALE USLUGE

Izvori podataka

Istraživanje se zasniva na administrativnom izvoru podataka -Uprava prihoda Crne Gore. Jedinice posmatranja su privredna društva u Crnoj Gori koja su predala PDV prijavu Upravi prihoda.

Obuhvat

Obuhvat se temelji na Regulativi EU br, 1165/98 za kratkoročne statistike (Aneks D) i njenim izmjenama i dopunama, Ukupan promet u uslužnim djelatnostima obuhvata promet u sljedećim djelatnostima Klasifikacije djelatnosti (KD 2010): G_X_G47 - Trgovini na veliko i malo motornim vozilima i motociklima (bez oblasti G47 Trgovina na malo); H - Saobraćaj i skladištenje; I - Usluge smještaja i ishrane; J - Informisanje i komunikacije; M_X_M701,721,722,750 - Stručne, naučne i tehničke djelatnosti (bez grana M701, M721, M722 i M750); N_X_N771,772,773,774,811,813 - Administrativne i pomoćne uslužne djelatnosti (bez grana N771, N772, N773, N774, N811, N813).

Definicije

Promet bez PDV-a je vrijednost ukupnog prometa koji je preduzeće ostvarilo u toku izvještajnog kvartala na teritoriji Crne Gore i iskazuje se u eurima. Obuhvata se ukupan promet koji je preduzeće ostvarilo, bez obzira da li je ostvaren u nekoj drugoj djelatnosti. Obrađuje se vrijednost prometa bez PDV-a u izvještajnom kvartalu.

Posljednji objavljeni podatak se smatra preliminarnim i postaje konačan, u definisanom roku, predviđenim Kalendarom objavljivanja statističkih podataka.

OTHER SERVICES

Sources of data

The survey is based on an administrative data source - Revenue Administration of Montenegro. The units of observation are companies in Montenegro who submitted VAT registration to the Revenue Administration.

Coverage

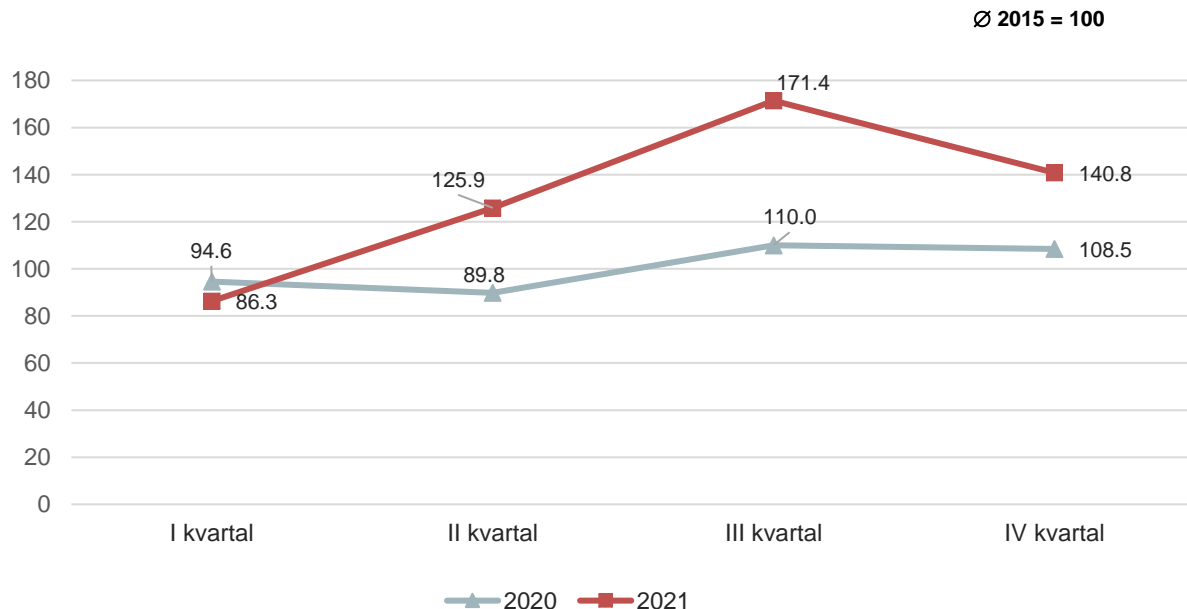
Coverage is based on EU Regulation no, 1165/98 for short-term statistics (Annex D) and its amendments. Total turnover in service activities includes turnover in the following activities Classification of Activities (NACE Rev, 2): G_X_G47 - Wholesale and retail trade in motor vehicles and motorcycles (excluding G47 Retail); H - Traffic and storage; I - Accommodation and food services; J - Information and communication; M_X_M701,721,722,750 - Professional, scientific and technical activities (without branches M701, M721, M722 and M750); N_X_N771,772,773,774,811,813 - Administrative and support service activities (without branches N771, N772, N773, N774, N811, N813).

Definitions

The turnover excluding VAT is the value of the total turnover that the company realized during the reporting quarter in the territory of Montenegro and is expressed in euros. It covers the total turnover that the company has achieved, regardless of whether it has been realized in any other activity, Value of turnover without VAT in the reporting quarter is processed.

The last published data are considered preliminary, and becomes final within the defined deadline, as foreseen by the Statistical Release Calendar.

Grafik 4. Indeks prometa ostalih usluga
Graph 4. Turnover in other services



PROMET OSTALIH USLUGA / TURNOVER IN OTHER SERVICES¹⁾

	Indeks prometa ostalih usluga <i>Index of turnover in other services</i>	Trgovina na veliko i malo motornim vozilima i motociklima <i>Wholesale and retail trade of motor vehicles and motorcycles</i>	Saobraćaj i skladištenje <i>Transportation and storage</i>
2015	100,0	100,0	100,0
2020			
I kvartal/ <i>quarter</i>	94,6	101,6	79,3
II kvartal/ <i>quarter</i>	89,8	99,8	61,3
III kvartal/ <i>quarter</i>	110,0	115,1	85,8
IV kvartal/ <i>quarter</i>	108,5	115,5	81,5
2021			
I kvartal/ <i>quarter</i> ²⁾	86,3	94,9	65,1
II kvartal/ <i>quarter</i>	125,9	133,9	97,0
III kvartal/ <i>quarter</i>	171,4	163,2	132,8
IV kvartal/ <i>quarter</i> (p)	140,8	143,3	106,1

/nastavak/

/continued/

	Usluge smještaja i ishrane <i>Accommodation and food service activities</i>	Informisanje i komunikacije <i>Information and communication</i>	Stručne, naučne i tehničke djelatnosti <i>Professional, scientific and technical activities</i>	Administrativne i pomoćne uslužne djelatnosti <i>Support service activities</i>
2015	100,0	100,0	100,0	100,0
2020				
I kvartal/ <i>quarter</i>	71,8	89,8	97,8	64,2
II kvartal/ <i>quarter</i>	43,8	88,2	112,3	52,9
III kvartal/ <i>quarter</i>	122,6	97,4	121,1	68,0
IV kvartal/ <i>quarter</i>	55,1	111,0	161,2	72,6
2021				
I kvartal/ <i>quarter</i> ²⁾	43,2	89,5	95,2	61,4
II kvartal/ <i>quarter</i>	131,5	101,3	141,8	82,7
III kvartal/ <i>quarter</i>	377,1	126,6	149,9	143,8
IV kvartal/ <i>quarter</i> (p)	118,6	138,3	215,8	112,8

1) Vidjeti metodološko objašnjenje

1) See Methodological explanations

2) Indeksi prometa u ostalim uslugama su revidirani.

2) Turnover index in other services have been revised.

(p) Preliminarni podatak

(p) Preliminary data

TURIZAM

Izvori podataka i obuhvatnost

Od januara 2017. godine Uprava za statistiku Crne Gore shodno Zakonu o zvaničnoj statistici i sistemu zvanične statistike („Sl. List CG, br. 18/12“) i prema Godišnjem planu zvanične statistike za 2017. godinu („Sl. List CG, br. 6/17“) sprovodi istraživanje o dolascima i noćenjima turista u ugostiteljskim objektima u kolektivnom smještaju čiji je cilj da obezbijedi osnovne podatke o obimu turističkog prometa, na mjesečnom nivou. Kolektivni smještajni objekti uključuju hotele, pansioni, motele, turistička naselja, odmarališta, hostele, kampove i ostale objekte kolektivnog smještaja. Kolektivni smještaj ne uključuje privatni smještaj (smještaj u kućama i sobama za iznajmljivanje, kao i u turističkim apartmanima). Od marta 2017. svi podaci i indeksi u tabelama preračunati su u skladu sa metodologijom istraživanja o dolascima i noćenjima turista u kolektivnom smještaju. Podaci o broju dolazaka turista i noćenja u kolektivnom smještaju prikupljeni su redovnim mjesečnim izvještajem (obrazac TU-11). Izvještaji se sastavljaju na osnovi evidencija u knjigama gostiju.

Izvještajne jedinice su privredna društva, pravna lica ili preduzetnici koji obavljaju djelatnost pružanja ugostiteljskih usluga za smještaj turista u kolektivnom smještaju. Smještajni objekti koji se razvrstavaju prema Pravilniku o vrstama, minimalno-tehničkim uslovima i kategorizaciji ugostiteljskih objekata („Službeni list CG“, br. 63/11, br.47/12) jesu: hotel & resort, wild beauty resort, grupa hoteli (hotel, mali hotel, boutique hotel, hotel garni, aparthotel, condohotel, hostel, pansion i motel), turističko naselje, etno selo, eko lodge, vila, planinarski dom, odmaralište, kamp i slično. Osim ovih ugostiteljskih objekata regulisanih Pravilnikom obuhvataju se lječilišta i nekategorisani objekti.

Definicije

Turist je svaka osoba koja u mjestu van svog prebivališta provede najmanje jednu noć u ugostiteljskom ili drugom objektu za smještaj turista radi odmora ili rekreacije, zdravlja, studija, sporta, religije, porodice, poslova, javnih misija ili skupova. U turiste se ne uključuju migranti, pogranični radnici, diplomati, članovi vojnih snaga na redovnim zadacima, izbjeglice, itd. Turist je registrovan u svakom mjestu ili objektu u kojem boravi i zbog toga, u slučaju promjene mjesta ili objekta, dolazi do njegova ponovnog iskazivanja, a time i do dvostrukosti u podacima. Prema tome, statistika evidentira broj dolazaka turista, a ne broj turista.

Ministarstvo zdravlja, 15.marta 2020. godine, donijelo je, na predlog Instituta za javno zdravlje Crne Gore, a na osnovu Zakona o zaštiti stanovništva od zaraznih bolesti, Naredbu za preduzimanje privremenih mjera za sprečavanje unošenja u zemlju, suzbijanje i sprečavanje prenošenja novog koronavirusa (COVID-19), koja se odnosi na zabranu pružanja ugostiteljskih usluga u hotelima, osim za prijavljene goste.

Nacionalno koordinaciono tijelo za zarazne bolesti saglasilo se u više navrata o produženju gore navedene mjere koja je važila do 18.maja 2020. godine.

Prema **Regulativi 692/2011 o evropskoj statistici turizma** karantinski smještaj nije uključen u obuhvat istraživanja.

TOURISM

Sources of data and coverage

Since January 2017, Statistical Office of Montenegro according to Law on Official Statistics and Official Statistical System ("Off. Gazette of Montenegro, no. 18/12") and according to the Annual Plan of Official Statistics for 2017 ("Off. Gazette of Montenegro, no. 6/17 ") conducts survey on arrivals and overnight stays of tourists in tourists collective accommodation establishments that aims to provide basic information about the scope of tourist traffic, on a monthly basis. Collective accommodation facilities include hotels, inns, motels, holiday villages, tourist resorts, hostels, camps and other collective accommodation facilities. Collective accommodation does not include private accommodation (accommodation in houses and rooms for rent, as well as in tourist apartments). Since March 2017, all data and indexes in the tables are calculated according to the methodology on survey about tourist arrivals and overnight stays in collective accommodation. Data about tourist arrivals and overnight stays in collective accommodation are collected through regular monthly survey (form TU-11). The reports are compiled on the basis of records in the guest books.

Reporting units are business organizations, legal persons and entrepreneurs who are engaged in providing accommodation services to tourists in collective establishments.. Accommodation establishments, classified according to the Regulations on the types, minimum technical requirements and categorization of objects ("Official Gazette of Montenegro", no. 63/11, No.47 / 12), are: hotel & resort, wild beauty resort, a group hotels (hotel, small hotel, boutique hotel, garni hotel, aparthotel, condo hotel, hostel, guest house and motel), a tourist resort, ethno village, eco lodge, villas, inns, mountain lodge, resort camp, and similar. In addition to these, survey also covers spas and uncategorized facilities.

Definitions

Tourist is a person who spends at least one night in an accommodation facility or some other object for accommodation of tourists, in a place other than his/her place of permanent residence for the reason of vacation or recreation, health, studies, sports, religion, family, business, public missions or meetings. Tourists do not include migrants, border workers, diplomats, members of military force in the regular duty, refugees, etc. Tourist is registered in a place or object where it resides and due to it, in the case of change of place or object, the double reporting may appear, which may lead to the double data. There the statistis records the arrivals of tourists, adn not the number of tourists.

On March 15, 2020, the Ministry of Health, at the proposal of the Institute of Public Health of Montenegro and based on the Law on Protection of the Population from infectious diseases, issued an order to take temporary measures to prevent the introduction of new coronavirus (COVID-19), which refers to the ban on the provision of catering services in hotels, except for registered guests.

The National Coordination Body for infectious diseases has agreed on several occasions to extend the above measure which was valid until 18 May 2020.

According to **Regulation 692/2011 on European Tourism Statistics** quarantine accommodation is not included in the scope of the survey

DOLASCI I NOĆENJA TURISTA U KOLEKTIVNOM SMJEŠTAJU PO VRSTAMA TURISTIČKIH MJESTA¹⁾
TOURIST ARRIVALS AND OVERNIGHT STAYS IN COLLECTIVE ACCOMMODATION BY TYPE OF PLACE¹⁾

	Dolasci / Arrivals					Noćenja / Nights				
	glavni grad <i>Capital</i>	primorska mjesta <i>Coastal resorts</i>	planinska mjesta <i>Mountain resorts</i>	ostala turistička mjesta <i>Other tourist resorts</i>	ostala mjesta <i>Other places</i>	glavni grad <i>Capital</i>	primorska mjesta <i>Coastal resorts</i>	planinska mjesta <i>Mountain resorts</i>	ostala turistička mjesta <i>Other tourist resorts</i>	ostala mjesta <i>Other places</i>
2016	93 381	619 130	55 869	38 615	1 793	169 744	3 144 355	111 048	93 572	3 178
2017	140 392	704 251	64 496	44 579	1 781	250 129	3 398 052	131 026	106 495	4 668
2018	163 781	788 257	70 415	52 271	2 124	269 618	3 693 820	133 676	107 447	4 394
2019	180 070	972 876	79 255	58 874	2 114	298 762	4 115 664	146 902	114 097	5 362
2020	38 785	197 139	20 705	11 318	931	79 542	778 594	49 018	34 270	3 018
2021	91 737	570 721	43 934	22 874	1 157	183 162	2 615 095	99 870	48 235	2 478
ØI – III 2021	3 748	5 395	3 111	566	36	8 126	13 964	8 230	1 538	80
ØI – III 2022	6 328	15 982	4 323	1 237	88	13 870	46 821	12 018	3 091	169
2021										
III	3 763	3 968	1 522	616	33	9 049	12 785	4 417	1 972	34
IV	3 953	13 271	850	689	64	9 472	34 617	1 609	2 080	248
V	5 470	39 192	1 416	898	66	12 934	111 083	2 638	1 783	142
VI	7 177	59 165	2 267	1 191	123	13 918	256 245	4 525	2 454	325
VII	11 250	150 451	6 650	4 358	197	20 488	764 480	15 363	10 219	315
VIII	15 057	159 222	8 958	4 905	247	30 258	853 468	21 675	10 118	471
IX	12 138	74 887	6 222	2 943	125	22 876	354 718	12 517	4 691	251
X	9 809	29 176	3 628	2 970	82	19 187	107 481	6 834	5 947	184
XI	8 959	17 177	1 431	1 906	44	15 683	60 242	3 134	4 044	116
XII	6 680	11 994	3 180	1 316	101	13 967	30 870	6 885	2 286	186
2022										
I	4 158	8 704	5 660	1 103	52	9 723	25 622	16 471	3 458	117
II	6 439	13 133	4 470	1 128	55	13 013	37 680	12 994	2 449	129
III	8 386	26 110	2 839	1 479	156	18 874	77 161	6 589	3 365	262
I – III 2022 / I – III 2021	168,8	296,2	139,0	218,6	244,4	170,7	300,0²⁾	146,0	201,0	211,3

DOLASCI I NOĆENJA TURISTA U KOLEKTIVNOM SMJEŠTAJU¹⁾
TOURIST ARRIVALS AND OVERNIGHT STAYS IN COLLECTIVE ACCOMMODATION¹⁾

	Dolasci / Arrivals			Noćenja / Nights		
	ukupno / Total	domaći / Domestic	strani / Foreign	ukupno / Total	domaći / Domestic	strani / Foreign
2017	955 499	111 890	843 609	3 890 370	431 370	3 459 000
2018	1 076 848	117 727	959 121	4 208 955	445 098	3 763 857
2019	1 293 189	125 221	1 167 968	4 680 787	480 208	4 200 579
2020	268 878	88 607	180 271	944 442	342 635	601 807
2021	730 423	100 615	629 808	2 948 840	376 130	2 572 710
ØI – III 2021	12 856	3 577	9 279	31 938	10 111	21 826
ØI – III 2022	27 957	7 242	20 716	75 969	22 313	53 656
2021						
III	9 902	2 586	7 316	28 257	9 469	18 788
IV	18 827	4 638	14 189	48 026	16 904	31 122
V	47 042	8 085	38 957	128 580	25 408	103 172
VI	69 923	9 727	60 196	277 467	38 268	239 199
VII	172 906	18 621	154 285	810 865	81 166	729 699
VIII	188 389	15 987	172 402	915 990	75 223	840 767
IX	96 315	10 344	85 971	395 053	36 420	358 633
X	45 665	8 701	36 964	139 633	30 743	108 890
XI	29 517	7 466	22 051	83 219	25 849	57 370
XII	23 271	6 316	16 955	54 194	15 815	38 379
2022						
I	19 677	7 472	12 205	55 391	21 990	33 401
II	25 225	7 092	18 133	66 265	21 894	44 371
III	38 970	7 161	31 809	106 251	23 054	83 197
I – III 2022 / I – III 2021	217,5	202,5	223,2	237,9	220,7	245,8

¹⁾ Vidjeti metodološka objašnjenja

¹⁾ See methodological explanations

DOLASCI I NOĆENJA TURISTA U KOLEKTIVNOM SMJEŠTAJU PO ZEMLJAMA I PREMA VRSTI MJESTA ¹⁾
TOURIST ARRIVALS AND OVERNIGHT STAYS IN COLLECTIVE ACCOMMODATION BY COUNTRY AND TYPE OF RESORT ¹⁾

	2020	Kumulativ/ Cumulative I - III		2022			
		2021	2022	I	II	III	
Dolasci turista							Tourist arrivals
Ukupno	268 878	38 568	83 872	19 677	25 225	38 970	Total
Domaći	88 607	10 730	21 725	7 472	7 092	7 161	Domestic
Strani	180 271	27 838	62 147	12 205	18 133	31 809	Foreigners
Noćenja turista – ukupno	944 442	95 813	227 907	55 391	66 265	106 251	Tourist overnight stays – total
Noćenja domaćih turista	342 635	30 334	66 938	21 990	21 894	23 054	Overnight stays of domestic tourists
Noćenja stranih turista	601 807	65 479	160 969	33 401	44 371	83 197	Overnight stays of foreigners
Albanija	41 122	13 732	17 924	5 814	5 806	6 304	Albania
Austrija	3 369	310	2 726	357	325	2 044	Austria
Belgija	3 267	367	2 383	116	178	2 089	Belgium
Bosna i Hercegovina	89 155	2 935	8 663	1 762	2 811	4 090	Bosnia and Herzegovina
Bugarska	3 012	395	554	229	128	197	Bulgaria
Češka Republika	2 105	415	327	75	89	163	Czech Republic
Danska	3 143	378	410	49	144	217	Danmark
Finska	2 229	195	200	14	31	155	Finland
Francuska	20 044	1 090	6 971	348	1 052	5 571	France
Grčka	1 319	577	932	156	359	417	Greece
Holandija	2 437	150	687	130	249	308	Netherlands
Hrvatska	12 357	1 649	5 193	1 462	1 796	1 935	Croatia
Italija	6 373	1 799	2 178	346	668	1 164	Italy
Mađarska	3 868	305	695	131	157	407	Hungary
Republika Sjeverna Makedonija	5 913	1 253	1 934	423	615	896	Republic of North Macedonia
Norveška	643	535	1 524	24	91	1 409	Norway
Njemačka	23 618	1 349	21 449	781	1 374	19 294	Germany
Poljska	9 324	298	733	118	156	459	Poland
Rumunija	1 746	560	787	307	297	183	Romania
Ruska Federacija	36 237	4 692	11 598	3 642	3 490	4 466	Russian Federation
Slovačka	1 011	177	268	126	48	94	Slovakia
Slovenija	3 795	628	1 737	279	602	856	Slovenia
Srbija	120 182	10 556	29 174	7 787	11 397	9 990	Serbia
Švajcarska	3 462	411	636	127	154	355	Switzerland
Švedska	4 856	319	425	103	134	188	Sweden
Ukrajina	64 108	1 771	3 682	616	1 229	1 837	Ukraine
Ujedinjeno Kraljevstvo	12 658	772	6 066	464	1 067	4 535	United Kingdom
Ostale evropske zemlje	92 103	12 836	19 681	4 081	7 093	8 507	Other European countries
Izrael	1 153	342	517	158	220	139	Israel
Kanada	1 301	274	369	129	114	126	Canada
SAD	8 515	1 594	3 839	1 423	759	1 657	USA
Ostale vanevropske zemlje	17 382	2 815	6 707	1 824	1 738	3 145	Other non-European countries
Noćenja po vrstama mjesta – ukupno	944 442	95 813	227 907	55 391	66 265	106 251	Overnight stays by type of tourist resorts – total
Glavni grad	79 542	24 379	41 610	9 723	13 013	18 874	Main administrative center
Primorska	778 594	41 891	140 463	25 622	37 680	77 161	Coastal
Planinska	49 018	24 690	36 054	16 471	12 994	6 589	Mountain
Ostala turistička mjesta	34 270	4 613	9 272	3 458	2 449	3 365	Other tourist resorts
Ostala mjesta	3 018	240	508	117	129	262	Other places
Noćenja ukupno-primorska mjesta	778 594	41 891	140 463	25 622	37 680	77 161	Overnight stays total-coastal resorts
Bar	23 829	5 180	6 140	2 301	1 768	2 071	Bar
Budva	455 636	20 243	65 226	13 978	15 627	35 621	Budva
Kotor	40 630	1 483	6 259	1 642	1 701	2 916	Kotor
Tivat	61 108	7 294	20 468	4 334	5 266	10 868	Tivat
Ulcinj	35 256	446	1 460	468	663	329	Ulcinj
Herceg Novi	162 135	7 245	40 910	2 899	12 655	25 356	Herceg Novi

¹⁾Vidjeti metodološka objašnjenja¹⁾ See methodological explanations

SAOBRAĆAJ, SKLADIŠTENJE I VEZE

Izvori podataka i obuhvatnost

Sva istraživanja saobraćaja osim istraživanja o teretnom drumskom saobraćaju obuhvataju preduzeća sa 5 i više zaposlenih koja su u statističkom biznis registru razvrstana u sektor H Klasifikacije djelatnosti (KD 2010), oblasti 49, 50, 51, 52, 53 i sektor J - oblast 61.

Istraživanje o teretnom drumskom saobraćaju se sprovodi na uzorku. Okvir za izbor uzorka je evidencija registrovanih vozila koja se dobija od Ministarstva unutrašnjih poslova Crne Gore.

Izvor podataka za:

- (i) željeznički saobraćaj su izvještajne jedinice kojima je prevoz putnika i robe u željezničkom saobraćaju pretežna djelatnost (sektor H, oblast 49);
- (ii) drumski putnički saobraćaj su izvještajne jedinice kojima je prevoz putnika u drumskom saobraćaju pretežna djelatnost (sektor H, oblast 49);
- (iii) istraživanje teretnog drumskog saobraćaja teretna vozila za prevoz robe korisne nosivosti 3500 kg i veće, kao i tegljači. Izvor podataka su pravna i fizička lica koja su vlasnici ili korisnici vozila. Izvor podataka za teretna drumska vozila je Ministarstvo unutrašnjih poslova Crne Gore.
- (iv) lokalni drumski saobraćaj su izvještajne jedinice kojima je prevoz putnika u lokalnom drumskom (gradskom) saobraćaju pretežna djelatnost (sektor H, oblast 49);
- (v) prometa na aerodromima su izvještajne jedinice koje obavljaju uslužne djelatnosti u vazдушnom saobraćaju (sektor H, oblast 52);
- (vi) izvještaj o dolasku i odlasku brodova, izvještajne jedinice su Lučke kapetanije i Uprava pomorske sigurnosti;
- (vii) poštanski i telekomunikacioni saobraćaj je Agencija za elektronske komunikacije i poštansku djelatnost

Definicije

Putnik je svako lice koje je nabavilo kartu ili odgovarajuću ispravu i ušlo u prevozno sredstvo s ciljem da se preveze do mjesta opredjeljenja.

Putnički kilometar označava prevoz jednog putnika na rastojanju od 1 km.

Pod prevezenom **robom** podrazumijevaju se sve pošiljke tereta (robe) koji je prevezen na osnovu ugovora o prevozu. Količina prevezene robe izražava se u bruto težini, što znači da težina robe obuhvata i težinu ambalaže ili opreme (kontejneri).

Tonski kilometar označava prevoz jedne tone robe na rastojanju od 1 km.

TRANSPORT, STORAGE AND COMMUNICATIONS

Sources of data and coverage

Units for all surveys of transport except survey of freight road transport are enterprises with 5 or more employees who are in the Statistical Business Register according to the activity classification in Section H (KD 2010), divisions 49, 50, 51, 52, 53 and Section J divisions 61.

Survey transport of goods by road conducted on a sample, frame for sample selection is a database of registered vehicles that are obtained from Ministry Interior of Montenegro.

Data source:

- (i) *for rail transport are reporting units with the carriage of passengers and goods by rail prevailing activity (Section H, field 49);*
- (ii) *road passenger traffic reporting units with the carriage of passengers in road traffic prevailing activity (Section H, field 49);*
- (iii) *road freight transport vehicles for transportation of goods payload of 3500 kg and higher, as well as tractors. Sources of data are legal and natural persons who are owners or users of vehicles. Data source for road vehicles is the Ministry of Interior of Montenegro;*
- (iv) *local road traffic reporting units with the carriage of passengers in local road (urban) traffic prevailing activity (Section H, field 49);*
- (v) *traffic at airports reporting units that perform service activities in air traffic (Section H, field 52);*
- (vi) *report on the arrival and departure of ships reporting units are the Port Authority and Maritime safety department of Montenegro;*
- (vii) *postal and telecommunications traffic reporting unit is Agency for electronic communications and postal service*

Definitions

Passenger is every person with ticket or appropriate document with the aim to travel to desired place.

Passenger kilometer presents the transport of one person over the distance of 1 km.

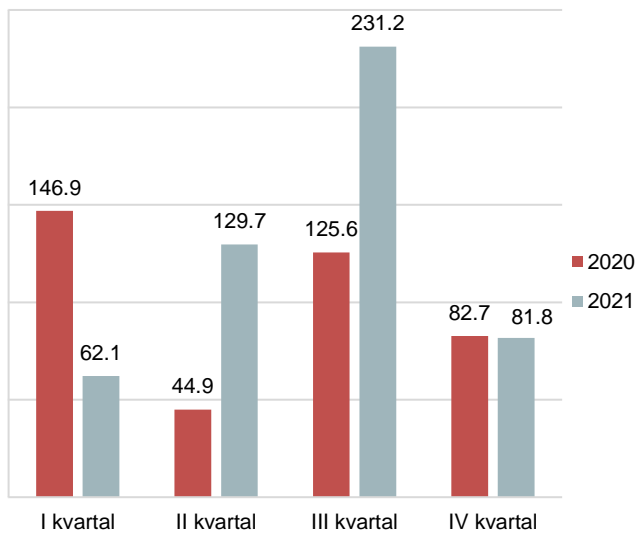
Goods transported are goods transferred based on the contract on transport. The quantity of goods transported is expressed in gross weight, meaning that the quantity of goods covers also the quantity of packaging or packing material (containers).

Tonne-kilometre indicate transport of one-tone goods over the distance of 1 km.

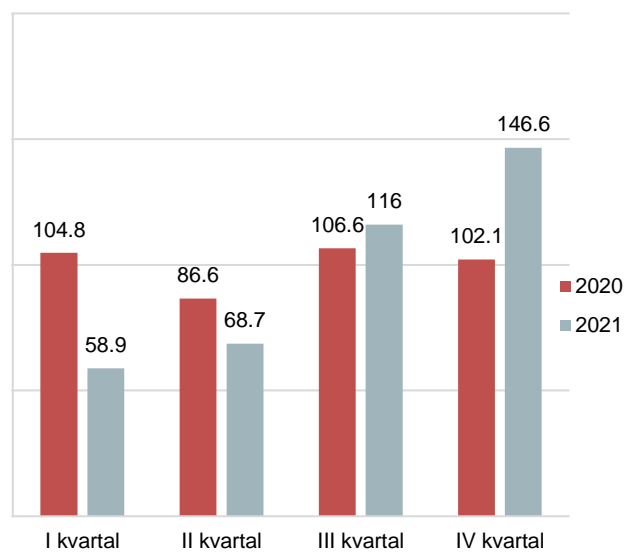
ŽELJEZNIČKI SAOBRAĆAJ / RAILWAY TRANSPORT

Ø 2020 = 100

Putnički / Passengers



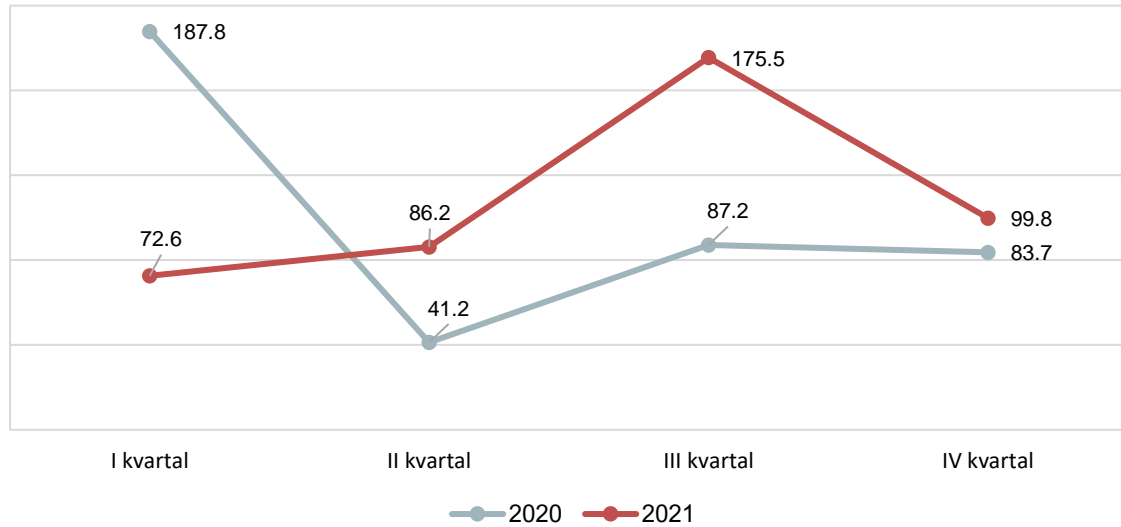
Robni / Goods



	ŽELJEZNIČKI SAOBRAĆAJ / RAILWAY TRANSPORT					
	Putnički / Passenger			Robni / Goods		
	indeks Index	putnici u 000 Passengers, thousands	putnički km u 000 Passenger kilometres in thousands	Indeks Index	prevoz robe u 000 t Goods in thousands tonnes	tonski km u 000 Tonne- kilometres in thousands
2016	301,4	1 284	83 897	86,2	1 395	112 490
2017	215,0	927	59 864	129,5	1 603	168 918
2018	239,6	992	66 696	86,5	967	112 856
2019	238,8	986	66 485	99,9	1 132	130 330
2020	100,0	473	27 839	100,0	1 154	130 451
2020						
I kvartal/ quarter	146,9	154	10 223	104,8	319	34 162
II kvartal/quarter	44,9	57	3 122	86,6	249	28 229
III kvartal/ quarter	125,6	164	8 738	106,6	301	34 749
IV kvartal/ quarter	82,7	98	5 756	102,1	285	33 311
2021						
I kvartal/ quarter	62,1	68	4 320	58,9	189	19 199
II kvartal/quarter	129,7	135	9 026	68,7	182	22 403
III kvartal/ quarter	231,2	226	16 094	116,0	258	37 823
IV kvartal/ quarter	81,8	126	5 694	146,6	314	47 797

DRUMSKI SAOBRAĆAJ - PUTNIČKI / ROAD TRANSPORT – PASSENGERS

Ø 2020 = 100



Ø 2020 = 100

	DRUMSKI SAOBRAĆAJ / ROAD TRANSPORT							
	PUTNIČKI / PASSENGERS				ROBNI / GOODS			
	indeks Index	putnici u 000 Passengers, thous.	putnički km u 000 Passenger kilometres in thous.	autobuski km u 000 Buskilometre s in thous	indeks Index	roba u 000 tona Goods in thousands tonnes	tonski km u 000 Tonne- kilometres in thous.	Pređeni km vozila sa utovarom, u hilj. Kilometres made, in thous.
2017	386,0	7 575	114 196	17 944	113,6	839	103 417	4 625
2018	389,8	7 618	115 333	17 684	86,0	810	78 332	3 818
2019	386,0	7 680	114 223	17 815	88,9	886	80 926	3 855
2020	100,0	2 697	29 588	8 150	100,0	800	91 039	4 312
2020								
I kvartal/ quarter	187,8	1 262	13 893	3 549	105,1	221	23 920	948
II kvartal/quarter	41,2	285	3 048	1 157	80,6	192	18 336	993
III kvartal/ quarter	87,2	609	6 453	1 711	96,5	200	21 952	1 076
IV kvartal/ quarter	83,7	541	6 194	1 733	117,9	187	26 831	1 295
2021								
I kvartal/ quarter	72,6	518	5 369	1 599	119,1	196	27 102	1 353
II kvartal/quarter	86,2	758	6 373	2 493	131,2	219	29 854	1 654
III kvartal/ quarter	175,5	1 376	12 981	3 540	134,0	232	30 509	1 503
IV kvartal/ quarter	99,8	1 093	7 379	3 464	128,2	200	29 189	1 830

PROMET NA AERODROMIMA / TRAFFIC AT AIRPORTS

Ø 2020 = 100

	PUTNIČKI / PASSENGERS		ROBNI / GOODS
	indeks <i>Index</i>	prevoz putnika <i>Transport of passengers</i>	prevoz robe u tonama <i>Transport of goods in tonnes</i>
2016	355,6	1 855 837	910
2017	418,6	2 184 859	876
2018	470,3	2 454 524	931
2019	508,2	2 652 801	871
2020	100,0	521 959	337
2020			
I kvartal/ quarter	174,9	228 220	153
II kvartal/quarter	7,1	9 210	3
III kvartal/ quarter	156,3	203 968	64
IV kvartal/ quarter	61,7	80 561	117
2021			
I kvartal/ quarter	50,3	65 642	87
II kvartal/quarter	169,0	220 585	124
III kvartal/ quarter	611,2	797 575	126
IV kvartal/ quarter	172,8	225 464	129

GRADSKI SAOBRAĆAJ / LOCAL TRANSPORT

Kvartali/ <i>Quarters</i>	indeks <i>Index</i>	prevezeno putnika u 000 <i>Passengers in thousands</i>
2016	135,1	939
2017	138,7	964
2018	141,3	982
2019	145,2	1 009
2020	100,0	695
2020		
I kvartal/ quarter	126,6	220
II kvartal/quarter	51,8	90
III kvartal/ quarter	103,6	180
IV kvartal/ quarter	118,0	205
2021		
I kvartal/ quarter	145,6	253
II kvartal/quarter	157,7	274
III kvartal/ quarter	132,4	230
IV kvartal/ quarter	127,2	221

POMORSKI SAOBRAĆAJ / MARINE TRANSPORT

Ø 2020 = 100

	Promet u lukama (u tonama) / Turnover in harbours (tonnes)			
	indeks <i>Index</i>	ukupno <i>Total</i>	izvoz <i>Export</i>	uvoz ¹⁾ <i>Import</i>
2016	80,5	1 645 797	809 569	807 571
2017	102,6	2 096 122	1 210 380	883 448
2018	96,1	1 963 204	776 425	1 179 686
2019	100,4	2 050 869	1 035 422	1 015 447
2020	100,0	2 043 632	1 147 913	895 663
2020				
I kvartal/ <i>quarter</i>	90,4	461 780	264 164	197 616
II kvartal/ <i>quarter</i>	108,9	556 289	285 918	270 371
III kvartal/ <i>quarter</i>	92,1	470 453	242 207	228 190
IV kvartal/ <i>quarter</i>	108,7	555 110	355 624	199 486
2021				
I kvartal/ <i>quarter</i>	59,6	304 685	112 496	192 189
II kvartal/ <i>quarter</i>	90,6	462 796	244 689	218 107
III kvartal/ <i>quarter</i>	92,1	470 360	227 267	243 093
IV kvartal/ <i>quarter</i>	121,5	620 928	392 284	228 644

¹⁾Tranzit prikazan kod uvoza¹⁾ Transit presented in import

P T T SAOBRAĆAJ / POSTAL, TELEGRAPH AND TELEPHONE (PTT) COMMUNICATIONS

	Poštanske usluge / <i>Postal services</i>			Telefonske usluge / <i>Telephone services</i>	
	pisma u 000 komada <i>Letters in thousands pcs,</i>	paketi u 000 komada <i>Packages in thousands pcs,</i>	Tiskovine i ostalo, u 000 komada <i>Other printed papers in thousands pcs,</i>	fiksna telefonija <i>Fixed telephony</i>	mobilna telefonija <i>Mobile telephony</i>
				minuti u 000 <i>Minutes in thous,</i>	minuti u 000 <i>Minutes in thous,</i>
2016	14 532	149	636	198 764	2 253 924
2017	15 159	65	232	159 548	2 244 424
2018	16 223	55	147	132 029	2 303 823
2019	15 696	58	115	111 279	2 328 276
2020	15 780	50	118	115 992	2 433 217
2020					
I kvartal/ <i>quarter</i>	3 726	12	34	28 029	546 715
II kvartal/ <i>quarter</i>	3 697	10	27	30 321	602 450
III kvartal/ <i>quarter</i>	4 215	13	26	27 402	633 892
IV kvartal/ <i>quarter</i>	4 142	15	31	30 240	650 160
2021					
I kvartal/ <i>quarter</i>	3 622	11	27	29 614	611 138
II kvartal/ <i>quarter</i>	3 758	14	50	25 365	655 991
III kvartal/ <i>quarter</i>	3 636	9	24	25 272	812 838
IV kvartal/ <i>quarter</i>	4 088	11	32	24 083	669 123

PLATNI BILANS CRNE GORE

Bilans plaćanja sastavlja se u skladu sa metodologijom koju je preporučio Međunarodni monetarni fond (Balance of payments Manual, fifth edition, 1993). Izvori podataka su: MONSTAT, poslovne banke i CBCG.

Bilans plaćanja se iskazuje u eurima. Preračunavanje vrijednosti transakcija iz originalnih valuta u izvještajnu valutu obavlja se: primjenom srednjih kurseva CBCG na dan transakcije, primjenom mjesečnih i godišnjih srednjih prosječnih kurseva CBCG, primjenom srednjeg dnevnog kursa na kraju perioda kod procjene transakcija čija se razlika stanja prati,

Početkom 2005. godine izvršena je revizija podataka koji se odnose na 2004. godinu. Naime, tokom 2004. godine postalo je tehnički moguće pratiti robne transakcije između Crne Gore i Srbije na osnovu podataka Uprave carina Crne Gore, odnosno carinskih deklaracija. Do 2004. godine izvor za praćenje ovih tokova su bili jedino podaci poslovnih banaka o ostvarenom platnom prometu sa inostranstvom, odnosno ITRS.

Izvor podataka o spoljnoj trgovini od 2005. godine je MONSTAT. U 2008. godini izvršena je revizija podataka o spoljnoj trgovini za 2007. godinu u skladu sa promjenom metodologije koju koristi MONSTAT. Podaci o spoljnoj trgovini u platnom bilansu Crne Gore za 2007. i 2008. godinu prikazani su po opštem sistemu trgovine. CBCG vrši prilagođavanje podataka dobijenih od MONSTAT-a za potrebe platnog bilansa u skladu sa metodologijom MMF-a (Balance of Payments Manual, Fifth edition, IMF, 1993).

Kod evidencije transportnih usluga koriste se podaci banaka o ostvarenom platnom prometu sa inostranstvom.

Prihodi od putovanja obuhvataju procijenjene prihode od turizma, koji se dopunjavaju sa podacima o pruženim zdravstveno-rekreativnim uslugama i potrošnjom u cilju školovanja. Do prihoda od turizma se dolazi na osnovu broja noćenja (podatak MONSTAT-a) i procijenjene prosječne dnevne potrošnje.

Početkom 2006. godine korigovan je model za procjenu prihoda od turizma, korekcija se odnosi na 2003. i 2004. godinu. Podaci o rashodima za turizam dobijaju se na osnovu ostvarenog platnog prometa sa inostranstvom.

Finansijske usluge (usluge osiguranja i reosiguranja, zastupnička i posrednička provizija i provizija i troškovi u bankarskom poslovanju) se prate na osnovu statistike platnog prometa sa inostranstvom. Ostale usluge obuhvataju građevinske usluge, ptt i komunikacijske usluge, usluge osiguranja, kompjuterske i informacione usluge, autorska prava i honorare od izdavanja dozvola i ostale poslovne usluge. Podaci o njima se dobijaju iz statistike platnog prometa sa inostranstvom, a na osnovu izvještaja banaka.

Račun dohotka uključuje podatke iz statistike platnog prometa sa inostranstvom o kompenzacijama, zaposlenima, plaćanjima i naplatama po osnovu kamata, plaćenim i naplaćenim dividendama. Izvor podataka su izvještaji banaka i CBCG.

Tekući transferi obuhvataju podatke o transferima sektora vlade i ostalih sektora koji se dobijaju iz statistike platnog prometa sa inostranstvom.

Direktno i portfolio investicije prate se na osnovu podataka statistike platnog prometa sa inostranstvom i sprovedenih anketa. Ostale investicije koje obuhvataju podatke o kreditima, trgovinskim kreditima, gotovini i depozitima se dobijaju iz statistike platnog prometa sa inostranstvom.

Rezerve Centralne banke Crne Gore obuhvataju sredstva komercijalnih banaka deponovana kod ino banaka, sredstva Centralne banke deponovana kod ino banaka, sredstva u trezoru CBCG i rezervne pozicije kod MMF-a. Izvor podataka je CBCG (monetarna statistika).

Depoziti stanovništva – u tabeli je prikazano stanje ukupnih depozita fizičkih lica kod banaka na kraju perioda i njihova struktura po ročnosti.

THE BALANCE OF PAYMENT OF MONTENEGRO

The balance of payments is prepared according to the methodology prescribed by the International Monetary Fund (Balance of Payment, 1993). The sources of data are: MONSTAT, commercial banks, and the Central Bank of Montenegro.

The balance of payments is presented in EUR, Recalculation of the transaction values from the original currency to the reporting currency is performed by: using the mean exchange rate from the Central Bank of Montenegro and at the end of the period with evaluation transactions whose change is monitored using daily mean exchange rate.

The revision of data referring to 2004 was done in the beginning of 2005, Namely, it was technically possible in 2004 to follow transaction of goods between Montenegro and Serbia on the basis of data from Customs Administration of Montenegro i.e, the customs declarations, Until 2004 the source for viewing these currents was only data of banks about the achieved balance of payments with foreign countries i.e, ITRS.

Since 2005, the source of data about external trade is MONSTAT, In 2008, accomplished revision data from external trade for 2007 with methodology which use MONSTAT, CBM makes adjustments of data received from MONSTAT in order to harmonize them with the IMF methodology (Balance of Payments Manual, Fifth edition, IMF, 1993).

The registering of transportation services uses banks' data on performed international payment operations.

Incomes from travelling include estimated incomes from tourism, which are supplemented by data on provided health- recreation services and expenditures for education, Data on expenditures in tourism are obtained on the basis of the number of tourist overnight stays (data from MONSTAT) and estimated average daily consumption, The model for estimation of incomes from tourism was modified in the beginning of 2006, and the correction refers to 2003 and 2004, Data on expenditures in tourism are obtained on the basis of international payment operations.

Financial services (insurance and reinsurance, representative and mediation commission fees, and commission fees and expenses for banking operations) are covered on the basis of foreign payment operations statistics, Other services include investment work in foreign countries, PTT and communication services, forwarding services, expenses for the maintenance of representative offices, computer and information technology services, author's fee, and fee for license issuance, as well as other business services, The data is obtained from foreign payment operations statistics and banks' reports.

Income statement comprises data from foreign payment operations statistics on compensations to employees, payments, and charged dividends, The source of data is banks' reports.

Current transfers include data about transfers of Government sector and other sectors received from balance of payment with foreign countries.

Direct and portfolio investments are followed on the basis of data of international payment operations statistics and conducted surveys, Other investments include data about loans, trade loans, cash and deposits and are obtained from the balance of payment statistics with foreign countries.

The Central Bank of Montenegro's reserves comprise commercial banks' fund deposited in international bank and the CBM funds deposited in foreign banks, funds in the CBM treasury and reserve positions in IMF, The source of data is CBM (monetary statistics).

Deposits by households – the table present the balance of total deposits of individuals by households at the end of period and their structure by time.

DEPOZITI STANOVNIŠTVA¹⁾ / DEPOSITS BY HOUSEHOLDS¹⁾

U 000 EUR, stanje na kraju perioda

Balance at end-periods, EUR 000

	Sredstva na escrow računu ²⁾ Funds in escrow account	Depoziti po viđenju Demand deposits	Oročeni depoziti / Time deposits					Ukupno Total
			do 3 mjeseca Up to 3 mounts	od 3 mjeseca do godinu dana From 3 mounts to 1 years	od 1 do 3 godine From 1 to 3 years	preko 3 godine Over 3 years	ukupno Total	
2019								
I	48	701 675	22 756	292 675	232 113	36 394	583 938	1 285 661
II	48	694 718	22 293	293 765	229 631	36 019	581 708	1 276 474
III	47	697 920	21 803	289 604	203 433	36 442	551 282	1 249 249
IV	47	696 752	20 606	255 806	192 890	36 169	505 471	1 202 270
V	46	703 912	20 430	250 599	202 690	36 334	510 053	1 214 011
VI	45	706 356	20 427	242 220	209 701	36 736	509 084	1 215 485
VII	45	737 031	27 553	237 646	214 717	36 718	516 634	1 253 710
VIII	43	772 002	30 053	230 407	220 530	36 188	517 178	1 289 223
IX	41	781 652	30 419	224 541	226 268	37 012	518 240	1 299 933
X	40	787 375	28 149	219 899	232 499	37 533	518 080	1 305 495
XI	40	794 110	31 264	213 414	238 273	37 048	519 999	1 314 149
XII	38	804 301	26 312	209 899	238 000	37 962	512 173	1 316 512
2020								
I	37	786 851	26 980	206 050	240 762	39 050	512 842	1 299 730
II	36	785 204	24 830	202 068	244 686	39 097	510 681	1 295 921
III	389	746 553	24 942	203 861	235 886	38 289	502 978	1 249 920
IV	388	764 132	25 001	203 759	229 310	37 800	495 870	1 260 390
V	356	743 858	25 635	203 819	226 574	37 310	493 338	1 237 552
VI	356	752 995	26 198	205 558	219 818	37 487	489 061	1 242 412
VII	356	753 092	25 128	207 471	212 412	36 733	481 744	1 235 192
VIII	356	741 146	26 295	209 125	206 224	36 351	477 995	1 219 497
IX	355	752 649	29 812	206 874	197 434	37 378	471 498	1 224 502
X	356	758 652	30 020	208 767	194 062	34 193	467 042	1 226 050
XI	356	763 260	28 416	214 828	189 507	33 319	466 070	1 229 686
XII	0	787 777	23 996	223 133	186 063	33 070	466 262	1 254 039
2021								
I	0	774 371	23 486	228 322	182 028	32 719	466 555	1 240 926
II	0	786 759	22 433	231 291	176 715	35 185	465 624	1 252 383
III	0	800 237	22 110	230 063	175 485	35 530	463 188	1 263 425
IV	0	816 519	22 168	227 981	174 330	35 690	460 169	1 276 688
V	0	806 964	21 776	227 905	173 568	35 789	459 038	1 266 002
VI	0	823 815	25 581	221 589	172 810	36 057	456 037	1 279 852
VII	0	849 622	25 994	217 971	172 779	36 194	452 938	1 302 560
VIII	0	886 046	29 906	217 955	171 072	37 621	456 554	1 342 600
IX	0	895 268	31 646	213 250	172 587	38 117	455 600	1 350 868
X	554	901 494	33 824	210 401	173 439	38 506	456 170	1 358 218
XI	554	917 059	25 784	215 990	174 517	39 094	455 385	1 372 998
XII	554	979 728	23 764	220 387	178 142	39 919	462 212	1 442 494
2022								
I	554	959 949	22 613	219 204	179 723	40 023	461 563	1 422 066
II	554	1 003 840	22 308	215 414	178 963	39 775	456 460	1 460 854
III(p)	554	1 002 834	21 183	211 259	174 885	39 564	446 891	1 450 279

IZVOR: Centralna banka Crne Gore

¹⁾ Stanje na kraju perioda

SOURCE: Central Bank of Montenegro

¹⁾ Balance at the end period

PLATNI BILANS CRNE GORE u hilj. EUR / BALANCE OF PAYMENTS OF MONTENEGRO¹⁾ EUR thous

Kvartali Quarters	Ukupno Total (A)	SALDO TEKUĆEG I KAPITALNOG RAČUNA/ Current account and capital account balance							
		1 (1.1 – 1.2) Roba / Goods		2 (2.1 – 2.2) Usluge / Services		3 (3.1 – 3.2) Primarni dohodak / Primary Income		4 (4.1 – 4.2) Sekundarni dohodak / Secondary Income	
		izvoz Export	uvoz Import	izvoz Export	uvoz Import	prihodi Revenues	rashodi Expenditures	prihodi Revenues	rashodi Expenditures
		(1+2+3+4)	1,1	1,2	2,1	2,2	3,1	3,2	4,1
2019	-707 212	465 549	2 531 106	1 705 174	686 758	305 896	250 261	368 999	84 704
I	-316 601	101 180	510 353	177 547	151 455	84 247	74 131	73 960	17 596
II	-328 269	114 139	696 908	360 458	176 028	74 869	78 309	93 177	19 668
III	278 514	120 906	690 390	929 042	181 357	73 544	52 833	104 007	24 405
IV	-340 855	129 324	633 455	238 128	177 919	73 236	44 989	97 855	23 035
2020	-1 090 428	408 968	2 050 985	679 138	502 593	282 960	216 352	391 581	83 144
I	-321 940	95 561	520 900	179 587	141 729	72 774	62 684	74 180	18 729
II	-322 106	86 913	491 047	115 977	108 794	69 209	50 753	75 581	19 190
III	-217 826	97 419	511 504	202 406	113 286	70 738	36 919	96 893	23 573
IV	-228 556	129 075	527 533	181 169	138 784	70 239	65 997	144 927	21 652
2021(p)	-453 427	526 207	2 440 182	1 596 679	641 025	354 167	250 110	481 286	80 448
I	-162 690	108 060	430 205	160 483	104 043	71 436	45 364	97 603	20 661
II	-249 673	133 522	632 248	266 182	139 545	78 059	67 162	129 813	18 295
III	161 979	129 462	720 801	816 866	194 572	102 303	62 192	111 604	20 690
IV	-203 042	155 163	656 928	353 149	202 864	102 368	75 393	142 267	20 803

/nastavak/

/continued/

Kvartali Quarters	Kapitalni račun/ Capital account (B)	FINANSIJSKI RAČUN / Financial account						Neto greške i omaške Net errors and omissions
		Ukupno Total (C)	6 (6,1+6,2+6,3+6,4+6,5) Finansijski račun / Financial account					
			direktne investicije-neto <i>Direct investments - net</i>	portfolio investicije-neto <i>Portfolio investments - net</i>	finansijski derivati neto Financijski derivatives net	ostale investicije-neto <i>Other investments - net</i>	promjena rezervi CBCG <i>Change in CBM reserves</i>	
			6,1	6,2	6,3	6,4	6,5	
5	6	6,1	6,2	6,3	6,4	6,5	(C-B-A)	
2019	105	-858 996	-304 578	-336 857	0	-533 607	316 046	-151 891
I	0	-326 547	-82 726	5 747	0	-166 766	-82 801	-9 946
II	-499	-269 540	-104 785	86 672	0	-121 406	-130 021	59 228
III	0	150 979	-39 390	31 712	0	100 046	58 611	-127 535
IV	604	-413 888	-77 677	-460 988	0	-345 481	470 257	-73 638
2020	9	-992 821	-467 548	-394 143	0	-505 451	374 323	97 597
I	-1	-299 576	-134 187	248 367	0	6 538	-420 294	22 365
II	9	-324 237	-125 032	3 841	0	-469 551	266 506	-2 140
III	1	-104 490	-86 216	23 548	0	105 586	-147 407	113 335
IV	0	-264 518	-122 113	-669 899	0	-148 024	675 518	-35 962
2021(p)	-270	-173 078	-551 981	548 204	3 930	-172 851	7 480	280 619
I	-270	-95 658	-83 650	225 970	0	97 427	-335 405	67 303
II	0	-115 179	-121 989	71 064	0	-33 268	-30 986	134 495
III	0	282 667	-146 590	99 424	3 930	92 700	241 063	120 688
IV	0	-244 909	-199 752	151 746	0	-329 710	132 807	-41 866

IZVOR: Centralna banka Crne Gore

SOURCE: Central Bank of Montenegro

¹⁾ Podaci platnog bilansa Crne Gore u skladu sa novom metodologijom MMF-a (Priručnik za platni bilans, šesto izdanje-BPM6, 2009). Izvršena je revizija podataka od 2010. godine.

¹⁾ Balance of Payments of Montenegro are harmonized with the new Methodology of MMF (Balance of payments, Manual, sixth edition-BPM6, 2009). The revision of data is performing from 2010.

Redakcija / Editorial board:

mr Branka Šušić-Radovanović

(Sektor za makroekonomske statistike, nacionalne račune i cijene)

Branka Susic-Radovanovic, MSc

(Macroeconomics Statistics, National Accounts and Prices Sector)

Snežana Remiković

(Sektor socijalnih statistika i demografije)

Snezana Remikovic

(Social statistics and demography sector)

Nataša Vojinović

(Sektor statistike poljoprivrede, ribarstva, poslovnih statistika i životne sredine i šumarstva)

Natasa Vojinovic

(Agricultural Statistics, Fisheries, Business Statistics and Environment And Forestry Sector)

Kompjuterska obrada / Design

Dragana Živković