

**CRNA GORA  
UPRAVA ZA STATISTIKU**

**MONTENEGRO  
STATISTICAL OFFICE**

GODINA LXVIII / YEAR (68)

BROJ / NUMBER: 8

**MJESEČNI STATISTIČKI PREGLED**

**2020**

***MONTHLY STATISTICAL REVIEW***

PODGORICA, 2020.

IZDAJE I ŠTAMPA: Uprava za statistiku - MONSTAT  
PUBLISHED AND PRINTED BY: Statistical Office of Montenegro - MONSTAT

Za izdavača: dr Gordana Radojević, direktorica  
For the publisher: Gordana Radojevic, PhD, Director

Podgorica, IV Proleterske br. 2, Tel: +382 20 230-811  
E-mail: [contact@monstat.org](mailto:contact@monstat.org)  
Web Site: [www.monstat.org](http://www.monstat.org)

Prilikom korišćenja podataka iz Mjesečnog  
statističkog pregleda navesti izvor. Kao  
skraćenicu koristiti:  
**„MSP - 2020. str...”**

*All users should indicate the source when using  
data from this Yearbook. The following  
abbreviation is to be used:  
**“MSP - 2020, page. ....”***

CIP - Каталогизација у публикацији  
Национална библиотека Црне Горе, Цетиње

ISSN 0354-365X = Mjesečni statistički pregled  
COBISS. CG ID 07622928

## UVOD

U MJESEČNOM STATISTIČKOM PREGLEDU Uprava za statistiku – MONSTAT objavljuje podatke za Crnu Goru, koji se prikupljaju i obrađuju u skladu sa programom statističkih istraživanja i rezultat su rada proizvođača zvanične statistike.

Statistički podaci u MJESEČNOM STATISTIČKOM PREGLEDU prikazani su u godišnjim, kvartalnim i mjesečnim serijama i sistematizovani su u dva dijela. Godišnje serije obuhvataju tri do pet posljednjih uzastopnih godina. Kvartalne serije se odnose na kvartale u prošloj i tekućoj godini, a mjesečne serije obuhvataju period od trinaest mjeseci iz tekuće i prethodne godine. Ispod odgovarajućih tabela, gdje je potrebno, daju se kratka objašnjenja.

Pored podataka koje prikuplja i obrađuje Uprava za statistiku - MONSTAT, u MJESEČNOM STATISTIČKOM PREGLEDU se objavljuju i podaci Zavoda za zapošljavanje Crne Gore, Centralne Banke i Poreske Uprave Crne Gore.

Podaci za tekuću godinu su obično preliminarni što znači da su podložni promjenama u toku statističke obrade. Ovi podaci se označavaju oznakom (p) i predmet su redovnih revizija kroz naredne brojeve Mjesečnog statističkog pregleda.

Sadržaj publikacije je prilagođen međunarodnim potrebama i obavezama u smislu primjene Klasifikacije djelatnosti (NACE Rev2), koja se primjenjuje od 8. aprila 2011. godine.

Od januara 2008. godine MJESEČNI STATISTIČKI PREGLED je preveden na engleski jezik.

## INTRODUCTION

*Within MONTHLY STATISTICAL REVIEW Statistical Office of Montenegro – MONSTAT publishes the data for Montenegro, that are collected and processed in accordance with the Programme of Statistical Surveys, and they represent the result of official statistical producers' work.*

*Statistical data in the MONTHLY STATISTICAL REVIEW are presented in annual, quarterly and monthly series and are systemized in two parts. The Annual series of data cover 3-5 last consecutive years. Quarterly series refer to quarters in the previous and current year, and monthly series include period of thirteen months from the previous and current year. Where necessary, short explanations are given below the tables.*

*In addition to the data collected and processed by the Statistical Office of Montenegro - MONSTAT, MONTHLY STATISTICAL REVIEW also publishes the data of Employment Agency of Montenegro, Central Bank of Montenegro and Department of Public Revenues.*

*Data for the current year are usually preliminary, which means they are subject to change during statistical processing. These data are labeled as (p) and are subject to regular revisions through the next Monthly Statistical Review.*

*The contents of the publication is adapted to the international needs and obligations regarding the application of the Classification of Activities (NACE, REV2), used since April 2011.*

*Since January 2008, the MONTHLY STATISTICAL REVIEW has been translated into English language*

## ZNACI

## SYMBOLS

Nema pojave	–	No occurrence of event
Ne raspolože se podatkom	...	Data not available
Podatak je manji od 0,5 date jedinice mjere	0	Value not zero but less than 0,5 of the unit of E
Prosjek	Ø	Average
Preliminarni podatak	(p)	Preliminary data
Ispravljen podatak	*	Corrected data
Nepotpun, odnosno nedovoljno provjeren podatak	( )	Incomplete or insufficiently checked data



## SADRŽAJ

<b>UVOD</b> .....	3
<b>SADRŽAJ</b> .....	5
<b>OPŠTI PREGLED INDEKSA</b>	
Kvartalni indeksi .....	7
Mjesečni indeksi .....	8
<b>STANOVNIŠTVO</b> .....	10
Prirodno kretanje stanovništva.....	11
Prirodno kretanje stanovništva po opštinama .....	12
Kretanje stanovništva unutar Crne Gore po opštinama.....	13
<b>ZAPOSLENOST I ZARADE</b> .....	14
Zaposleni po sektorima djelatnosti .....	16
Zaposleni po opštinama .....	18
Nezaposlena lica .....	19
Prosječne zarade po sektorima djelatnosti.....	20
Prosječne zarade bez poreza i doprinosa po sektorima djelatnosti .....	22
Indeksi prosječnih zarada po sektorima djelatnosti .....	24
Indeksi prosječnih zarada bez poreza i doprinosa po sektorima djelatnosti.....	26
Prosječne zarade po opštinama .....	28
Prosječne zarade bez poreza i doprinosa po opštinama .....	29
<b>CIJENE</b> .....	30
Indeksi cijena proizvođača industrijskih proizvoda .....	31
Indeksi potrošačkih cijena po grupama proizvoda.....	33
Indeksi potrošačkih cijena.....	35
<b>POLJOPRIVREDA</b> .....	36
Prodaja i otkup proizvoda poljoprivrede, šumarstva i ribarstva.....	37
Osiguranci poljoprivrednici prema prebivalištu po opštinama .....	38
<b>ŠUMARSTVO</b> .....	40
<b>INDUSTRIJA</b> .....	42
Indeksi industrijske proizvodnje po sektorima .....	43
Indeksi industrijske proizvodnje po oblastima .....	44
<b>GRAĐEVINARSTVO</b> .....	46
Vrijednost izvršenih i ugovorenih radova, broj zaposlenih i izvršeni efektivni časovi.....	47
<b>SPOLJNA TRGOVINA</b> .....	48
Izvoz i uvoz po zemljama.....	49
Izvoz i uvoz robe .....	50
<b>UNUTRAŠNJA TRGOVINA</b> .....	53
Promet u trgovini na malo.....	54
<b>OSTALE USLUGE</b> .....	55
Promet ostalih usluga.....	56
<b>TURIZAM</b> .....	57
Dolasci i noćenja gostiju po vrstama turističkih mjesta.....	58
Dolasci i noćenja turista.....	58
Dolasci i noćenja turista po zemljama i prema vrsti mjesta .....	59
<b>SAOBRAČAJ, SKLADIŠTENJE I VEZE</b> .....	60
Željeznički saobraćaj.....	61
Drumski saobraćaj.....	62
Promet na aerodromima.....	63
Gradski saobraćaj .....	63
Pomorski saobraćaj.....	64
PTT saobraćaj.....	64
<b>PLATNI BILANS CRNE GORE</b> .....	65
Depoziti stanovništva.....	66
Platni bilans Crne Gore.....	67

## CONTENTS

<b>INTRODUCTION</b> .....	3
<b>CONTENTS</b> .....	5
<b>SUMMARY OF INDICES</b>	
Quarterly indices .....	7
Monthly indices .....	8
<b>POPULATION</b> .....	
Natural population changes .....	10
Natural population changes by municipality .....	11
Natural population changes by municipality .....	12
Migrations inside Montenegro by municipality .....	13
<b>EMPLOYMENT AND WAGES</b> .....	
Employees by activity sectors .....	14
Employees by municipality .....	16
Employees by municipality .....	18
Unemployed persons .....	19
Average wages by activity sectors .....	20
Average wages without taxes and contributions by activity sector .....	22
Indices of average wages by activity sector .....	24
Indices of average wages without taxes and contributions by activity sector .....	26
Average wages by municipality .....	28
Average wages without taxes and contributions by municipality .....	29
<b>PRICES</b> .....	
Producers price indices for industrial products .....	30
Producers price indices for industrial products .....	31
Consumer price indices by groups of products .....	33
Consumer price indices .....	35
<b>AGRICULTURE</b> .....	
Sale and buying out of products from agriculture, forestry and fishery .....	36
Sale and buying out of products from agriculture, forestry and fishery .....	37
Insured agricultural workers .....	38
<b>FORESTRY</b> .....	
.....	40
<b>INDUSTRY</b> .....	
Indices of industrial production by sectors .....	42
Indices of industrial production by sectors .....	43
Indices of industrial production by subsectors .....	44
<b>CONSTRUCTION</b> .....	
Value of finalized and ordered works, number of employees and finalized effective hours .....	46
Value of finalized and ordered works, number of employees and finalized effective hours .....	47
<b>EXTERNAL TRADE</b> .....	
Exports and imports by countries .....	48
Exports and imports by countries .....	49
Exports and imports of goods .....	50
<b>INTERNAL TRADE</b> .....	
Turnover in retail trade .....	53
Turnover in retail trade .....	54
<b>OTHER SERVICES</b> .....	
Turnover in other services .....	55
Turnover in other services .....	56
<b>TOURISM</b> .....	
Tourist arrivals and tourist overnight stays by type of place .....	57
Tourist arrivals and tourist overnight stays by type of place .....	58
Tourist arrivals and tourist overnight stays .....	58
Tourist arrivals and tourist overnight stays by country and type of resort .....	59
Tourist arrivals and tourist overnight stays by country and type of resort .....	59
<b>TRANSPORT, STORAGE AND COMMUNICATIONS</b> .....	
Railway transport .....	60
Railway transport .....	61
Road transport .....	62
Road transport .....	62
Traffic at airports .....	63
Traffic at airports .....	63
Local transport .....	63
Local transport .....	63
Marine transport .....	64
Marine transport .....	64
Postal, telegraph and telephone (PTT) communications .....	64
Postal, telegraph and telephone (PTT) communications .....	64
<b>BALANCE OF PAYMENTS OF MONTENEGRO</b> .....	
Deposits by households .....	65
Deposits by households .....	66
Balance of Payments of Montenegro .....	67
Balance of Payments of Montenegro .....	67

## OPŠTI PREGLED INDEKSA / SUMMARY OF INDICES

## Kvartalni indeksi / Quarterly indices

	2019 2018	II 2019 I 2019	III 2019 II 2019	IV 2019 III 2019	I 2020 IV 2019	II 2020 I 2020	
<b>ZAPOSLENOST I ZARADE</b>							<b>EMPLOYMENT AND EARNINGS</b>
Broj zaposlenih	107,1	105,4	101,9	95,8	94,4	95,3	Number of employees
Lica koja traže zaposlenje	84,1	94,8	93,2	108,7	95,7	116,6	Persons looking for employment,
Nominalne zarade bez poreza i doprinosa	100,8	100,2	100,4	101,6	101,0	99,6	Nominal wages without taxes and contributions
Realne zarade bez poreza i doprinosa	100,4	99,6	100,8	100,9	101,1	100,5	Real wages without taxes and contributions
<b>CIJENE</b>							<b>PRICES</b>
Indeks potrošačkih cijena	100,4	100,6	99,6	100,7	99,9	99,1	Consumer price index
Hrana i bezalkoholna pića	103,1	101,7	99,7	99,9	100,8	101,2	Food and non-alcohol beverages
Odjeća i obuća	94,8	97,2	96,4	109,3	97,6	98,2	Clothing and footwear
Namještaj, oprema za domaćinstvo i rutinsko održavanje stana	100,3	100,4	100,2	100,0	99,4	99,1	Furnishings, household equip. and routine household maint.
Cijene proizvođača ind. proizvoda	102,4	101,5	100,2	100,0	99,6	99,8	Producer price indices of ind. prod.
<b>INDUSTRIJA</b>							<b>INDUSTRY</b>
Indeksi fizičkog obima	93,7	91,2	117,9	113,0	92,7	68,0	Indices of physical scope
<b>GRAĐEVINARSTVO</b>							<b>CONSTRUCTION</b>
Vrijednost izvedenih građevinskih radova	110,7	127,3	105,7	95,5	81,4	102,3	Value of performed construction works
Izvršeni efektivni časovi na gradilištu	104,2	110,8	101,6	98,0	97,5	92,6	Performed effective hours at the construction site
<b>SPOLJNA TRGOVINA</b>							<b>EXTERNAL TRADE</b>
Izvoz	103,8	105,0	110,2	106,1	77,0	89,5	Export
Uvoz	101,8	136,7	99,1	91,8	82,2	94,0	Import
<b>UNUTRAŠNJA TRGOVINA</b>							<b>DOMESTIC TRADE</b>
Promet u trgovini na malo	106,0	122,3	128,0	80,2	85,6	87,9	Turnover in retail trade
<b>OSTALE USLUGE</b>							<b>OTHER SERVICES</b>
Promet ostalih usluga	105,7	144,8	122,0	77,3	73,5	95,0	Turnover in other services
<b>TURIZAM</b>							<b>TOURISM</b>
Dolasci turista	120,1	312,3	151,4	37,1	42,0	20,5	Arrivals of tourists
Noćenja turista	111,2	549,8	206,8	18,5	38,7	33,8	Overnight stays of tourists
<b>SAOBRAĆAJ, SKLADIŠTENJE I VEZE</b>							<b>TRANSPORT, STORAGE AND COMMUNICATIONS</b>
Drumski prevoz robe-tonski km	103,3	83,6	101,6	115,3	110,6	76,7	Road - transport of goods - ton km
Prevoz putnika-putnički km	99,0	146,3	194,0	52,2	55,7	21,9	Transport of passengers-passengers km
Željeznički-prevoz robe tonski km	115,5	142,5	74,4	134,6	90,2	82,6	Railway - transport of goods - ton km
Prevoz putnika-putnički km	99,4	136,2	140,9	56,2	76,4	30,5	Transport of passengers-passengers km
Promet robe na aerodromima	93,6	108,4	99,1	107,4	65,7	2,0	Air - transport of goods.
Prevoz putnika	108,1	278,4	179,8	31,2	57,1	4,0	Transport of passengers

## OPŠTI PREGLED INDEKSA / SUMMARY OF INDICES

## Mjesečni indeksi / Monthly indices

Ø 2019 = 100

	2019 2018	I – VII 2020 I – VII 2019	VII 2020 VI 2020	2019				
				VII	VIII	IX	X	XI
<b>ZAPOSLENOST I ZARADE</b>								
Broj zaposlenih	107,1	90,6	97,8	105,7	103,4	101,0	99,6	99,8
Lica koja traže zaposlenje	84,1	104,9	101,1	94,2	93,6	91,8	98,1	103,4
Nominalne zarade bez poreza i doprinosa	100,8	101,9	98,9	99,3	100,4	100,3	100,4	100,6
Realne zarade bez poreza i doprinosa	100,4	101,9	99,2	99,6	100,7	100,4	100,0	100,0
<b>CIJENE</b>								
Indeks potrošačkih cijena	100,4	100,0	99,7	99,7	99,7	99,9	100,4	100,6
Hrana i bezalkoholna pića	103,1	101,8	99,5	100,3	100,4	100,2	99,9	100,2
Odjeća i obuća	94,8	100,6	96,4	93,9	93,6	98,3	104,6	105,2
Namještaj, oprema za domaćinstvo i rutinsko održavanje stana	100,3	99,3	100,0	100,1	100,5	100,1	100,1	100,1
Cijene proizvođača ind. proizvoda	102,4	100,3	99,8	100,5	100,3	100,5	100,7	100,4
<b>POLJOPRIVREDA</b>								
Prodaja i otkup proizvoda poljoprivrede, šumarstva i ribarstva	100,5	94,9	133,9	164,9	145,6	105,1	120,7	84,1
<b>ŠUMARSTVO</b>								
Indeksi fizičkog obima	89,2	119,6	87,0	153,4	165,6	156,5	177,0	93,3
<b>INDUSTRIJA</b>								
Indeksi fizičkog obima	93,7	99,1	127,1	103,7	96,9	106,6	101,1	112,0
<b>SPOLJNA TRGOVINA</b>								
Izvoz	103,8	87,5	92,0	109,5	103,2	112,4	118,6	100,3
Uvoz	101,8	81,3	93,7	121,9	106,6	104,8	107,7	96,5
<b>UNUTRAŠNJA TRGOVINA</b>								
Promet robe na malo	106,0	86,5	100,3	121,4	136,4	114,6	101,5	92,1
<b>TURIZAM</b>								
Dolasci turista	120,1	20,4	197,1	176,6	205,0	153,3	108,5	51,6
Noćenja turista	111,2	15,9	239,5	240,2	268,7	174,3	80,2	26,5

1) Obračunati indeks veći je od 300,0



## OPŠTI PREGLED INDEKSA/ SUMMARY OF INDICES

## Mjesečni indeksi / Monthly indices

Ø 2019 = 100

2019	2020							
XII	I	II	III	IV	V	VI	VII	
								<b>EMPLOYMENT AND EARNINGS</b>
97,6	95,0	93,9	92,0	90,7	88,9	87,5	85,6	<i>Number of employees</i>
102,5	97,0	97,0	96,8	110,0	115,0	114,1	115,5	<i>Persons looking for employment</i>
101,0	101,7	101,6	101,7	101,2	100,6	102,3	101,2	<i>Nominal wages without taxes and contributions</i>
100,5	101,1	101,2	101,6	101,8	101,1	102,8	102,0	<i>Real wages without taxes and contrib.</i>
								<b>PRICES</b>
100,5	100,6	100,4	100,1	99,4	99,5	99,5	99,2	<i>Consumer price index</i>
100,4	100,5	100,8	101,5	101,8	102,2	102,3	101,8	<i>Food and non-alcoholic beverages</i>
102,6	101,6	101,8	101,6	100,8	100,1	98,6	95,0	<i>Clothing and footwear</i>
100,5	100,3	99,5	99,2	98,7	98,8	98,7	98,7	<i>Furnishings, household equipment and routine household maintenance</i>
100,4	100,6	99,8	99,8	99,6	99,7	100,2	100,0	<i>Producer price indices of ind. prod.</i>
								<b>AGRICULTURE</b>
85,7	73,8	66,4	76,1	73,4	92,9	103,7	138,8	<i>Sales and buy out of products in agriculture, forestry and fishing</i>
								<b>FORESTRY</b>
98,7	22,7	30,9	35,0	114,2	143,3	140,1	121,9	<i>Indices of physical scope</i>
								<b>INDUSTRY</b>
134,3	106,1	99,0	116,7	63,2	75,0	80,7	102,6	<i>Indices of physical scope</i>
								<b>EXTERNAL TRADE</b>
126,0	90,2	86,5	79,2	74,2	54,3	100,5	92,5	<i>Export</i>
101,8	64,0	88,3	94,7	69,8	74,0	88,8	83,2	<i>Import</i>
								<b>DOMESTIC TRADE</b>
105,1	79,9	83,8	91,8	67,0	75,8	81,9	82,1	<i>Turnover of retail trade goods</i>
								<b>TOURISM</b>
38,4	25,3	40,6	17,6	0,1	1,5	15,5	30,5	<i>Tourist arrivals</i>
19,4	16,4	22,3	10,2	0,5	1,4	14,6	34,9	<i>Overnight stays of tourists</i>

1) Calculated index is higher than 300.0

## STANOVNIŠTVO

### Izvori podataka

Podaci o rođenim i umrlim licima prikupljaju se iz matičnih registara rođenih i umrlih za koje je nadležno Ministarstvo unutrašnjih poslova.

Podatke o sklopljenim brakovima prikupljaju i dostavljaju organi lokalne uprave, a podatke o razvedenim brakovima Osnovni sudovi.

Podaci o unutrašnjim migracijama prikupljaju se iz registara za koje je nadležno Ministarstvo unutrašnjih poslova..

### Obuhvatnost

Podaci o stanovništvu obuhvataju broj rođenih, umrlih i vjenčanih razvedenih i preseljenih lica, registrovanih u nadležnim organima.

### Definicije

*Živorodenim djetetom* smatra se dijete koje poslije rođenja pokazuje znake života (disanje, odnosno kucanje srca) makar i za najkraće vrijeme, bez obzira na trajanje trudnoće majke.

*Umrlo lice* je lice kod kojeg je bilo kada nakon rođenja došlo do prestanka svih znakova života.

*Prirodni priraštaj* predstavlja razliku u broju živorođenih i umrlih u određenom periodu. Prirodni priraštaj može biti pozitivan (broj živorođenih je veći od broja umrlih), negativan (broj živorođenih je manji od broja umrlih) ili nulti (broj živorođenih je jednak broju umrlih).

*Vitalni indeks* predstavlja odnos živorođenih na 100 umrlih.

*Sklopljeni brak* je zakonom uređena zajednica života muškarca i žene.

*Razvedeni brak* je brak razveden pravosnažnom odlukom suda.

*Unutrašnje migracije* se odnose na lica koja su promjenila mjesto prebivališta unutar granica Crne Gore..

## POPULATION

### Data sources

*Data on born and dead persons are collected from the Registry Offices of born and dead which is under the jurisdiction of the Ministry of Internal Affairs.*

*Data on marriages are collected by the authorities of local governments. Information on divorces are collected from the competent courts for divorce.*

*Data on internal migrations are collected from the Register which is under the jurisdiction of Ministry of Internal Affairs.*

### Coverage

*Data on population include the number of births, deaths and marriages, divorced and resettled persons registered in the competent authorities.*

### Definitions

*A live-born child (live birth) is every child who shows signs of life after birth (such as breathing i.e. beating of the heart) even for a very short period, regardless of mother's pregnancy duration.*

*Dead person is a person who died any time after the birth.*

*Natural increase is a difference between live births and deaths in certain period. Natural increase can be positive (number of live births is higher than number of deaths), negative (number of live births is less than number of deaths) or zero (number of live births is equal to number of deaths).*

*Vital index is the ratio of live births per 100 deaths.*

*Marriage is an act by which the legal relationship of husband and wife is constituted.*

*Divorce is a final dissolution of a marriage by a valid decision of a competent court.*

*Internal migrations are related to persons, who have changed their place of residence inside Montenegro*

## PRIRODNO KRETANJE STANOVNIŠTVA

## NATURAL POPULATION CHANGES

## Crna Gora / Montenegro

	Živorodeni <i>Live births</i>			Umrli <i>Deaths</i>			Vitalni indeks  <i>Vital index</i>	Prirodni priraštaj  <i>Natural increase</i>	Brakovi / <i>Marriages</i>	
	<i>ukupno</i> <i>Total</i>	<i>muško</i> <i>Male</i>	<i>žensko</i> <i>Female</i>	<i>ukupno</i> <i>Total</i>	<i>muško</i> <i>Male</i>	<i>žensko</i> <i>Female</i>			sklopljeni <i>New marriages</i>	razvedeni <i>Divorces</i>
2015	7 386	3 868	3 518	6 329	3 209	3 120	1,17	1 057	3 837	577
2016	7 569	3 850	3 719	6 464	3 385	3 079	1,10	1 105	3 178	703
2017	7 432	3 873	3 559	6 523	3 435	3 088	1,13	909	3 272	765
2018	7 264	3 771	3 493	6 504	3 353	3 151	1,11	760	3 321	849
2019	7 223	3 777	3 446	6 595	3 486	3 109	1,09	628	3 523	841
<b>2019</b>										
jun	598	304	294	534	284	250	1,12	64	351	72
jul	661	371	290	500	273	227	1,32	161	318	73
avgust	656	330	326	537	301	236	1,22	119	286	70
septembar	674	354	320	501	265	236	1,35	173	370	32
oktobar	657	341	316	519	245	274	1,27	138	435	64
novembar	625	337	288	550	305	245	1,14	75	374	60
decembar	617	329	288	583	311	272	1,06	34	346	90
<b>2020(p)</b>										
januar	595	306	289	572	295	277	1,04	23	148	51
februar	593	298	295	556	296	260	1,07	37	152	66
mart	545	281	264	568	296	272	0,96	-23	128	55
april	486	253	233	473	242	231	1,03	13	19	18
maj	561	272	289	467	246	221	1,20	94	43	21
jun	569	286	283	468	232	236	1,22	101	173	46

(p) Preliminarni podaci

(p) Preliminary data

**PRIRODNO KRETANJE STANOVNIŠTVA PO OPŠTINAMA<sup>1)</sup>**  
**NATURAL POPULATION CHANGE S BY MUNICIPALITY<sup>1)</sup>**  
**I - VI 2020. godine (p)**

	Živorodeni / Live births			Umrli / Deaths			Vitalni indeks Vital index	Prirodni priraštaj Natural increase	Brakovi / Marriages	
	ukupno Total	muški Male	ženski Female	ukupno Total	muški Male	ženski Female			sklopljeni New marriages	razvedeni Divorces
<b>CRNA GORA MONTENEGRO</b>	<b>3 373</b>	<b>1 709</b>	<b>1 664</b>	<b>3 132</b>	<b>1 617</b>	<b>1 515</b>	<b>1,08</b>	<b>241</b>	<b>663</b>	<b>257</b>
Andrijevića	18	8	10	29	14	15	0,62	-11	2	0
Bar	218	121	97	199	107	92	1,10	19	56	17
Berane	141	82	59	148	73	75	0,95	-7	27	4
Bijelo Polje	211	106	105	263	141	122	0,80	-52	42	20
Budva	172	86	86	80	47	33	2,15	92	12	0
Cetinje	69	39	30	95	46	49	0,73	-26	13	7
Danilovgrad	78	37	41	83	43	40	0,94	-5	15	12
Gusinje	17	8	9	23	10	13	0,74	-6	4	0
Herceg Novi	154	64	90	183	92	91	0,84	-29	35	16
Kolašin	35	19	16	37	16	21	0,95	-2	3	0
Kotor	136	71	65	115	60	55	1,18	21	18	4
Mojkovac	28	17	11	59	28	31	0,47	-31	1	0
Nikšić	316	171	145	378	193	185	0,84	-62	83	27
Petnjica	23	9	14	26	13	13	0,88	-3	10	0
Plav	65	30	35	45	23	22	1,44	20	8	0
Pljevlja	89	39	50	199	92	107	0,45	-110	15	2
Plužine	5	3	2	25	11	14	0,20	-20	2	0
Podgorica	1 165	588	577	808	427	381	1,44	357	210	118
Rožaje	144	81	63	67	33	34	2,15	77	52	24
Šavnik	2	1	1	9	6	3	0,22	-7	0	0
Tivat	97	48	49	66	34	32	1,47	31	15	0
Tuzi	72	28	44	63	37	26	1,14	9	16	0
Ulcinj	101	44	57	100	52	48	1,01	1	20	1
Žabljak	17	9	8	32	19	13	0,53	-15	4	5

(p) Preliminarni podaci

(p) Preliminary data

**KRETANJE STANOVNIŠTVA UNUTAR CRNE GORE PO OPŠTINAMA**  
*MIGRATIONS INSIDE MONTENEGRO BY MUNICIPALITY*

**I - VII 2020. godine (p)**

<b>OPŠTINE / MUNICIPALITIES</b>	<b>DOSELJENI / MOVED IN</b>	<b>ODSELJENI / MOVED OUT OF</b>	<b>SALDO / BALLANCE</b>
<b>UKUPNO / TOTAL</b>	<b>2 634</b>	<b>2 634</b>	<b>0</b>
Andrijevisa	74	34	40
Bar	190	190	0
Berane	73	137	-64
Bijelo Polje	61	246	-185
Budva	200	136	64
Cetinje	65	83	-18
Danilovgrad	128	105	23
Gusinje	15	6	9
Herceg Novi	69	74	-5
Kolašin	29	61	-32
Kotor	123	114	9
Mojkovac	21	44	-23
Nikšić	187	286	-99
Petnjica	24	8	16
Plav	31	57	-26
Pljevlja	38	110	-72
Plužine	11	27	-16
Podgorica	962	551	411
Rožaje	32	94	-62
Šavnik	49	39	10
Tivat	100	52	48
Tuzi	88	102	-14
Ulcinj	46	49	-3
Žabljak	18	29	-11

(p) Preliminarni podaci

(p) Preliminary data

## ZAPOSLENOST I ZARADE

### Zaposlenost

Podaci o godišnjem i mjesečnom broju zaposlenih dobijaju se na osnovu evidencija koje su regulisane Zakonom o evidencijama u oblasti rada i zapošljavanja („Sl.list CG“ br 45/12), a vode se u Centralnom registru obveznika i osiguranika (CROO), Sluzbeni list CG (45/08;80/08;15/09;43/09;32/10), koje Uprava za statistiku redovno preuzima od istih.

### Obuhvatnost

Ovim evidencijama obuhvaćeni su zaposleni u preduzećima, ustanovama i organizacijama svih oblika svojine kao i strani državljani zaposleni u našoj zemlji.

Podaci o nezaposlenim licima obuhvataju sva lica koja su kod Zavoda za zapošljavanje registrovana kao nezaposlena.

### Definicije

Pod pojmom zaposleni podrazumijevaju se sva lica koja imaju zasnovan radni odnos sa preduzećem ustanovom ili organizacijom ili individualnim poslodavcem bez obzira da li su radni odnos zasnovali na neodređeno ili određeno vrijeme i da li rade puno ili kraće od punog radnog vremena. Od 1. januara 2009. godine u ukupan broj zaposlenih u Crnoj Gori ulaze i zaposleni stranci na osnovu čl1 Zakona o zapošljavanju i radu stranaca ("Sl.list CG", br. 22 od 02.04.2008.godine), a stupio na snagu 1. januara 2009. godine, stranac se može zaposliti, odnosno, raditi u Crnoj Gori pod uslovima utvđenim zakonom, kolektivnim ugovorom, potvrđenim i objavljenim međunarodnim ugovorom i opšte prihvaćenim pravilima međunarodnog prava."

### Nezaposleni

#### Definicije

Podaci o broju nezaposlenih lica preuzeti su od Zavoda za zapošljavanje i obuhvataju samo lica koja su registrovana kod ove službe.

U grupi „lica koja traže zaposlenje“ obuhvaćena su lica shodno članu 4 Zakona o zapošljavanju, stav prvi: „nezaposlenim licem, u smislu ovoga Zakona, smatra se lice od 15-65.godina života koje se nalazi na evidenciji Zavoda za zapošljavanje Crne Gore (u daljem tekstu: Zavod) i aktivno traži zaposlenje, kao i strani državljanin ili lice bez državljanstva, koji ima odobrenje za stalno nastanjenje i odobrenje za zasnivanje radnog odnosa u Crnoj Gori“.

U grupi „lica koja primaju novčanu naknadu“ obuhvaćena su lica koja shodno članu 48 Zakona o zapošljavanju Crne Gore, stav prvi: „pravo na novčanu naknadu ostvaruje osiguranik kojem je u smislu Zakona o radu prestao radni odnos bez njegovog zahtjeva, saglasnosti ili krivice, a koji je bio u radnom odnosu kod jednog ili više poslodavaca sa punim radnim vremenom najmanje 9 mjeseci neprekidno ili 12 mjeseci sa prekidima u posljednjih 18 mjeseci (u daljem tekstu: staž osiguranja), ako se prijavi Zavodu u roku od 30 dana od dana prestanka radnog odnosa“.

U grupi „nezaposlene osobe“ koje su se tokom izvještajnog mjeseca prijavile na evidenciju Zavoda za zapošljavanje Crne Gore obuhvataju grupe novoprijavljenih lica“:

- Prvi put, nema zapošljavanja – odnosi se na lica koja su se prvi put prijavila na evidenciju Zavoda, a do tada nijesu bila zapošljavana;
- Prvi put, ima zapošljavanja – lica koja su se prvi put prijavila na evidenciju Zavoda, a do tada nijesu bila zapošljavana;
- Nije prvi put, nema zapošljavanja- lica koja su se više puta prijavljivala na evidenciju Zavoda, a nijesu bila zapošljavana;
- Nije prvi put, ima zapošljavanja – lica koja su se više puta prijavljivala na evidenciju Zavoda, a bila su zapošljavana;

U grupi „prestanak vođenja evidencije“ obuhvaćena su lica koja shodno članu 86 Zakona o zapošljavanju, stav prvi: „evidencija o nezaposlenom licu prestaje da se vodi:

## EMPLOYMENT AND EARNINGS

### Employment

*The data on annual and monthly number of employees are obtained on the basis of records regulated by the Law on Records in Area of Labour and Employment (Official Gazette of Montenegro 45/12), and kept by the Central Register of Payers and Insured Persons (Official Gazette of Montenegro 45/08, 80/08, 15/09, 43/09, 32/10), and regularly used by Statistical Office.*

### Coverage

*The above mentioned records comprise employees in enterprises, institutions and organization of all types of ownership, as well as foreign citizens employed in our country.*

*The data on unemployed persons include the persons registered at the Employment Agency of Montenegro under the unemployed category.*

### Definitions

*The term “employees” refers to all persons being employed in enterprises, institutions, organizations or by self-employed individuals no matter whether their employment status is based on a permanent or temporary contract and whether they work on a full-time or part-time basis. From the 1<sup>st</sup> January 2009 in the total number of employees enter also employed foreigners according to the article 1 of the Law on Employment and work of the foreigners (Official Gazette of Montenegro, number 22 from 2<sup>nd</sup> April, 2008), which took effect on the 1<sup>st</sup> January 2009 “strangers can be employed, i.e. work in Montenegro under condition established in Law, collective contract, confirmed and published international contract and generally accepted regulation of international Law”.*

### Unemployed

#### Definitions

*Data about unemployed persons are taken from the Employment Agency and include only persons registered at the Agenc.*

*The group “persons looking for employment” includes persons defined according to the article 4, par. 1 of the Law on Employment as: “an unemployed person, according to this Law, is a person aged 15-65 which is in the records of the Employment Agency of Montenegro (furthermore: EAM) and is actively looking for employment, as well as a foreigner or a person without citizenship, who has the permission for permanent residence as well as the permission for starting work in Montenegro”.*

*The group” persons receiving social benefits” includes persons who, according to the article 4, par. 1 of the Law on Employment: “receive the monetary benefit for stopped working without person’s request, compliance or guilt, and who was working for one ore more employers the full working time for at least 9 months without a break or 12 months with breaks in the last 18 months (furthermore: duration of insurance), if he/she reports to the EAM within 30 days of stopping to work.*

*The group “unemployed persons“ who reported themselves to the records of the Employment Agency of Montenegro within the reporting month includes the groups of newly reported persons:*

- *First time, no employment– refers to persons who are reported for the first time in the records of EAM, and were not previously employed;*
- *First time, with employment – persons who are reported for the first time in the records of the EAM, and used to be employed;*
- *Not-first time, no employment – persons who reported to the records of EAM several times, and were not employed;*
- *Not-first time, no employment persons who reported to the records of EAM several times, and used to be employed;*

*The group “stopped keeping records” includes persons who, according to the article 86, refer to the par, 1 of the Law on Employment: “records on the unemployed person are stopped to be kept if:*

1. ako zaključi ugovor o radu sa punim radnim vremenom; se odjavi iz evidencije nezaposlenih lica;
2. odbije uključivanje ili ne izvršava obaveze utvrđene ugovorom o uključivanju u program aktivne politike zapošljavanja;
3. postane vlasnik ili većinski suvlasnik preduzeća;
4. postane preduzetnik;
5. odbije odgovarajuće zaposlenje;
6. nije dalo tačne podatke o ispunjavanju uslova za sticanje statusa nezaposlenog lica;
7. navršši 65 godina života;
8. ostvari pravo na starosnu ili invalidsku penziju;
9. ostane potpuno nesposoban za rad;
10. ode na izdržavanje kazne zatvora u trajanju dužem od šest mjeseci;
11. aktivno ne traži zaposlenje;
12. je radno angažovano suprotno propisima o radnim odnosima („rad na crno“);
13. postane osiguranik – zemljoradnik, u skladu sa Zakonom o penzijskom i invalidskom osiguranju“.

## ZARADE

### Izvori podataka

Podaci o prosječnim zaradama prikazuju zarade isplaćene u mjesecu i dobijeni su iz redovnog mjesečnog istraživanja Mjesečni izvještaj o zaposlenim i zaradama (obrazac RAD-1).

### Obuhvatnost

Istraživanjem su obuhvaćena preduzeća, ustanove, zadrugе ili organizacije, svih oblika svojine kao i njihove jedinice u sastavu, po organizaciono teritorijalnom principu, počev od nivoa opštine.

### Definicije

U članu 78 Zakona o radu Sl. list CG br. 49/08, 26/09, 59/11 i 66/12 stav (1) i stav (2) bruto zarada i uvećanje zarade je:

1. Zarada koju je zaposleni ostvario za obavljeni rad i vrijeme provedeno na radu, naknada zarade i druga primanja utvrđena kolektivnim ugovorom i ugovorom o radu čini bruto zaradu.
2. Zarada se uvećava u skladu sa kolektivnim ugovorom i ugovorom o radu za: rad duži od punog radnog vremena, noćni rad, minuli rad, rad u dane državnih i vjerskih praznika koji su zakonom utvrđeni kao neradni dani i za druge slučajeve utvrđene kolektivnim ugovorom i ugovorom o radu.  
U članu 3a Zakona o doprinosima za obavezno socijalno osiguranje („Sl. List CG“ br. 13/07, 79/08, 86/09, 78/10, 14/12 i 62/13) u stavu (1) i stav (2) navodi se da je:
3. Osnovica za obračun i plaćanje doprinosa je bruto zarada zaposlenog, koja obuhvata zaradu za obavljeni rad i vrijeme provedeno na radu, uvećanu zaradu, naknadu zarade i druga lična primanja utvrđena zakonom, kolektivnim ugovorom i ugovorom o radu, na koja se plaća porez na dohodak fizičkih lica.
4. Bruto zarada zaposlenog iz stava 1 ovog člana obuhvata i naknade koje su direktno povezane sa radom i radnim učinkom (naknada za rad u radnim tijelima, grupama, timovima isl.), na koje se plaća porez na dohodak fizičkih lica.

Porez na teret zaposlenog koji se utvrđuje na osnovu Zakona o porezu na dohodak fizičkih lica („Sl. list RCG“ br. 65/01, 12/02, 37/04, 29/05, 78/06, 04/07, 86/09, 73/10, 40/11, 14/12, 06/13 i 62/13).

**Prosječna zarada (bruto) izračunava se tako što se ukupno isplaćena masa zarada u mjesecu dijeli sa brojem zaposlenih na koje se odnose izvršene isplate.**

Zaradu bez poreza i doprinosa (neto) čini zarada (bruto) umanjena za poreze i doprinose na teret zaposlenog.

Indeks realne prosječne zarade bez poreza i doprinosa (neto) predstavlja odnos između indeksa nominalne prosječne zarade bez poreza i doprinosa (neto) i indeksa potrošačkih cijena.

1. *the person signs contract on work with full working time; is signed off from the records of the unemployed persons;*
2. *refuses inclusion or does not perform obligations specified in the agreement on the inclusion in the programme of active employment policy;*
3. *becomes the owner or major co-owner of an enterprise;*
4. *becomes an entrepreneur;*
5. *refuses appropriate employment;*
6. *did not give correct data on meeting conditions for getting the unemployment status*
7. *is 65 years old;*
8. *gets right to the old-age and survivor pensions;*
9. *is completely incapable to work;*
10. *is serving the imprisonment punishment longer than 6 months;*
11. *is not actively looking for employment;*
12. *is working contrary to the regulations on labour (“unregistered work”);*
13. *becomes insured by agriculture, in compliance with the Law on pension and disability insurance.*

## WAGES

### Data sources

The data on average wages present wages paid out in a month, and are obtained from regular monthly survey Monthly report on employees and their earnings (questionnaire RAD-1).

### Coverage

The survey covers enterprises, institutions, cooperatives or organizations as well as their composite units of all kinds of ownership, by organizational and territorial principle, starting from the level of municipality.

### Definitions

In Article 78 of the Law on Labour (Official Gazette of Montenegro, number: 49/08, 26/09, 59/11 and 66/12), paragraph (1) and (2) gross earnings and increase of profits is:

1. *Earnings that employees have earned for work performed and time spent at work, salaries and other benefits determined by collective agreement or contract of employment makes gross earnings.*
2. *Earnings will be increased in accordance with the collective agreement and employment contract in work longer than full-time, night work, past performance, work in state and religious holidays that are defined by law as non-working days and in other cases stipulated by collective contract and contract.*
3. *The basis for the calculation and payment of contributions is the employee's gross income, which includes earnings for the work and time spent at work, increased wages, salaries and other personal income determined by the law, by collective agreement or contract of employment, on which tax on Personal income is paid.*
4. *The gross wage of an employee referred to in paragraph 1 of this Article shall include the fees that are directly related to the work and work performance (compensation for work in the working groups, groups, teams, etc.), to which tax on personal income is paid.*

Tax charged to the employee is determined on the basis of the Law on income of physical persons (Official Gazette of RM, number: 65/01, 12/02, 37/04, 29/05, 78/06, 04/07, 86/09, 73/10, 40/11, 14/12, 06/13 and 62/13).

**Calculation of the average gross earnings is done so that the total sum of all monthly earnings is divided by the number of employees to whom the paid earnings refer.**

Net salaries and wages are tax and contributions deducted (gross) salaries and wages.

Index real average wage without taxes and contributions is the relationship between indices of nominal average wage without taxes and contributions (net), and the index of consumer prices.

**ZAPOSLENI PO SEKTORIMA DJELATNOSTI**  
**EMPLOYEES BY ACTIVITY SECTORS**

Crna Gora Montenegro	Ukupno Total	PO SEKTORIMA / BY ACTIVITY SECTORS					snabdijevanje vodom , upravljanje otpadnim vodama, kontrolisanje procesa uklanjanja otpada i sl. Water supply, sewerage, waste management and remediation activities
		poljoprivreda, šumarstvo i ribarstvo Agriculture, forestry and fishing	vađenje ruda i kamena Mining and quarrying	prerađivačka industrija Manufacturing	snabdijevanje električnom energijom, gasom, parom i klimatizacija Electricity ,Gas Steam and air conditioning supply		
Ø 2017	182 368	2 178	1 555	11 619	2 804	5 030	
Ø 2018	190 132	1 897	1 416	12 295	2 797	5 076	
<b>Ø 2019</b>	<b>203 545</b>	<b>1 998</b>	<b>1 434</b>	<b>13 022</b>	<b>2 775</b>	<b>5 045</b>	
<b>ØI – VII 2019</b>	<b>203 138</b>	<b>1 999</b>	<b>1 415</b>	<b>13 004</b>	<b>2 784</b>	<b>5 049</b>	
<b>ØI – VII 2020</b>	<b>184 085</b>	<b>1 639</b>	<b>1 376</b>	<b>11 713</b>	<b>2 693</b>	<b>4 850</b>	
<b>2019</b>							
VII	215 181	2 056	1 406	13 406	2 781	5 138	
VIII	210 455	2 077	1 428	13 181	2 781	5 127	
IX	205 650	2 234	1 439	13 120	2 770	5 097	
X	202 787	1 962	1 446	13 127	2 765	5 005	
XI	203 123	1 930	1 518	13 134	2 765	5 011	
XII	198 566	1 785	1 471	12 675	2 730	4 960	
<b>2020</b>							
I	193 423	1 762	1 448	12 343	2 723	4 921	
II	189 933	1 738	1 438	12 160	2 715	4 899	
III	187 251	1 732	1 428	12 002	2 707	4 875	
IV	184 607	1 645	1 356	11 548	2 704	4 853	
V	181 030	1 574	1 343	11 436	2 690	4 831	
VI	178 178	1 540	1 328	11 342	2 663	4 804	
VII	174 170	1 480	1 293	11 158	2 652	4 769	
<b>I – VII 2020 / I – VII 2019</b>	<b>90,6</b>	<b>82,0</b>	<b>97,2</b>	<b>90,1</b>	<b>96,7</b>	<b>96,1</b>	

/nastavak/

/continued/

	PO SEKTORIMA / BY ACTIVITY SECTORS						
	građevinarstvo Construction	trgovina na veliko i malo, popravka motornih vozila i motocikala Wholesale and retail trade, repair of motor vehicles and motor recycles	saobraćaj i skladištenje Transport, and storage	usluge smještaja i ishrane Accommodation and food service activities	informisanje i komunikacije Information and communication	finansijske djelatnosti i djelatnosti osiguranja Financial and insurance activities	poslovanje s nekretnim a Real estate activities
Ø 2017	10 714	36 757	10 795	15 033	5 053	4 344	1 564
Ø 2018	12 051	37 377	11 530	16 024	5 274	4 274	1 608
<b>Ø 2019</b>	<b>14 031</b>	<b>39 834</b>	<b>12 500</b>	<b>18 350</b>	<b>5 566</b>	<b>4 239</b>	<b>1 743</b>
<b>ØI – VII 2019</b>	<b>13 947</b>	<b>39 690</b>	<b>12 462</b>	<b>18 752</b>	<b>5 513</b>	<b>4 257</b>	<b>1 726</b>
<b>ØI – VII 2020</b>	<b>12 063</b>	<b>36 364</b>	<b>11 542</b>	<b>14 085</b>	<b>5 453</b>	<b>4 030</b>	<b>1 656</b>
<b>2019</b>							
VII	14 161	42 212	13 097	25 410	5 582	4 225	1 869
VIII	14 042	41 144	12 958	22 248	5 592	4 207	1 813
IX	13 974	40 155	12 657	18 722	5 583	4 201	1 763
X	14 288	39 910	12 457	16 387	5 629	4 232	1 739
XI	14 359	39 817	12 449	16 037	5 698	4 246	1 758
XII	14 080	39 152	12 249	15 536	5 694	4 187	1 766
<b>2020</b>							
I	13 501	38 241	12 027	14 949	5 626	4 119	1 751
II	12 977	37 567	11 810	14 537	5 571	4 080	1 710
III	12 525	36 932	11 695	14 215	5 525	4 054	1 704
IV	12 065	36 424	11 605	14 308	5 425	4 030	1 671
V	11 511	35 800	11 435	13 873	5 390	4 004	1 623
VI	11 150	35 158	11 208	13 557	5 355	3 977	1 582
VII	10 712	34 427	11 014	13 156	5 275	3 944	1 552
<b>I – VII 2020 / I – VII 2019</b>	<b>86,5</b>	<b>91,6</b>	<b>92,6</b>	<b>75,1</b>	<b>98,9</b>	<b>94,7</b>	<b>95,9</b>



**ZAPOSLENI PO SEKTORIMA DJELATNOSTI**  
*EMPLOYEES BY ACTIVITY SECTORS*

Crna Gora Montenegro	PO SEKTORIMA / BY ACTIVITY SECTORS						
	stručne, naučne i tehničke djelatnosti <i>Professional, scientific and technical activities</i>	administrativne i pomoćne uslužne djelatnosti <i>Administrative and support service activities</i>	državna uprava i odbrana, obavezno soc. osiguranje <i>Public administration and defence, compulsory social security</i>	obrazovanje <i>Education</i>	zdravstvena i socijalna zaštita <i>Human health and social work activities</i>	umjetnost, zabava i rekreacija <i>Arts, Entertainment and recreation</i>	ostale uslužne djelatnosti <i>Other service activities</i>
Ø 2017	8 130	10 067	21 320	14 165	12 124	5 033	4 083
Ø 2018	8 724	11 422	21 792	14 494	12 526	5 332	4 223
<b>Ø 2019</b>	<b>10 462</b>	<b>12 500</b>	<b>22 092</b>	<b>14 770</b>	<b>12 715</b>	<b>5 744</b>	<b>4 725</b>
<b>ØI – VII 2019</b>	<b>10 305</b>	<b>12 549</b>	<b>21 981</b>	<b>14 659</b>	<b>12 678</b>	<b>5 650</b>	<b>4 718</b>
<b>ØI – VII 2020</b>	<b>9 980</b>	<b>8 606</b>	<b>21 378</b>	<b>14 316</b>	<b>12 339</b>	<b>5 606</b>	<b>4 396</b>
<b>2019</b>							
VII	10 593	13 973	22 159	13 269	12 736	6 034	5 074
VIII	10 507	13 647	22 230	14 050	12 748	5 853	4 822
IX	10 585	12 897	22 199	14 988	12 770	5 782	4 714
X	10 725	12 394	22 303	15 193	12 792	5 736	4 697
XI	10 876	12 202	22 330	15 388	12 815	6 021	4 769
XII	10 717	11 012	22 175	15 013	12 705	5 989	4 670
<b>2020</b>							
I	10 462	9 914	21 831	14 740	12 637	5 834	4 594
II	10 283	9 305	21 665	14 665	12 518	5 760	4 535
III	10 138	8 919	21 554	14 603	12 464	5 687	4 492
IV	10 014	8 507	21 473	14 545	12 373	5 631	4 430
V	9 823	8 188	21 011	14 424	12 226	5 516	4 332
VI	9 634	7 901	21 146	14 020	12 126	5 450	4 237
VII	9 508	7 511	20 966	13 216	12 028	5 360	4 149
<b>I – VII 2020 / I – VII 2019</b>	<b>96,8</b>	<b>68,6</b>	<b>97,3</b>	<b>97,7</b>	<b>97,3</b>	<b>99,2</b>	<b>93,2</b>

## ZAPOSLENI PO OPŠTINAMA / EMPLOYEES BY MUNICIPALITY

	Opštine / Municipalities										
	Andrijevica	Bar	Berane	Bijelo Polje	Budva	Cetinje	Danilovgrad	Herceg Novi	Kolašin	Kotor	Mojkovac
Ø 2017	527	11 232	4 469	7 764	13 483	3 411	3 431	9 972	1 348	7 011	1 119
Ø 2018	530	11 490	4 623	7 917	14 867	3 422	3 660	10 201	1 329	7 243	1 164
<b>Ø 2019</b>	<b>542</b>	<b>12 673</b>	<b>5 106</b>	<b>8 259</b>	<b>16 838</b>	<b>3 571</b>	<b>3 842</b>	<b>11 168</b>	<b>1 333</b>	<b>7 743</b>	<b>1 224</b>
<b>ØI – VII 2019</b>	<b>546</b>	<b>12 742</b>	<b>5 049</b>	<b>8 181</b>	<b>16 883</b>	<b>3 572</b>	<b>3 849</b>	<b>11 254</b>	<b>1 332</b>	<b>7 837</b>	<b>1 219</b>
<b>ØI – VII 2020</b>	<b>511</b>	<b>11 599</b>	<b>4 893</b>	<b>7 713</b>	<b>14 142</b>	<b>3 349</b>	<b>3 588</b>	<b>9 847</b>	<b>1 245</b>	<b>6 659</b>	<b>1 156</b>
<b>2019</b>											
VII	544	14 021	5 111	8 214	20 437	3 631	3 834	12 827	1 356	8 516	1 208
VIII	549	13 159	5 171	8 285	19 371	3 602	3 853	11 802	1 340	8 226	1 247
IX	533	12 555	5 178	8 374	17 494	3 590	3 849	11 031	1 339	7 852	1 242
X	535	12 379	5 224	8 443	15 923	3 578	3 836	10 777	1 336	7 462	1 230
XI	539	12 447	5 211	8 496	15 780	3 558	3 852	10 878	1 347	7 325	1 225
XII	529	12 330	5 143	8 241	15 313	3 516	3 774	10 757	1 317	7 192	1 210
<b>2020</b>											
I	522	12 102	5 052	8 037	14 909	3 416	3 737	10 506	1 301	7 082	1 201
II	521	11 929	5 033	7 951	14 655	3 418	3 682	10 281	1 293	6 879	1 179
III	519	11 761	4 993	7 835	14 441	3 370	3 648	10 164	1 260	6 758	1 169
IV	518	11 638	4 892	7 733	14 245	3 352	3 584	9 869	1 249	6 666	1 170
V	507	11 452	4 829	7 596	13 873	3 322	3 537	9 636	1 226	6 554	1 148
VI	502	11 292	4 786	7 512	13 629	3 303	3 489	9 373	1 207	6 440	1 130
VII	488	11 016	4 665	7 328	13 244	3 259	3 444	9 098	1 181	6 231	1 094
<b>I – VII 2020/I – VII 2019</b>	<b>93,6</b>	<b>91,0</b>	<b>96,9</b>	<b>94,3</b>	<b>83,8</b>	<b>93,8</b>	<b>93,2</b>	<b>87,5</b>	<b>93,5</b>	<b>85,0</b>	<b>94,8</b>

/nastavak/

/continued/

	Opštine / Municipalities										
	Nikšić	Petnjica	Plav	Prijepolje	Plužine	Podgorica	Rožaje	Šavnik	Tivat	Ulcinj	Žabljak
Ø 2017	13 628	-	1 248	5 783	466	84 641	2 698	269	4 736	4 438	694
Ø 2018	13 882	-	1 277	5 762	463	88 694	2 829	270	5 324	4 459	726
<b>Ø 2019</b>	<b>14 605</b>	<b>-</b>	<b>1 403</b>	<b>5 863</b>	<b>477</b>	<b>93 762</b>	<b>3 068</b>	<b>287</b>	<b>5 992</b>	<b>5 081</b>	<b>708</b>
<b>ØI – VII 2019</b>	<b>14 709</b>	<b>-</b>	<b>1 381</b>	<b>5 850</b>	<b>478</b>	<b>93 053</b>	<b>3 024</b>	<b>283</b>	<b>6 057</b>	<b>5 119</b>	<b>720</b>
<b>ØI – VII 2020</b>	<b>13 352</b>	<b>-</b>	<b>1 432</b>	<b>5 364</b>	<b>433</b>	<b>85 213</b>	<b>2 966</b>	<b>275</b>	<b>5 174</b>	<b>4 551</b>	<b>623</b>
<b>2019</b>											
VII	14 889	-	1 362	5 845	485	95 594	3 006	295	6 817	6 396	793
VIII	14 905	-	1 443	5 868	489	95 028	3 037	303	6 484	5 535	758
IX	14 400	-	1 440	5 973	480	95 255	3 127	294	5 916	5 013	715
X	14 396	-	1 426	5 931	476	95 057	3 149	286	5 752	4 919	672
XI	14 426	-	1 417	5 921	476	95 452	3 205	288	5 739	4 876	665
XII	14 166	-	1 447	5 716	454	92 979	3 126	286	5 612	4 804	654
<b>2020</b>											
I	13 904	-	1 442	5 604	444	89 966	3 073	284	5 469	4 733	639
II	13 698	-	1 464	5 495	442	87 998	3 041	281	5 381	4 677	635
III	13 531	-	1 457	5 439	439	86 631	3 005	279	5 281	4 640	631
IV	13 421	-	1 449	5 384	438	85 332	2 961	278	5 198	4 601	629
V	13 193	-	1 426	5 281	431	83 604	2 934	274	5 079	4 510	618
VI	12 976	-	1 417	5 235	427	82 298	2 903	269	4 967	4 409	614
VII	12 741	-	1 372	5 108	414	80 661	2 843	262	4 842	4 285	594
<b>I – VII 2020/I – VII 2019</b>	<b>90,8</b>	<b>-</b>	<b>103,7</b>	<b>91,7</b>	<b>90,6</b>	<b>91,6</b>	<b>98,1</b>	<b>97,2</b>	<b>85,4</b>	<b>88,9</b>	<b>86,5</b>

NEZAPOSLENA LICA<sup>1)</sup> / UNEMPLOYED PERSONS<sup>1)</sup>

	Stanje krajem perioda / Situation at the end of the period						U toku perioda / In the middle of the period	
	lica koja traže zaposle-nje <sup>2)</sup> ukupno <i>Persons looking for job Total</i>	nezaposlena lica koja prvi put traže zaposlenje <i>Unemployed persons first time looking for job</i>	nezaposlena lica bez kvalifikacija <i>Unqualified unemployed personsi</i>	lica koja primaju novčanu naknadu <sup>3)</sup> <i>Persons receiving unemployment benefits</i>	nezaposlene žene <i>unemployed women</i>		prijavilo se za zapošljavanje <sup>4)</sup> <i>Reported for employment</i>	prestanak vođenja evidencije <sup>5)</sup> <i>Records stopped to be kept</i>
					Svega <i>Total</i>	bez kvalifikacija <i>Unqualified</i>		
Ø 2017	50 510	20 155	16 169	8 412	27 619	8 957	3 241	3 135
Ø 2018	43 612	17 566	15 323	9 591	25 621	9 217	2 211	2 917
<b>Ø 2019</b>	<b>36 693</b>	<b>14 911</b>	<b>13 693</b>	<b>12 368</b>	<b>21 356</b>	<b>8 230</b>	<b>2 032</b>	<b>2 291</b>
<b>ØI – VII 2019</b>	<b>37 251</b>	<b>14 947</b>	<b>13 992</b>	<b>11 601</b>	<b>21 561</b>	<b>8 345</b>	<b>1 677</b>	<b>2 558</b>
<b>ØI – VII 2020</b>	<b>39 074</b>	<b>15 301</b>	<b>14 308</b>	<b>12 540</b>	<b>22 670</b>	<b>8 662</b>	<b>2 613</b>	<b>1 761</b>
<b>2019</b>								
VII	34 576	14 188	13 437	12 977	20 316	8 125	1 456	1 898
VIII	34 355	13 853	13 148	13 602	20 384	7 978	1 706	1 931
IX	33 675	13 900	13 159	13 855	19 720	7 992	1 764	2 480
X	35 993	15 064	13 317	13 153	21 113	8 094	4 059	1 763
XI	37 924	15 849	13 410	13 328	22 157	8 164	3 465	1 485
XII	37 616	15 631	13 337	13 267	21 967	8 118	1 650	1 923
<b>2020</b>								
I	35 609	14 108	13 368	13 205	20 772	8 135	1 876	3 892
II	35 582	14 106	12 207	12 888	20 660	7 396	1 746	1 594
III	35 515	14 111	13 450	12 582	20 562	8 119	1 021	1 000
IV	40 361	15 701	14 636	12 166	23 316	8 830	4 941	220
V	42 194	16 308	15 099	12 105	24 387	9 123	2 901	953
VI	41 890	16 316	15 116	12 260	24 220	9 142	3 006	2 719
VII	42 367	16 459	15 072	12 575	24 770	9 149	2 798	1 950
<b>I – VII 2020 / I – VII 2019</b>	<b>104,9</b>	<b>102,4</b>	<b>102,3</b>	<b>108,1</b>	<b>105,1</b>	<b>103,8</b>	<b>155,8</b>	<b>68,8</b>

<sup>1)</sup> IZVOR: Zavod za zapošljavanje Crne Gore

<sup>2)</sup> Shodno članu 4 Zakona o zapošljavanju („Sl, list RCG”, br. 5/02, 14/10 i 45/12)

<sup>3)</sup> Shodno članu 48 Zakona o zapošljavanju

<sup>4)</sup> Nezaposlene osobe koje su se tokom izvještajnog mjeseca prijavile na evidenciju Zavoda za zapošljavanje

<sup>5)</sup> Shodno članu 86 Zakona o zapošljavanju

<sup>1)</sup> SOURCE: Employment Agency of Montenegro

<sup>2)</sup> According to the article 4 of the Law on Employment („Official Gazzete of RoM”, No. 5/02 and 14/10 45/12)

<sup>3)</sup> According to the Article 48 of the Law on Employment

<sup>4)</sup> Unemployed persons who in the reference month reported to the records of the Employment Agency of Montenegro

<sup>5)</sup> According to the Article 86 of the Law on Employment

**PROSJEČNE ZARADE(BRUTO) PO SEKTORIMA DJELATNOSTI**  
**AVERAGE GROSS WAGES BY ACTIVITY SECTORS**

u EUR

in EUR

Crna Gora Montenegro	Ukupno Total	PO SEKTORIMA / BY ACTIVITY SECTORS				
		poljoprivreda, šumarstvo i ribarstvo <i>Agriculture, forestry and fishing</i>	vađenje ruda i kamena <i>Mining and quarrying</i>	prerađivačka industrija <i>Manufacturing</i>	snabdijevanje električnom energijom, gasom, parom i klimatizacija <i>Electricity, Gas Steam and air conditioning supply</i>	snabdijevanje vodom, upravljanje otpadnim vodama, kontrolisanje procesa uklanjanja otpada i sl. <i>Water supply, sewerage, waste management and remediation activities</i>
Ø 2017	765	772	901	639	1 302	704
Ø 2018	766	789	1 016	617	1 318	719
<b>Ø 2019</b>	<b>773</b>	<b>854</b>	<b>1 010</b>	<b>599</b>	<b>1 299</b>	<b>719</b>
<b>ØI – VII 2019</b>	<b>769</b>	<b>847</b>	<b>990</b>	<b>597</b>	<b>1 302</b>	<b>703</b>
<b>ØI – VII 2020</b>	<b>782</b>	<b>791</b>	<b>1 040</b>	<b>616</b>	<b>1 368</b>	<b>732</b>
<b>2019</b>						
VII	767	900	990	598	1 230	717
VIII	776	896	1 018	604	1 292	731
IX	775	879	1 052	603	1 260	737
X	776	891	1 033	594	1 333	737
XI	778	827	1 041	604	1 293	750
XII	781	824	1 040	598	1 299	747
<b>2020</b>						
I	787	827	1 026	621	1 337	720
II	785	835	1 031	630	1 353	730
III	786	822	1 017	632	1 345	725
IV	779	816	1 047	623	1 357	716
V	773	714	1 053	610	1 402	747
VI	787	727	1 056	608	1 367	739
VII	778	800	1 051	591	1 413	746
<b>I – VII 2020/I – VII 2019</b>	<b>101,7</b>	<b>93,4</b>	<b>105,1</b>	<b>103,2</b>	<b>105,1</b>	<b>104,1</b>

/nastavak/

/continued/

	PO SEKTORIMA / BY ACTIVITY SECTORS						
	građevinarstvo <i>Construction</i>	trgovina na veliko i malo, popravka motornih vozila i motocikala <i>Wholesale and retail trade, repair of motor vehicles and motor recycles</i>	saobraćaj i skladištenje <i>Transport, and storage</i>	usluge smještaja i ishrane <i>Accommodation and food service activities</i>	informisanje i komunikacije <i>Information and communication</i>	finansijske djelatnosti i djelatnosti osiguranja <i>Financial and insurance act.</i>	poslovanje s nekretninama <i>Real estate activities</i>
Ø 2017	650	524	812	580	1 052	1 384	1 014
Ø 2018	684	547	818	621	1 063	1 503	1 013
<b>Ø 2019</b>	<b>667</b>	<b>569</b>	<b>835</b>	<b>642</b>	<b>1 105</b>	<b>1 512</b>	<b>1 124</b>
<b>ØI – VII 2019</b>	<b>666</b>	<b>563</b>	<b>826</b>	<b>624</b>	<b>1 101</b>	<b>1 510</b>	<b>1 107</b>
<b>ØI – VII 2020</b>	<b>658</b>	<b>577</b>	<b>794</b>	<b>591</b>	<b>1 051</b>	<b>1 449</b>	<b>1 052</b>
<b>2019</b>							
VII	688	568	802	643	1 086	1 488	1 134
VIII	690	577	838	661	1 098	1 514	1 136
IX	680	579	852	701	1 043	1 489	1 184
X	658	573	850	651	1 134	1 531	1 108
XI	655	579	848	638	1 134	1 507	1 167
XII	652	579	850	665	1 144	1 532	1 146
<b>2020</b>							
I	668	587	840	665	1 072	1 475	1 198
II	664	585	815	652	1 043	1 441	1 045
III	649	579	804	636	1 042	1 472	1 171
IV	630	582	796	549	1 023	1 429	1 091
V	656	566	751	518	1 064	1 483	922
VI	671	571	758	522	1 053	1 421	929
VII	666	568	794	582	1 055	1 420	986
<b>I – VII 2020/I – VII 2019</b>	<b>98,8</b>	<b>102,5</b>	<b>96,1</b>	<b>94,7</b>	<b>95,5</b>	<b>96,0</b>	<b>95,0</b>

**PROSJEČNE ZARADE (BRUTO) PO SEKTORIMA DJELATNOSTI, U EUR**  
**AVERAGE GROSS WAGES BY ACTIVITY SECTORS, IN EUR**

/nastavak/

/continued/

Crna Gora Montenegro	PO SEKTORIMA / BY ACTIVITY SECTORS						
	stručne, naučne i tehničke djelatnosti <i>Professional, scientific and technical activities</i>	administrativne i pomoćne uslužne djelatnosti <i>Administrative and support service activities</i>	državna uprava i odbrana, obavezno soc. osiguranje <i>Public administration and defence, compulsory social security</i>	obrazovanj e <i>Education</i>	zdravstvena i socijalna zaštita <i>Human health and social work activities</i>	umjetnost, zabava i rekreacija <i>Arts, Entertainment and recreation</i>	ostale uslužne djelatnosti <i>Other service activities</i>
Ø 2017	615	502	889	732	820	656	702
Ø 2018	668	508	887	732	822	648	663
<b>Ø 2019</b>	<b>655</b>	<b>524</b>	<b>910</b>	<b>746</b>	<b>833</b>	<b>645</b>	<b>726</b>
<b>ØI – VII 2019</b>	<b>646</b>	<b>520</b>	<b>906</b>	<b>745</b>	<b>832</b>	<b>639</b>	<b>693</b>
<b>ØI – VII 2020</b>	<b>697</b>	<b>534</b>	<b>903</b>	<b>802</b>	<b>929</b>	<b>633</b>	<b>706</b>
<b>2019</b>							
VII	655	526	912	752	841	635	723
VIII	647	539	917	752	839	655	713
IX	659	536	907	748	837	656	785
X	668	529	916	748	833	643	799
XI	683	519	917	746	836	648	800
XII	678	524	920	748	830	659	824
<b>2020</b>							
I	728	550	903	784	843	656	736
II	705	561	918	801	847	658	718
III	705	544	901	796	940	644	715
IV	689	532	887	796	978	629	703
V	675	521	879	801	966	604	718
VI	681	525	932	839	964	615	689
VII	704	501	899	799	963	618	662
<b>I – VII 2020 / I – VII 2019</b>	<b>107,9</b>	<b>102,7</b>	<b>99,7</b>	<b>107,7</b>	<b>111,7</b>	<b>99,1</b>	<b>101,9</b>

**PROSJEČNE ZARADE BEZ POREZA I DOPRINOSA (NETO) PO SEKTORIMA DJELATNOSTI**  
**AVERAGE WAGES WITHOUT TAXES AND CONTRIBUTIONS (NET) BY ACTIVITY SECTOR**

u EUR

in EUR

Crna Gora Montenegro	Ukupno Total	PO SEKTORIMA / BY ACTIVITY SECTORS					snabdijevanje vodom , upravljanje otpadnim vodama kontrolisanje procesa uklanjanja otpada i sl.  Water supply, sewerage, waste management and remediation activities
		poljoprivreda šumarstvo i ribarstvo <i>Agriculture, forestry and fishing</i>	vađenje ruda i kamenarstvo <i>Mining and quarrying</i>	prerađivačka industrija <i>Manufacturing</i>	snabdijevanje električnom energijom, gasom, parom i klimatizacija <i>Electricity ,Gas Steam and air conditioning supply</i>		
Ø 2017	510	527	599	426	858	470	
Ø 2018	511	540	675	411	869	479	
<b>Ø 2019</b>	<b>515</b>	<b>580</b>	<b>672</b>	<b>399</b>	<b>858</b>	<b>480</b>	
<b>ØI – VII 2019</b>	<b>513</b>	<b>576</b>	<b>659</b>	<b>398</b>	<b>860</b>	<b>469</b>	
<b>ØI – VII 2020</b>	<b>523</b>	<b>538</b>	<b>695</b>	<b>413</b>	<b>903</b>	<b>490</b>	
<b>2019</b>							
VII	511	611	659	399	813	479	
VIII	517	609	677	404	855	489	
IX	516	597	700	402	832	493	
X	517	606	688	396	878	492	
XI	518	562	693	403	851	500	
XII	520	560	690	400	854	498	
<b>2020</b>							
I	524	561	683	415	880	482	
II	523	567	688	422	889	488	
III	524	557	680	424	886	486	
IV	521	555	700	418	895	480	
V	518	487	705	409	925	499	
VI	527	495	707	408	905	494	
VII	521	545	704	396	937	499	
<b>I – VII 2020/I – VII 2019</b>	<b>101,9</b>	<b>93,4</b>	<b>105,5</b>	<b>103,8</b>	<b>105,0</b>	<b>104,5</b>	

/nastavak/

/continued/

Crna Gora Montenegro	PO SEKTORIMA / BY ACTIVITY SECTORS						
	građevinarstvo <i>Construction</i>	trgovina na veliko i malo, popravka motornih vozila i motocikala <i>Wholesale and retail trade, repair of motor vehicles and motor recycles</i>	saobraćaj i skladištenje <i>Transport, and storage</i>	usluge smještaja i ishrane <i>Accommodation and food service activities</i>	informisanje i komunikacije <i>Information and communication</i>	finansijske djelatnosti i djelatnosti osiguranja <i>Financial and insurance act.</i>	poslovanje s nekretninama <i>Real estate activities</i>
Ø 2017	435	350	541	388	697	917	674
Ø 2018	457	366	546	415	703	994	673
<b>Ø 2019</b>	<b>447</b>	<b>381</b>	<b>557</b>	<b>429</b>	<b>732</b>	<b>1 000</b>	<b>748</b>
<b>ØI – VII 2019</b>	<b>446</b>	<b>376</b>	<b>551</b>	<b>417</b>	<b>729</b>	<b>1 000</b>	<b>736</b>
<b>ØI – VII 2020</b>	<b>442</b>	<b>387</b>	<b>532</b>	<b>394</b>	<b>698</b>	<b>965</b>	<b>705</b>
<b>2019</b>							
VII	461	379	536	430	719	984	756
VIII	463	386	559	443	729	1 001	757
IX	456	387	566	470	691	984	789
X	442	383	566	436	751	1 012	738
XI	439	387	565	427	751	997	776
XII	436	387	567	444	757	1 012	764
<b>2020</b>							
I	448	393	560	443	710	976	801
II	446	392	544	435	691	956	701
III	436	388	537	424	690	978	785
IV	423	390	534	366	680	952	731
V	441	380	504	345	709	990	618
VI	451	383	509	348	701	951	622
VII	448	381	532	387	702	951	661
<b>I – VII 2020/I – VII 2019</b>	<b>99,1</b>	<b>102,9</b>	<b>96,6</b>	<b>94,5</b>	<b>95,7</b>	<b>96,5</b>	<b>95,8</b>

**PROSJEČNE ZARADE BEZ POREZA I DOPRINOSA (NETO) PO SEKTORIMA DJELATNOSTI, U EUR**  
**AVERAGE WAGES WITHOUT TAXES AND CONTRIBUTIONS (NET) BY ACTIVITY SECTOR, IN EUR**

/nastavak/

/continued/

	PO SEKTORIMA / BY ACTIVITY SECTORS						
	stručne, naučne i tehničke djelatnosti <i>Professional, scientific and technical activities</i>	administrativne i pomoćne uslužne djelatnosti <i>Administrative and support service activities</i>	državna uprava i odbrana, obavezno soc. osiguranje <i>Public administration and defence, compulsory social security</i>	obrazovanje <i>Education</i>	zdravstvena i socijalna zaštita <i>Human health and social work activities</i>	umjetnost, zabava i rekreacija <i>Arts, Entertainment and recreation</i>	ostale uslužne djelatnosti <i>Other service activities</i>
Ø 2017	410	336	590	489	552	434	467
Ø 2018	445	341	589	489	553	431	444
<b>Ø 2019</b>	<b>437</b>	<b>352</b>	<b>603</b>	<b>498</b>	<b>559</b>	<b>427</b>	<b>484</b>
<b>ØI – VII 2019</b>	<b>431</b>	<b>349</b>	<b>600</b>	<b>497</b>	<b>558</b>	<b>423</b>	<b>463</b>
<b>ØI – VII 2020</b>	<b>466</b>	<b>359</b>	<b>601</b>	<b>537</b>	<b>623</b>	<b>420</b>	<b>470</b>
<b>2019</b>							
VII	437	352	605	503	566	421	482
VIII	432	361	608	502	564	434	475
IX	440	360	601	499	562	435	522
X	445	355	608	500	559	426	531
XI	455	349	608	498	561	430	532
XII	452	352	610	499	557	437	548
<b>2020</b>							
I	487	369	598	524	565	435	490
II	471	376	608	536	568	437	479
III	471	366	597	533	630	427	477
IV	461	358	590	533	656	417	468
V	451	350	587	536	649	401	479
VI	455	353	623	562	647	409	459
VII	470	337	601	535	646	412	441
<b>I – VII 2020/I – VII 2019</b>	<b>108,1</b>	<b>102,9</b>	<b>100,2</b>	<b>108,0</b>	<b>111,6</b>	<b>99,3</b>	<b>101,5</b>

**INDEKSI PROSJEČNIH ZARADA (BRUTO) PO SEKTORIMA DJELATNOSTI**  
**INDICES OF AVERAGE GROSS WAGES BY ACTIVITY SECTOR**

Ø 2019=100

u EUR

in EUR

Crna Gora Montenegro	Ukupno <i>Total</i>	PO SEKTORIMA / BY ACTIVITY SECTORS					snabdijevanje vodom , upravljanje otpadnim vodama , kontrolisanje procesa uklanjanja otpada i sl. <i>Water supply, sewerage, waste management and remediation activities</i>
		poljoprivreda, šumarstvo i ribarstvo <i>Agriculture, forestry and fishing</i>	vađenje ruda i kamenarstvo <i>Mining and quarrying</i>	prerađivačka industrija <i>Manufacturing</i>	snabdijevanje električnom energijom, gasom, parom i klimatizacija <i>Electricity ,Gas Steam and air conditioning supply</i>		
Ø 2017	99,0	90,4	89,2	106,7	100,2	97,9	
Ø 2018	99,1	92,4	100,6	103,0	101,5	100,0	
<b>Ø 2019</b>	<b>100,0</b>	<b>100,0</b>	<b>100,0</b>	<b>100,0</b>	<b>100,0</b>	<b>100,0</b>	
<b>ØI – VII 2019</b>	<b>99,5</b>	<b>99,2</b>	<b>98,0</b>	<b>99,7</b>	<b>100,2</b>	<b>97,8</b>	
<b>ØI – VII 2020</b>	<b>101,2</b>	<b>92,6</b>	<b>103,0</b>	<b>102,8</b>	<b>105,3</b>	<b>101,8</b>	
<b>2019</b>							
VII	99,2	105,4	98,0	99,8	94,7	99,7	
VIII	100,4	104,9	100,8	100,8	99,5	101,7	
IX	100,3	102,9	104,2	100,7	97,0	102,5	
X	100,4	104,3	102,3	99,2	102,6	102,5	
XI	100,6	96,8	103,1	100,8	99,5	104,3	
XII	101,0	96,5	103,0	99,8	100,0	103,9	
<b>2020</b>							
I	101,8	96,8	101,6	103,7	102,9	100,1	
II	101,6	97,8	102,1	105,2	104,2	101,5	
III	101,7	96,3	100,7	105,5	103,5	100,8	
IV	100,6	95,6	103,7	104,0	104,5	99,6	
V	100,0	83,6	104,3	101,8	107,9	103,9	
VI	101,8	85,1	104,6	101,5	105,2	102,8	
VII	100,6	93,7	104,1	98,7	108,8	103,8	
<b>I – VII 2020/I – VII 2019</b>	<b>101,7</b>	<b>93,4</b>	<b>105,1</b>	<b>103,2</b>	<b>105,1</b>	<b>104,1</b>	

/nastavak/

/continued/

	PO SEKTORIMA / BY ACTIVITY SECTORS						
	građevinarstvo <i>Construction</i>	trgovina na veliko i malo, popravka motornih vozila i motocikala <i>Wholesale and retail trade, repair of motor vehicles and motor recycles</i>	saobraćaj i skladištenje <i>Transport, and storage</i>	usluge smještaja i ishrane <i>Accommodation and food service activities</i>	informisanje i komunikacije <i>Information and communication</i>	finansijske djelatnosti i djelatnosti osiguranja <i>Financial and insurance activ,</i>	poslovanje s nekretninama <i>Real estate activities</i>
Ø 2017	97,5	92,1	97,2	90,3	95,2	91,5	90,2
Ø 2018	102,5	96,1	98,0	96,7	96,2	99,4	90,1
<b>Ø 2019</b>	<b>100,0</b>	<b>100,0</b>	<b>100,0</b>	<b>100,0</b>	<b>100,0</b>	<b>100,0</b>	<b>100,0</b>
<b>ØI – VII 2019</b>	<b>99,9</b>	<b>98,9</b>	<b>98,9</b>	<b>97,2</b>	<b>99,6</b>	<b>99,9</b>	<b>98,5</b>
<b>ØI – VII 2020</b>	<b>98,7</b>	<b>101,4</b>	<b>95,1</b>	<b>92,1</b>	<b>95,1</b>	<b>95,8</b>	<b>93,6</b>
<b>2019</b>							
VII	103,1	99,8	96,0	100,2	98,3	98,4	100,9
VIII	103,4	101,4	100,4	103,0	99,4	100,1	101,1
IX	101,9	101,8	102,0	109,2	94,4	98,5	105,3
X	98,7	100,7	101,8	101,4	102,6	101,3	98,6
XI	98,2	101,8	101,6	99,4	102,6	99,7	103,8
XII	97,8	101,8	101,8	103,6	103,5	101,3	102,0
<b>2020</b>							
I	100,1	103,2	100,6	103,6	97,0	97,6	106,6
II	99,6	102,8	97,6	101,6	94,4	95,3	93,0
III	97,3	101,8	96,3	99,1	94,3	97,4	104,2
IV	94,5	102,3	95,3	85,5	92,6	94,5	97,1
V	98,4	99,5	89,9	80,7	96,3	98,1	82,0
VI	100,6	100,4	90,8	81,3	95,3	94,0	82,7
VII	99,9	99,8	95,1	90,7	95,5	93,9	87,7
<b>I – VII 2020/I – VII 2019</b>	<b>98,8</b>	<b>102,5</b>	<b>96,1</b>	<b>94,7</b>	<b>95,5</b>	<b>96,0</b>	<b>95,0</b>



**INDEKSI PROSJEČNIH ZARADA (BRUTO) PO SEKTORIMA DJELATNOSTI**  
**INDICES OF AVERAGE GROSS WAGES BY ACTIVITY SECTOR**

Ø 2019=100

/nastavak/

/continued/

	PO SEKTORIMA / BY ACTIVITY SECTORS						
	stručne, naučne i tehničke djelatnosti <i>Professional, scientific and technical activities</i>	administrativne i pomoćne uslužne djelatnosti <i>Administrative and support service activities</i>	državna uprava i odbrana, obavezno soc, osiguranje <i>Public administration and defence, compulsory social security</i>	obrazovanje <i>Education</i>	zdravstvena i socijalna zaštita <i>Human health and social work activities</i>	umjetnost, zabava i rekreacija <i>Arts, Entertainment and recreation</i>	ostale uslužne djelatnosti <i>Other service activities</i>
Ø 2017	93,9	95,8	97,7	98,1	98,4	101,7	96,7
Ø 2018	102,0	96,9	97,5	98,1	98,7	100,5	91,3
<b>Ø 2019</b>	<b>100,0</b>	<b>100,0</b>	<b>100,0</b>	<b>100,0</b>	<b>100,0</b>	<b>100,0</b>	<b>100,0</b>
<b>ØI – VII 2019</b>	<b>98,6</b>	<b>99,2</b>	<b>99,6</b>	<b>99,9</b>	<b>99,9</b>	<b>99,1</b>	<b>95,5</b>
<b>ØI – VII 2020</b>	<b>106,4</b>	<b>101,9</b>	<b>99,2</b>	<b>107,5</b>	<b>111,5</b>	<b>98,1</b>	<b>97,2</b>
<b>2019</b>							
VII	100,0	100,4	100,2	100,8	101,0	98,4	99,6
VIII	98,8	102,9	100,8	100,8	100,7	101,6	98,2
IX	100,6	102,3	99,7	100,3	100,5	101,7	108,1
X	102,0	101,0	100,7	100,3	100,0	99,7	110,1
XI	104,3	99,0	100,8	100,0	100,4	100,5	110,2
XII	103,5	100,0	101,1	100,3	99,6	102,2	113,5
<b>2020</b>							
I	111,1	105,0	99,2	105,1	101,2	101,7	101,4
II	107,6	107,1	100,9	107,4	101,7	102,0	98,9
III	107,6	103,8	99,0	106,7	112,8	99,8	98,5
IV	105,2	101,5	97,5	106,7	117,4	97,5	96,8
V	103,1	99,4	96,6	107,4	116,0	93,6	98,9
VI	104,0	100,2	102,4	112,5	115,7	95,3	94,9
VII	107,5	95,6	98,8	107,1	115,6	95,8	91,2
<b>I – VII 2020/I – VII 2019</b>	<b>107,9</b>	<b>102,7</b>	<b>99,7</b>	<b>107,7</b>	<b>111,7</b>	<b>99,1</b>	<b>101,9</b>

**INDEKSI PROSJEČNIH ZARADA BEZ POREZA I DOPRINOSA (NETO) PO SEKTORIMA DJELATNOSTI**  
**INDICES OF AVERAGE WAGES WITHOUT TAXES AND CONTRIBUTIONS (NET) BY ACTIVITY SECTOR**  
**Ø 2019=100**

Crna Gora Montenegro	Ukupno <i>Total</i>	PO SEKTORIMA / BY ACTIVITY SECTORS					snabdijevanje vodom , upravljanje otpadnim vodama , kontrolisanje procesa uklanjanja otpada i sl, <i>Water supply, sewerage, waste management and remediation activities</i>
		poljoprivreda , šumarstvo i ribarstvo <i>Agriculture, forestry and fishing</i>	vađenje ruda i kamena <i>Mining and quarrying</i>	prerađivačka industrija <i>Manufacturing</i>	snabdijevanje električnom energijom, gasom, parom i klimatizacija <i>Electricity ,Gas Steam and air conditioning supply</i>		
Ø 2017	99,0	90,9	89,1	106,8	100,0	97,9	
Ø 2018	99,2	93,1	100,4	103,0	101,3	99,8	
<b>Ø 2019</b>	<b>100,0</b>	<b>100,0</b>	<b>100,0</b>	<b>100,0</b>	<b>100,0</b>	<b>100,0</b>	
<b>ØI – VII 2019</b>	<b>99,6</b>	<b>99,3</b>	<b>98,1</b>	<b>99,7</b>	<b>100,2</b>	<b>97,7</b>	
<b>ØI – VII 2020</b>	<b>101,6</b>	<b>92,8</b>	<b>103,4</b>	<b>103,5</b>	<b>105,2</b>	<b>102,1</b>	
<b>2019</b>							
VII	99,3	105,3	98,1	100,0	94,8	99,8	
VIII	100,4	105,0	100,7	101,3	99,7	101,9	
IX	100,3	102,9	104,2	100,8	97,0	102,7	
X	100,4	104,5	102,4	99,2	102,3	102,5	
XI	100,6	96,9	103,1	101,0	99,2	104,2	
XII	101,0	96,6	102,7	100,3	99,5	103,8	
<b>2020</b>							
I	101,7	96,7	101,6	104,0	102,6	100,4	
II	101,6	97,8	102,4	105,8	103,6	101,7	
III	101,7	96,0	101,2	106,3	103,3	101,3	
IV	101,0	95,7	104,2	104,8	104,3	100,0	
V	100,6	84,0	104,9	102,5	107,8	104,0	
VI	102,3	85,3	105,2	102,3	105,5	102,9	
VII	101,2	94,0	104,8	99,2	109,2	104,0	
<b>I – VII 2020/I – VII 2019</b>	<b>101,9</b>	<b>93,4</b>	<b>105,5</b>	<b>103,8</b>	<b>105,0</b>	<b>104,5</b>	

/nastavak/

/continued/

	PO SEKTORIMA / BY ACTIVITY SECTORS						
	građevinarstvo <i>Construction</i>	trgovina na veliko i malo, popravka motornih vozila i motocikala <i>Wholesale and retail trade, repair of motor vehicles and motor recycles</i>	Saobraćaj i skladištenje <i>Transport, and storage</i>	usluge smještaja i ishrane <i>Accommodation and food service activities</i>	informisanje i komunikacije <i>Information and communication</i>	finansijske djelatnosti i djelatnosti osiguranja <i>Financial and insurance act,</i>	poslovanje s nekretninama <i>Real estate activities</i>
Ø 2017	97,3	91,9	97,1	90,4	95,2	91,7	90,1
Ø 2018	102,2	96,1	98,0	96,7	96,0	99,4	90,0
<b>Ø 2019</b>	<b>100,0</b>	<b>100,0</b>	<b>100,0</b>	<b>100,0</b>	<b>100,0</b>	<b>100,0</b>	<b>100,0</b>
<b>ØI – VII 2019</b>	<b>99,8</b>	<b>98,7</b>	<b>98,9</b>	<b>97,2</b>	<b>99,6</b>	<b>100,0</b>	<b>98,4</b>
<b>ØI – VII 2020</b>	<b>98,9</b>	<b>101,6</b>	<b>95,5</b>	<b>91,8</b>	<b>95,4</b>	<b>96,5</b>	<b>94,3</b>
<b>2019</b>							
VII	103,1	99,5	96,2	100,2	98,2	98,4	101,1
VIII	103,6	101,3	100,4	103,3	99,6	100,1	101,2
IX	102,0	101,6	101,6	109,6	94,4	98,4	105,5
X	98,9	100,5	101,6	101,6	102,6	101,2	98,7
XI	98,2	101,6	101,4	99,5	102,6	99,7	103,7
XII	97,5	101,6	101,8	103,5	103,4	101,2	102,1
<b>2020</b>							
I	100,2	103,1	100,5	103,3	97,0	97,6	107,1
II	99,8	102,9	97,7	101,4	94,4	95,6	93,7
III	97,5	101,8	96,4	98,8	94,3	97,8	104,9
IV	94,6	102,4	95,9	85,3	92,9	95,2	97,7
V	98,7	99,7	90,5	80,4	96,9	99,0	82,6
VI	100,9	100,5	91,4	81,1	95,8	95,1	83,2
VII	100,2	100,0	95,5	90,2	95,9	95,1	88,4
<b>I – VII 2020/I – VII 2019</b>	<b>99,1</b>	<b>102,9</b>	<b>96,6</b>	<b>94,5</b>	<b>95,7</b>	<b>96,5</b>	<b>95,8</b>

**INDEKSI PROSJEČNIH ZARADA BEZ POREZA I DOPRINOSA (NETO) PO SEKTORIMA DJELATNOSTI**  
**INDICES OF AVERAGE WAGES WITHOUT TAXES AND CONTRIBUTIONS (NET) BY ACTIVITY SECTOR**

Ø 2019=100

/nastavak/

/continued/

	PO SEKTORIMA / BY ACTIVITY SECTORS						
	stručne, naučne i tehničke djelatnosti <i>Professional, scientific and technical activities</i>	administrativne i pomoćne uslužne djelatnosti <i>Administrative and support service activities</i>	državna uprava i odbrana, obavezno soc, osiguranje <i>Public administration and defence, compulsory social security</i>	obrazovanje <i>Education</i>	zdravstvena i socijalna zaštita <i>Human health and social work activities</i>	umjetnost, zabava i rekreacija <i>Arts, Entertainment and recreation</i>	ostale uslužne djelatnosti <i>Other service activities</i>
Ø 2017	93,8	95,5	97,8	98,2	98,7	101,6	96,5
Ø 2018	101,8	96,9	97,7	98,2	98,9	100,9	91,7
<b>Ø 2019</b>	<b>100,0</b>	<b>100,0</b>	<b>100,0</b>	<b>100,0</b>	<b>100,0</b>	<b>100,0</b>	<b>100,0</b>
<b>ØI – VII 2019</b>	<b>98,6</b>	<b>99,1</b>	<b>99,5</b>	<b>99,8</b>	<b>99,8</b>	<b>99,1</b>	<b>95,7</b>
<b>ØI – VII 2020</b>	<b>106,6</b>	<b>102,0</b>	<b>99,7</b>	<b>107,8</b>	<b>111,4</b>	<b>98,4</b>	<b>97,1</b>
<b>2019</b>							
VII	100,0	100,0	100,3	101,0	101,3	98,6	99,6
VIII	98,9	102,6	100,8	100,8	100,9	101,6	98,1
IX	100,7	102,3	99,7	100,2	100,5	101,9	107,9
X	101,8	100,9	100,8	100,4	100,0	99,8	109,7
XI	104,1	99,1	100,8	100,0	100,4	100,7	109,9
XII	103,4	100,0	101,2	100,2	99,6	102,3	113,2
<b>2020</b>							
I	111,4	104,8	99,2	105,2	101,1	101,9	101,2
II	107,8	106,8	100,8	107,6	101,6	102,3	99,0
III	107,8	104,0	99,0	107,0	112,7	100,0	98,6
IV	105,5	101,7	97,8	107,0	117,4	97,7	96,7
V	103,2	99,4	97,3	107,6	116,1	93,9	99,0
VI	104,1	100,3	103,3	112,9	115,7	95,8	94,8
VII	107,6	95,7	99,7	107,4	115,6	96,5	91,1
<b>I – VII 2020/I – VII 2019</b>	<b>108,1</b>	<b>102,9</b>	<b>100,2</b>	<b>108,0</b>	<b>111,6</b>	<b>99,3</b>	<b>101,5</b>

## PROSJEČNE ZARADE (BRUTO) PO OPŠTINAMA / AVERAGE GROSS WAGES BY MUNICIPALITY

u EUR	Opštine / Municipalities											in EUR
	Andrijevica	Bar	Berane	Bijelo Polje	Budva	Cetinje	Danilovgrad	Herceg Novi	Kolašin	Kotor	Mojkovac	
Ø 2017	618	772	706	628	754	760	640	639	664	778	755	
Ø 2018	619	770	697	631	779	717	659	667	677	761	750	
<b>Ø 2019</b>	<b>657</b>	<b>787</b>	<b>703</b>	<b>645</b>	<b>806</b>	<b>740</b>	<b>663</b>	<b>652</b>	<b>762</b>	<b>794</b>	<b>774</b>	
<b>ØI – VII 2019</b>	<b>654</b>	<b>780</b>	<b>698</b>	<b>645</b>	<b>787</b>	<b>742</b>	<b>661</b>	<b>647</b>	<b>756</b>	<b>780</b>	<b>772</b>	
<b>ØI – VII 2020</b>	<b>666</b>	<b>803</b>	<b>729</b>	<b>666</b>	<b>802</b>	<b>771</b>	<b>688</b>	<b>656</b>	<b>788</b>	<b>803</b>	<b>779</b>	
<b>2019</b>												
VII	650	772	677	655	803	737	657	640	757	804	777	
VIII	650	794	722	648	814	733	664	656	777	795	799	
IX	649	784	694	653	867	727	673	656	772	809	758	
X	657	807	712	654	810	733	655	659	773	824	776	
XI	670	798	713	650	814	744	662	664	777	827	777	
XII	671	797	712	631	843	748	675	654	767	818	783	
<b>2020</b>												
I	672	815	693	644	811	770	684	661	770	790	770	
II	666	812	705	650	805	768	693	671	802	786	778	
III	661	809	713	665	810	771	693	687	797	821	778	
IV	689	811	730	670	788	777	689	666	794	792	778	
V	673	784	737	678	781	775	681	633	785	807	787	
VI	656	794	775	681	809	770	696	642	802	814	782	
VII	648	801	753	675	809	766	682	639	767	810	779	
<b>I - VII 2020/I - VII 2019</b>	<b>101,8</b>	<b>102,9</b>	<b>104,4</b>	<b>103,3</b>	<b>101,9</b>	<b>103,9</b>	<b>104,1</b>	<b>101,4</b>	<b>104,2</b>	<b>102,9</b>	<b>100,9</b>	

/nastavak/

/continued/

	Opštine / Municipalities										
	Nikšić	Petnjica	Plav	Pljevlja	Plužine	Podgorica	Rožaje	Šavnik	Tivat	Ulcinj	Žabljak
Ø 2017	703	584	730	786	766	815	703	648	879	642	783
Ø 2018	736	599	748	785	738	803	693	658	941	644	760
<b>Ø 2019</b>	<b>719</b>	<b>624</b>	<b>750</b>	<b>803</b>	<b>751</b>	<b>808</b>	<b>694</b>	<b>659</b>	<b>984</b>	<b>609</b>	<b>767</b>
<b>ØI – VII 2019</b>	<b>716</b>	<b>617</b>	<b>753</b>	<b>797</b>	<b>744</b>	<b>807</b>	<b>691</b>	<b>665</b>	<b>972</b>	<b>612</b>	<b>777</b>
<b>ØI – VII 2020</b>	<b>747</b>	<b>653</b>	<b>797</b>	<b>823</b>	<b>756</b>	<b>822</b>	<b>729</b>	<b>705</b>	<b>921</b>	<b>654</b>	<b>777</b>
<b>2019</b>											
VII	708	627	745	792	744	802	692	635	969	595	764
VIII	724	619	746	824	748	805	707	665	1 035	592	743
IX	721	639	753	828	726	802	700	651	1 021	590	733
X	727	644	742	816	719	809	695	660	961	586	741
XI	723	642	750	796	834	813	690	642	945	615	791
XII	715	626	744	800	780	820	693	640	1 042	637	769
<b>2020</b>											
I	742	628	787	821	759	829	715	703	1 009	650	805
II	745	631	792	816	778	824	715	688	988	653	779
III	748	632	787	810	742	827	731	681	953	639	735
IV	756	665	800	818	741	818	743	724	833	677	742
V	742	665	798	837	757	810	720	706	845	644	795
VI	754	687	829	835	775	826	755	734	857	679	797
VII	743	660	783	823	740	818	725	699	930	637	792
<b>I – VII 2020/I – VII 2019</b>	<b>104,3</b>	<b>105,8</b>	<b>105,8</b>	<b>103,3</b>	<b>101,6</b>	<b>101,9</b>	<b>105,5</b>	<b>106,0</b>	<b>94,8</b>	<b>106,9</b>	<b>100,0</b>

**PROSJEČNE ZARADE BEZ POREZA I DOPRINOSA (NETO) PO OPŠTINAMA**  
**AVERAGE WAGES WITHOUT TAXES AND CONTRIBUTIONS (NET) BY MUNICIPALITY**

u EUR	Opštine / Municipalities											in EUR
	Andrijevica	Bar	Berane	Bijelo Polje	Budva	Cetinje	Danilovgrad	Herceg Novi	Kolašin	Kotor	Mojkovac	
Ø 2017	414	516	471	421	503	506	429	426	444	520	505	
Ø 2018	413	515	465	423	520	478	441	446	452	508	501	
<b>Ø 2019</b>	<b>439</b>	<b>525</b>	<b>470</b>	<b>432</b>	<b>538</b>	<b>490</b>	<b>445</b>	<b>436</b>	<b>509</b>	<b>531</b>	<b>516</b>	
<b>ØI – VII 2019</b>	<b>437</b>	<b>520</b>	<b>466</b>	<b>432</b>	<b>525</b>	<b>491</b>	<b>444</b>	<b>432</b>	<b>505</b>	<b>521</b>	<b>515</b>	
<b>ØI – VII 2020</b>	<b>447</b>	<b>539</b>	<b>487</b>	<b>447</b>	<b>534</b>	<b>515</b>	<b>462</b>	<b>440</b>	<b>529</b>	<b>537</b>	<b>522</b>	
<b>2019</b>												
VII	435	516	453	439	536	489	443	428	503	537	518	
VIII	435	531	483	434	545	486	445	438	519	531	535	
IX	434	521	464	438	580	484	451	439	515	541	507	
X	440	539	476	438	540	485	439	442	516	549	512	
XI	448	533	477	435	543	492	445	445	519	551	517	
XII	449	533	476	423	561	495	453	437	513	546	519	
<b>2020</b>												
I	451	546	462	431	539	514	460	443	516	527	516	
II	445	546	472	436	535	513	466	449	539	528	522	
III	442	543	474	446	538	514	466	461	534	550	522	
IV	462	545	488	449	524	519	461	446	532	530	522	
V	453	525	493	455	520	518	456	424	526	540	528	
VI	439	533	520	458	541	516	467	430	538	545	525	
VII	435	537	504	452	539	514	457	428	514	543	522	
<b>I – VII 2020/I – VII 2019</b>	<b>102,3</b>	<b>103,7</b>	<b>104,5</b>	<b>103,5</b>	<b>101,7</b>	<b>104,9</b>	<b>104,1</b>	<b>101,9</b>	<b>104,8</b>	<b>103,1</b>	<b>101,4</b>	

/nastavak/

/continued/

	Opštine / Municipalities										
	Nikšić	Petnjica	Plav	Pljevlja	Plužine	Podgorica	Rožaje	Šavnik	Tivat	Ulcinj	Žabljak
Ø 2017	469	391	488	524	510	543	469	433	587	429	522
Ø 2018	490	401	500	523	492	535	462	440	628	430	506
<b>Ø 2019</b>	<b>479</b>	<b>418</b>	<b>502</b>	<b>536</b>	<b>499</b>	<b>538</b>	<b>463</b>	<b>440</b>	<b>656</b>	<b>407</b>	<b>511</b>
<b>ØI – VII 2019</b>	<b>477</b>	<b>413</b>	<b>504</b>	<b>532</b>	<b>496</b>	<b>537</b>	<b>461</b>	<b>444</b>	<b>648</b>	<b>409</b>	<b>517</b>
<b>ØI – VII 2020</b>	<b>500</b>	<b>437</b>	<b>534</b>	<b>551</b>	<b>505</b>	<b>548</b>	<b>488</b>	<b>473</b>	<b>618</b>	<b>438</b>	<b>521</b>
<b>2019</b>											
VII	472	421	498	529	497	535	461	424	647	398	508
VIII	484	414	499	549	499	536	472	444	692	396	496
IX	481	422	504	551	484	534	466	435	682	395	489
X	485	432	495	545	474	538	464	441	640	392	494
XI	481	431	501	530	552	541	460	429	628	411	527
XII	476	420	497	533	516	546	462	428	693	426	513
<b>2020</b>											
I	496	421	527	548	505	551	479	471	676	436	540
II	498	423	531	545	517	548	479	461	662	439	522
III	500	424	527	542	496	550	489	456	640	428	493
IV	506	446	536	547	496	546	495	485	559	454	497
V	497	446	535	561	507	542	481	473	567	431	532
VI	505	461	556	560	519	552	505	492	575	455	534
VII	498	441	524	552	496	547	485	468	626	427	531
<b>I – VII 2020/I – VII 2019</b>	<b>104,8</b>	<b>105,8</b>	<b>106,0</b>	<b>103,6</b>	<b>101,8</b>	<b>102,0</b>	<b>105,9</b>	<b>106,5</b>	<b>95,4</b>	<b>107,1</b>	<b>100,8</b>

## CIJENE

### CIJENE PROIZVOĐAČA INDUSTRIJSKIH PROIZVODA

Pod prodajnom cijenom proizvođača industrijskih proizvoda podrazumijeva se cijena po kojoj proizvođači prodaju svoje proizvode u najvećim količinama na domaćem tržištu. U cijenu ulazi regres koji ostvaruje prodavac a odbija se rabat, popust, kasa skonto i sl, ako ih prodavac odobrava kupcima. U cijenu ne ulazi porez na dodatu vrijednost.

Ove cijene prikupljaju se mjesečnim izvještajima koje neposredno dostavljaju izabrana preduzeća za oko 250 industrijskih proizvoda. Izbor industrijskih preduzeća izvršen je prema njihovom učešću u ukupnoj realizaciji određene oblasti.

Prosječne mjesečne cijene računaju se ponderisanjem tekućih mjesečnih cijena odgovarajućih proizvoda, a godišnje prosječne cijene proizvođača industrijskih proizvoda predstavljaju neponderisani prosjek mjesečnih cijena.

Indeksi cijena izračunavaju se ponderima na bazi podataka o realizaciji industrijske proizvodnje. Svake godine vrši se korekcija pondera, a novi ponderi izračunavaju se svake pete godine.

Indeksi cijena proizvođača industrijskih proizvoda preračunavaju se početkom svake godine na prethodnu godinu kao baznu.

### POTROŠAČKE CIJENE

Potrošačke cijene su cijene po kojima trgovina na malo, individualni proizvođači i vršioци usluga prodaju svoje proizvode i usluge krajnjim potrošačima, uključujući sve poreze i takse koje se plaćaju u prometu na malo.

Potrošačke cijene se prikupljaju u pet gradova: Podgorici, Nikšiću, Bijelom Polju, Budvi i Baru koji predstavljaju veće tržišne centre.

Lista proizvoda obuhvata oko 576 najznačajnijih proizvoda i usluga lične potrošnje. Osnovni kriterijum izbora je učešće grupe proizvoda u ličnoj potrošnji, tako da su izabrani reprezentni proizvodi za sve klase COICOP klasifikacije čije učešće u potrošnji prelazi 0,1%.

Prosječne mjesečne cijene za grad kod svih proizvoda i usluga, računaju se neponderisanom geometrijskom sredinom, dok se prosječne mjesečne cijene za Crnu Goru računaju na bazi prosječnih cijena iz pet gradova koje se ponderišu strukturom potrošnje domaćinstava.

Prosječne godišnje potrošačke cijene predstavljaju neponderisani prosjek cijena za dvanaest mjeseci.

Indeksi potrošačkih cijena preračunavaju se početkom svake godine na prethodnu godinu kao baznu.

## PRICES

### PRODUCER PRICES OF INDUSTRIAL PRODUCTS

*Producer prices of industrial products are the price according to which the producers sell their products in the most numerous quantities on the domestic market. The price also includes the regress achieved by the producer, and deduces the rebate, discounts, cash sconto, etc., if the producer approves them to the buyer. The price does not include value added tax.*

*These prices are collected through the monthly surveys submitted directly by the chosen enterprises for about 250 industrial products. The list of industrial enterprises is done on the basis of their participation in the total realization of certain area.*

*Average monthly prices are calculated by weighting the current monthly prices of corresponding products, and annual average producer prices of industrial products present the un-weighted average of the monthly prices.*

*Price indexes are calculated with weights based on the data on the total realization of industrial production. The correction of weights is done every year, and the new weights are calculated every five years.*

*Indices of producer prices of industrial products are recalculated in the beginning of each year using the previous year as the base year.*

### CONSUMER PRICES

*Consumer prices are the prices at which the retail shop, custom manufacturers and service providers sale their products and services to consumers, including all taxes and fees that are paid in retail trade.*

*Consumer prices are collected in the five municipalities: Podgorica, Niksic, Bijelo Polje, Budva and Bar which represent major market centers.*

*The list of products contains about 576 representative products and services of individual consumption. The main criterion of choice is share of group's products in personal consumption, so that the selected represented products for all classes of COICOP classification whose participation in the consumption exceeds 0.1%.*

*Average monthly prices for the city for all products and services are calculated by non-weighted geometric mean, while the average monthly prices for Montenegro are calculated based on average price in five cities that are weighted by structure of household consumption.*

*Average annual consumer prices represent the non-weighted average of prices for twelve months.*

*Consumer price indices are recalculated in the beginning of each year using the previous year as the base year.*

**INDEKSI CIJENA PROIZVOĐAČA INDUSTRIJSKIH PROIZVODA**  
**PRODUCER PRICE INDICES OF INDUSTRIAL PRODUCTS**

	2019 2018	I – VII 2020 I – VII 2019	Ø 2019 = 100					
			2019					
			VII	VIII	IX	X	XI	XII
<b>Ukupno</b>	102,4	100,3	100,5	100,3	100,5	100,7	100,4	100,4
<b>Vađenje ruda i kamena</b>	105,2	98,3	99,2	98,9	99,7	100,9	101,1	100,6
<b>Prerađivačka industrija</b>	101,4	99,5	100,4	100,1	100,1	100,0	99,5	99,6
<b>Snabdijevanje el. energijom, gasom i parom</b>	102,2	102,7	101,5	101,5	101,5	101,5	101,5	101,5
<b>Vađenje ruda i kamena</b>	105,2	98,3	99,2	98,9	99,7	100,9	101,1	100,6
Vađenje uglja	105,6	97,9	99,0	98,7	99,6	101,0	101,1	100,6
Vađenje ruda metala	100,5	100,2	100,1	100,1	100,1	100,1	100,1	100,1
Ostalo rudarstvo	102,9	101,2	100,6	100,8	100,8	100,8	100,8	100,8
<b>Prerađivačka industrija</b>	101,4	99,5	100,4	100,1	100,1	100,0	99,5	99,6
Proizvodnja prehrambenih proizvoda	102,3	101,3	100,2	99,6	100,2	100,6	100,0	100,5
Proizvodnja pića	100,4	100,2	100,1	100,1	100,1	100,1	100,1	100,1
Proizvodnja duvanskih proizvoda	100,0	94,7	100,0	100,0	100,0	100,0	100,0	100,0
Proizvodnja odjevnih predmeta	100,0	99,9	100,0	100,0	100,0	100,0	100,2	100,2
Proizvodnja kože i predmeta od kože	100,1	100,8	99,9	99,9	99,9	99,9	100,7	100,7
Proizvodi od drveta, plute i slično	101,1	99,9	100,5	100,4	100,2	100,2	100,3	100,1
Proizvodnja papira i proizvoda od papira	100,0	100,8	100,5	100,0	100,0	100,0	100,0	100,0
Štampanje i umnožavanje audio i video zapisa	100,1	100,3	100,0	100,0	100,0	100,0	100,0	100,3
Proizvodnja hemikalija i hemijskih proizvoda	103,7	107,9	100,3	100,3	100,3	100,3	100,3	100,3
Proizvodnja osnovnih farmaceutskih proizvoda	92,2	98,1	100,0	100,0	100,0	100,0	100,0	100,0
Proizvodnja proizvoda od gume i plastike	100,1	99,9	100,1	100,0	100,0	100,1	100,2	100,2
Proizv. proizvoda od ost. nemetalnih minerala	101,8	93,5	102,0	101,7	99,9	98,0	96,7	95,2
Proizvodnja osnovnih metala	100,5	99,7	99,7	99,7	99,7	99,7	99,7	99,9
Proizvodnja metalnih proizvoda osim mašina	101,2	99,6	99,8	99,9	100,0	100,1	99,9	100,0
Proizvodnja mašina i opreme, ostala	100,0	100,3	100,0	100,0	100,0	100,0	100,2	100,2
Proizvodnja namještaja	101,7	100,2	100,1	100,1	100,3	100,1	100,1	100,3
<b>Snabdijevanje el. energijom, gasom i parom</b>	102,2	102,7	101,5	101,5	101,5	101,5	101,5	101,5
Snabdijevanje el. energijom, gasom i parom	102,2	102,7	101,5	101,5	101,5	101,5	101,5	101,5
<b>Izabrane grupe proizvoda</b>								
<b>Elementi i materijali za ugrađivanje u građevinarstvu</b>	101,8	101,5	100,4	100,5	100,4	100,4	100,5	100,4

**INDEKSI CIJENA PROIZVOĐAČA INDUSTRIJSKIH PROIZVODA**  
**PRODUCER PRICE INDICES OF INDUSTRIAL PRODUCTS**

Ø 2019 = 100							
2020							
I	II	III	IV	V	VI	VII	
100,6	99,8	99,8	99,6	99,7	100,2	100,0	<b>Total</b>
101,6	98,2	98,0	96,3	96,5	98,0	98,2	<b>Mining and quarrying</b>
99,7	99,4	99,3	99,5	99,8	100,2	99,7	<b>Manufacturing</b>
101,5	101,5	101,5	101,5	101,5	101,5	101,5	<b>Electricity, gas and water supply</b>
101,6	98,2	98,0	96,3	96,5	98,0	98,2	<b>Mining and quarrying</b>
101,7	97,9	97,7	95,7	96,0	97,7	97,9	<i>Mining of coal</i>
100,1	100,1	100,1	100,1	100,1	100,1	100,1	<i>Mining of metal ores</i>
100,8	100,8	100,6	100,6	100,8	100,8	100,8	<i>Other mining and quarrying</i>
99,7	99,4	99,3	99,5	99,8	100,2	99,7	<b>Manufacturing</b>
101,0	100,7	100,8	101,1	101,6	101,4	101,2	<i>Manufacture of food products</i>
100,1	100,1	100,1	100,1	100,1	100,1	100,1	<i>Manufacture of beverages</i>
93,6	93,6	87,8	95,1	91,2	102,8	98,5	<i>Manufacture of tobacco products</i>
100,2	100,2	100,2	100,2	100,2	100,2	97,8	<i>Manufacture of wearing apparel</i>
100,7	100,7	100,7	100,7	100,7	100,7	100,7	<i>Manufacture of leather and leather products</i>
100,0	100,0	99,1	98,7	100,1	100,1	100,2	<i>Manufacture of wood products, cork and similar</i>
100,6	100,6	100,6	100,6	100,6	101,2	101,2	<i>Manufacture of paper and paper products</i>
100,3	100,3	100,3	100,3	100,3	100,3	100,3	<i>Printing and reproduction of audio and video</i>
104,8	107,0	108,4	108,4	108,4	108,4	108,4	<i>Manufacture of chemicals and chemical products</i>
98,1	98,1	98,1	98,1	98,1	98,1	98,1	<i>Manufacture of basic pharmaceutical products</i>
99,8	99,8	99,8	99,8	99,8	99,8	99,8	<i>Manufacture of rubber and plastic products</i>
95,6	94,1	94,4	93,9	94,5	96,1	94,0	<i>Manufacture of other non-metal minerals</i>
99,9	99,9	99,9	99,9	99,9	99,9	99,9	<i>Manufacture of basic metals</i>
99,4	100,1	99,8	99,8	99,4	99,4	99,5	<i>Manufacture of metal products except machinery</i>
100,2	100,2	100,2	100,2	100,2	100,2	100,2	<i>Manufacture of other machinery and equipment</i>
100,3	100,1	100,1	100,1	100,3	100,5	99,0	<i>Manufacture of furniture</i>
101,5	101,5	101,5	101,5	101,5	101,5	101,5	<b>Electricity, gas and water supply</b>
101,5	101,5	101,5	101,5	101,5	101,5	101,5	<i>Electricity, gas and water supply</i>
100,2	100,3	100,3	100,3	102,5	102,5	102,7	<b>Chosen groups of products</b>
							<b>Elements and materials for building in the construction</b>



**INDEKSI POTROŠAČKIH CIJENA PO GRUPAMA PROIZVODA**  
**CONSUMER PRICE INDICES BY GROUPS OF PRODUCTS**

	2019 2018	I – VII 2020 I – VII 2019	Ø 2019 = 100					
			2019					
			VII	VIII	IX	X	XI	XII
Hljeb i žitarice	103,2	102,2	101,4	101,4	101,2	101,2	101,3	101,2
Meso	102,1	102,8	100,5	100,7	100,8	100,8	100,6	101,1
Riba i morski plodovi	101,0	100,5	99,7	100,0	100,2	100,2	100,2	100,1
Mlijeko, sir i jaja	100,9	101,1	99,7	100,3	100,2	100,2	100,4	100,7
Ulja i masti	101,0	103,7	99,9	99,4	100,9	101,0	101,2	101,3
Voće	101,9	112,6	107,4	107,0	103,0	100,6	100,2	101,6
Povrće	115,8	94,3	96,1	95,6	95,0	94,2	96,6	95,8
Šećer, džem, med, čokolada i konditorski proizvodi	100,5	101,9	100,7	100,0	100,2	100,5	100,6	100,6
Prehrambeni proizvodi n.d.s.	101,0	103,0	100,5	100,7	100,9	100,8	101,2	101,2
Bezalkoholna pića	102,2	100,1	100,2	100,5	100,3	100,1	100,2	100,2
Alkoholna pića	101,5	101,2	99,9	100,0	100,1	100,2	100,4	100,2
Duvan	93,3	103,0	100,0	100,0	100,0	100,0	100,0	100,0
Materijal za odjeću	98,2	100,4	100,2	100,2	100,2	100,2	100,2	100,2
Odjeća	92,0	99,5	92,1	91,9	96,9	103,5	104,2	102,3
Ostali odjevni artikli i dodaci odjeći	99,9	102,9	99,5	99,5	99,5	100,9	102,5	102,5
Čišćenje, popravka i iznajmljivanje odjeće	99,9	101,3	99,6	99,6	100,9	100,9	100,9	100,9
Cipele i ostala obuća, uključujući popravku i iznajmljivanje obuće	98,1	101,7	95,8	95,5	100,1	106,0	106,4	103,1
Stvarne rente za stanovanje	101,1	99,9	100,1	100,1	100,1	100,1	100,1	100,1
Održavanje i popravka stanova	102,2	98,3	100,4	100,4	100,4	100,1	99,6	100,0
Snabdijevanje vodom i ostale usluge vezane za stan	100,0	100,0	100,0	100,0	100,0	100,0	100,0	100,0
Električna energ., gas i ost. goriva	101,1	98,8	98,6	99,0	99,2	99,2	100,0	100,3
Namještaj, pokućstvo, tepisi i ostale podne prostirke	99,4	99,7	100,7	100,7	100,4	100,4	100,4	99,7
Tekstilni proizvodi za domaćinstvo	96,0	99,6	99,9	99,9	99,9	99,9	99,9	99,9
Aparati za domaćinstvo	99,9	99,9	99,9	99,9	100,2	100,5	100,5	100,5
Staklarija, pribor za jelo i ostale potrepštine	96,5	98,1	98,9	99,2	99,5	99,5	99,5	99,5
Alati i oprema za kuću i baštu	98,8	99,0	99,9	99,9	100,0	99,7	99,7	99,5
Dobra i usluge za rutinsko održavanje domaćinstva	102,4	98,9	100,1	100,9	100,0	100,0	100,0	101,2
Zdravlje	99,8	101,0	100,0	100,0	100,0	100,0	100,0	100,0
Kupovina vozila	97,9	100,0	100,0	100,0	100,0	100,0	100,0	100,0
Troškovi korišć. i održavanja vozila	99,2	92,0	99,8	99,8	99,1	101,4	101,2	101,2
Transportne usluge	99,7	102,6	99,7	99,7	99,7	99,7	99,7	102,4
Komunikacije	99,0	99,4	99,9	99,7	99,7	99,7	99,7	99,6
Rekreacija i kultura	98,8	99,5	100,5	99,7	99,7	99,6	99,5	99,3
Obrazovanje	100,0	100,1	100,0	100,0	100,0	100,0	100,1	100,1
Hoteli i restorani	100,0	98,9	105,0	105,1	102,1	100,3	98,8	98,9
Ostala dobra i usluge	101,1	100,1	99,8	100,2	100,4	100,6	100,6	100,6

**INDEKSI POTROŠAČKIH CIJENA PO GRUPAMA PROIZVODA**  
**CONSUMER PRICE INDICES BY GROUPS OF PRODUCTS**

Ø 2019 = 100							
2020							
I	II	III	IV	V	VI	VII	
101,3	101,2	101,3	101,2	101,4	101,3	101,7	<i>Bread and cereals</i>
101,8	101,7	102,2	102,2	102,2	102,4	102,9	<i>Meat</i>
100,2	100,4	100,3	100,3	99,9	99,9	101,4	<i>Fish and seafood</i>
100,7	100,8	100,9	100,9	101,0	101,0	100,3	<i>Milk, cheese and eggs</i>
102,5	102,8	103,6	103,6	103,3	103,4	103,0	<i>Oils and fats</i>
102,1	103,4	108,0	111,0	114,6	119,0	116,3	<i>Fruit</i>
94,2	95,9	97,8	99,3	101,0	98,5	94,7	<i>Vegetables</i>
100,9	101,6	101,7	101,8	101,7	102,0	101,9	<i>Sugar, jam, honey, chocolate and confectionery</i>
101,2	101,2	101,8	102,3	102,7	103,2	103,3	<i>Food products n.e.c.</i>
100,1	100,1	99,6	99,4	99,6	100,5	100,2	<i>Non-alcoholic beverages</i>
100,4	100,6	100,2	101,2	101,6	101,6	101,9	<i>Alcoholic beverages</i>
101,1	103,3	103,3	103,3	103,3	103,3	103,3	<i>Tobacco</i>
100,2	100,2	100,2	100,2	100,2	100,2	100,2	<i>Clothing materials</i>
101,7	102,3	101,9	100,7	99,8	97,6	94,1	<i>Garments</i>
102,5	101,3	102,5	102,5	102,5	101,9	101,9	<i>Other articles of clothing and clothing accessories</i>
100,9	100,9	100,9	100,9	100,9	100,9	100,9	<i>Cleaning, repair and hire of clothing</i>
101,6	101,3	101,2	100,9	100,3	99,7	96,0	<i>Shoes and other footwear, repair and hire of footwear</i>
100,1	100,1	99,6	99,7	99,7	99,7	99,7	<i>Actual rentals for housing</i>
99,6	99,3	99,2	97,3	97,5	97,5	97,5	<i>Maint. and repair of the dwelling</i>
100,0	100,0	100,0	100,0	100,0	100,0	100,0	<i>Water supply and miscellaneous services relating to the dwelling</i>
101,5	100,5	99,1	98,3	98,3	98,3	98,3	<i>Electricity, gas, and other fuels</i>
100,2	100,2	100,2	99,3	99,1	98,9	98,8	<i>Furniture and furnishings, carpets and other floor coverings</i>
100,1	99,1	98,3	98,3	100,6	100,6	100,6	<i>Household textiles</i>
100,5	100,5	100,7	99,2	99,0	99,0	99,0	<i>Household appliances</i>
98,4	98,6	98,6	98,6	98,6	98,6	98,6	<i>Glassware, tableware and household utensils</i>
99,4	99,2	98,9	98,9	99,2	99,2	99,2	<i>Tools and equipment for house and garden</i>
100,6	98,9	98,2	98,2	98,2	98,2	98,2	<i>Goods and services for routine household maintenance</i>
100,0	100,2	100,9	101,3	101,5	101,5	101,5	<i>Health</i>
100,0	100,0	100,0	100,0	100,0	100,0	100,0	<i>Purchase of vehicles</i>
101,2	98,6	94,3	85,6	84,8	87,5	89,5	<i>Operation of pers. transp. equip.</i>
102,4	102,4	102,4	102,4	102,4	102,4	102,4	<i>Transport services</i>
99,6	99,6	99,6	99,6	99,7	99,6	99,4	<i>Communications</i>
100,0	99,9	99,7	99,7	100,0	99,9	99,6	<i>Recreation and culture</i>
100,1	100,1	100,1	100,1	100,1	100,1	100,1	<i>Education</i>
98,4	98,3	98,3	98,3	98,2	98,0	97,8	<i>Restaurants and hotels</i>
99,8	99,8	99,9	99,6	99,7	99,7	99,7	<i>Miscellaneous goods and services</i>

**INDEKSI POTROŠAČKIH CIJENA**  
*CONSUMER PRICE INDICES*

Ø2019 = 100

	Potrošačke cijene- ukupno <i>Consumer prices-total</i>	Hrana i bezalkoholna pića <i>Food and non alcoholic beverage</i>	Alkoholna pića i duvan <i>Alcohol beverages and tobacco</i>	Odjeća i obuća <i>Clothing and footwear</i>	Stanovanje, voda, struja, gas i druga goriva <i>Housing, water, electricity, gas and other fuels</i>	Namještaj, oprema za domaćinstvo i rutinsko održavanje stana <i>Furnishing, household equipment and routine household maintenance</i>
Ø 2017	97,1	96,6	87,7	101,6	98,1	98,8
Ø 2018	99,6	97,0	104,8	105,5	99,0	99,7
<b>Ø 2019</b>	<b>100,0</b>	<b>100,0</b>	<b>100,0</b>	<b>100,0</b>	<b>100,0</b>	<b>100,0</b>
ØI – VII 2019	99,8	99,8	100,0	99,4	100,2	99,8
ØI – VII 2020	99,8	101,6	102,5	99,9	99,2	99,1
<b>2019</b>						
VII	99,7	100,3	100,0	93,9	99,0	100,1
VIII	99,7	100,4	100,0	93,6	99,3	100,5
IX	99,9	100,2	100,0	98,3	99,4	100,1
X	100,4	99,9	100,0	104,6	99,4	100,1
XI	100,6	100,2	100,1	105,2	100,0	100,1
XII	100,5	100,4	100,1	102,6	100,3	100,5
<b>2020</b>						
I	100,6	100,5	100,9	101,6	101,0	100,3
II	100,4	100,8	102,5	101,8	100,3	99,5
III	100,1	101,5	102,4	101,6	99,2	99,2
IV	99,4	101,8	102,7	100,8	98,5	98,7
V	99,5	102,2	102,8	100,1	98,5	98,8
VI	99,5	102,3	102,8	98,6	98,5	98,7
VII	99,2	101,8	102,9	95,0	98,5	98,7
<b>I - VII 2020 / I - VII 2019</b>	<b>100,0</b>	<b>101,8</b>	<b>102,5</b>	<b>100,6</b>	<b>99,0</b>	<b>99,3</b>

/nastavak/

/continued/

	Zdravlje <i>Health</i>	Prevoz <i>Transport</i>	Komunikacije <i>Communications</i>	Rekreacija i kultura <i>Recreation and culture</i>	Obrazovanje <i>Education</i>	Hoteli i restorani <i>Restaurants and hotels</i>	Ostala dobra i usluge <i>Miscellaneous goods and services</i>
Ø 2017	100,2	95,3	99,6	101,8	100,0	95,2	97,6
Ø 2018	100,2	100,8	101,0	101,2	100,0	100,0	98,9
<b>Ø 2019</b>	<b>100,0</b>	<b>100,0</b>	<b>100,0</b>	<b>100,0</b>	<b>100,0</b>	<b>100,0</b>	<b>100,0</b>
ØI – VII 2019	100,0	99,7	100,2	100,3	100,0	99,3	99,7
ØI – VII 2020	101,0	94,7	99,6	99,8	100,1	98,2	99,7
<b>2019</b>							
VII	100,0	99,8	99,9	100,5	100,0	105,0	99,8
VIII	100,0	99,8	99,7	99,7	100,0	105,1	100,2
IX	100,0	99,3	99,7	99,7	100,0	102,1	100,4
X	100,0	100,9	99,7	99,6	100,0	100,3	100,6
XI	100,0	100,8	99,7	99,5	100,1	98,8	100,6
XII	100,0	101,4	99,6	99,3	100,1	98,9	100,6
<b>2020</b>							
I	100,0	101,4	99,6	100,0	100,1	98,4	99,8
II	100,2	99,6	99,6	99,9	100,1	98,3	99,8
III	100,9	96,6	99,6	99,7	100,1	98,3	99,9
IV	101,3	90,4	99,6	99,7	100,1	98,3	99,6
V	101,5	89,8	99,7	100,0	100,1	98,2	99,7
VI	101,5	91,7	99,6	99,9	100,1	98,0	99,7
VII	101,5	93,1	99,4	99,6	100,1	97,8	99,7
<b>I - VII 2020 / I - VII 2019</b>	<b>101,0</b>	<b>95,0</b>	<b>99,4</b>	<b>99,5</b>	<b>100,1</b>	<b>98,9</b>	<b>100,1</b>

**POLJOPRIVREDA****Agromonetarna statistika****Izvori podataka**

Podaci o prodaji i otkupu proizvoda poljoprivrede, šumarstva i ribarstva prikupljaju se mjesečnim izvještajima o realizaciji poljoprivrednih proizvoda sopstvene proizvodnje poljoprivrednih preduzeća i zemljoradničkih zadruga i mjesečnim izvještajem o otkupu poljoprivrednih proizvoda od individualnih gazdinstava.

**Obuhvatnost**

Mjesečnim izvještajima o prodaji i otkupu proizvoda poljoprivrede, šumarstva i ribarstva obuhvaćena su poljoprivredna preduzeća, zemljoradničke zadruge kao i druga preduzeća koja su ovlašćena da vrše otkup proizvoda od individualnih gazdinstava u cilju dalje prerade ili prodaje.

Kriterijum za obuhvat pravnih lica je broj radnika (od 2 i više zaposlena radnika).

**Definicije**

Podaci o prodaji i otkupu proizvoda poljoprivrede, šumarstva i ribarstva obuhvataju vrijednost prodaje proizvoda iz sopstvene proizvodnje preduzeća i zadruga kao i otkup vrijednosti proizvoda od individualnih gazdinstava, koje vrše zato ovlašćene organizacije u cilju dalje prerade ili prodaje.

**Osiguranici poljoprivrednici****Izvor podataka**

Zvanični prizvođač podataka o osiguranicima poljoprivrednicima je Poreska uprava. Kao izvor za dobijanje podataka o osiguranicima poljoprivrednicima služi postojeća evidencija Fonda PIO (za poljoprivrednike koji su se registrovali do juna 2004. godine) i Registar Ministarstvo poljoprivrede i ruralnog razvoja (koje vodi Registar osiguranika poljoprivrednika od 2004. godine). Administrativni izvor baze podataka je Poreska uprava. Za poljoprivrednike koji su se registrovali do juna 2004. godine (u Fondu PIO), odjava osiguranja se vrši na način što sam osiguranik podnosi obrazac JPR dodatak B i rješenje Fonda PIO o prestanku osiguranja nadležnoj područnoj jedinici Poreske uprave. Za osiguranike poljoprivrednike koji se vode u njihovom registru, Ministarstvo poljoprivrede i ruralnog razvoja dostavlja dokumentaciju o prijavi/odjavi Centrali Poreske uprave.

**Definicija osiguranika poljoprivrednika**

Osiguranici poljoprivrednici su lica koja se bave poljoprivrednom djelatnošću (poljoprivrednici, članovi domaćinstva poljoprivrednika i članovi mješovitog domaćinstva) kao jednim ili glavnim zanimanjem koji nijesu osiguranici zaposleni, osiguranici samostalnih djelatnosti, korisnici penzija, na školovanju i koji imaju opštu zdravstvenu sposobnost (Zakon o penzijskom i invalidskom osiguranju („Sl. list RCG”, br. 54/03, 39/04, 61/04, 79/04, 81/04, 14/07 i 47/07 i „Sl. list CG”, br. 79/08, 14/10, 78/10 i 34/11).

**AGRICULTURE****Agro-monetary statistics****Sources of data**

Data about sales and buy out of products in agriculture, forestry and fishery are collected through monthly reports on realization of agricultural products of own production of agricultural enterprises and cooperatives, as well as through monthly report on buying out of agricultural products from individual holdings.

**Coverage**

Monthly survey on sales and buying out of products in agriculture, forestry and fishing covers agricultural enterprises, agricultural cooperatives, as well as other enterprises authorized to do the buying out of products from individual holdings for future processing or sale.

Criteria for coverage of legal entities are number of workers (from 2 and more employed workers).

**Definitions**

Data on sales and buying out of products in agriculture, forestry and fishing cover the value of sale of products from own production of enterprises and cooperatives as well as the buying out of value of products from individual holdings, performed by authorized agencies for further processing or sale.

**Insured agricultural workers****Source of data**

Official producers of data on insured agricultural workers is Department of Public Revenues. The data on insured agricultural workers are collected from current records kept by Pension and Disability Insurance Fund (for agricultural workers registered up to June 2004), and the register of Ministry of Agriculture and Rural Development (that keeps the Register of insured agricultural workers from 2004). An administrative data source is Department of Public Revenues. The termination of insurance for agricultural workers, that was registered up to June 2004 (in Pension and Disability Insurance Fund), is done by submitting form JPR, annex B, and act of Pension and Disability Insurance Fund on the termination of insurance by the side of insured person to the responsible regional office of Department of Public Revenues. Ministry of Agriculture and Rural Development submits the documentation on registration/termination of insured agricultural workers that are kept in its register.

**Definition of insured agricultural workers**

Insured agricultural workers are persons engaged in agricultural activity (agricultural workers, members of agricultural worker's household and members of mixed household) as one or main occupation that are not insured agricultural workers, insured persons engaged in independent activity, beneficiaries of pension, persons on education, and those persons with general health ability (Law on Pension and Disability Insurance (Official Gazette of the Republic of Montenegro 54/03, 39/04, 61/04, 79/04, 81/04, 14/07, and 47/07, and Official Gazette of Montenegro 79/08, 14/10, 78/10, and 34/11)

**PRODAJA I OTKUP PROIZVODA POLJOPRIVREDE, ŠUMARSTVA I RIBARSTVA**  
**SALE AND BUYING OUT OF PRODUCTS FROM AGRICULTURE, FORESTRY AND FISHERY**

U hiljadama EUR

In thousands EUR

	Indeks Index Ø 2019 =100	Ukupna vrijednost Total value	Poljoprivreda i šumarstvo / Agriculture and forestry				
			žita Cereals	industrijsko bilje Industrial crops	povrće <sup>1)</sup> Vegetables	voće Fruit	grožđe Vine
2016	91,1	31 803	151	679	5 831	2 813	2 023
2017	99,5	34 736	153	555	6 316	4 027	2 162
2018	99,5	34 760	121	944	6 840	3 510	1 399
<b>2019</b>	<b>100,0</b>	<b>34 918</b>	<b>123</b>	<b>803</b>	<b>6 676</b>	<b>3 334</b>	<b>1 006</b>
<b>ØI – VII 2019</b>	<b>94,1</b>	<b>2 739</b>	<b>10</b>	<b>59</b>	<b>647</b>	<b>234</b>	<b>24</b>
<b>ØI – VII 2020</b>	<b>89,3</b>	<b>2 599</b>	<b>6</b>	<b>108</b>	<b>432</b>	<b>292</b>	<b>43</b>
<b>2019</b>							
VII	164,9	4 799	9	87	1 552	785	165
VIII	145,6	4 237	10	39	851	770	620
IX	105,1	3 057	9	75	402	174	199
X	120,7	3 511	11	161	338	254	22
XI	84,1	2 446	9	48	256	268	-
XII	85,7	2 495	11	69	301	233	-
<b>2020</b>							
I	73,8	2 149	12	282	216	116	-
II	66,4	1 933	10	118	217	182	-
III	76,1	2 215	-	23	350	275	-
IV	73,4	2 137	10	5	279	89	-
V	92,9	2 703	10	152	439	208	-
VI	103,7	3 017	-	72	606	397	-
VII	138,8	4 039	-	102	917	781	299
<b>I - VII 2020 / I - VII 2019</b>	<b>94,9</b>	<b>94,9</b>	<b>57,5</b>	<b>183,5</b>	<b>66,8</b>	<b>125,3</b>	<b>181,2</b>

	Poljoprivreda i šumarstvo / Agriculture and forestry						Ribarstvo Fishery
	prerađevine voća i grožđa Products of fruit and vine	stoka Livestock	živina i jaja Poultry and eggs	mlijeko Milk	koža i vuna Leather and wool	ostali proizvodi Other products	riba svježa Fresh fish
2016	137	6 643	2 929	6 778	6	2 172	1 641
2017	147	6 621	3 694	7 024	-	2 278	1 759
2018	220	4 403	4 676	7 819	-	3 193	1 635
<b>2019</b>	<b>321</b>	<b>5 502</b>	<b>5 048</b>	<b>7 629</b>	<b>-</b>	<b>2 756</b>	<b>1 720</b>
<b>ØI – VII 2019</b>	<b>18</b>	<b>318</b>	<b>438</b>	<b>635</b>	<b>-</b>	<b>215</b>	<b>141</b>
<b>ØI – VII 2020</b>	<b>13</b>	<b>322</b>	<b>359</b>	<b>630</b>	<b>-</b>	<b>296</b>	<b>98</b>
<b>2019</b>							
VII	24	495	450	695	-	300	237
VIII	32	333	447	699	-	281	155
IX	23	752	407	654	-	231	131
X	49	1 201	393	640	-	317	125
XI	8	585	371	589	-	223	89
XII	83	405	362	604	-	195	232
<b>2020</b>							
I	37	294	367	543	-	178	104
II	8	193	362	572	-	180	91
III	12	307	334	638	-	175	101
IV	4	408	392	640	-	189	121
V	1	316	361	626	-	530	60
VI	14	409	372	700	-	385	62
VII	12	327	327	688	-	437	149
<b>I - VII 2020/I – VII 2019</b>	<b>69,8</b>	<b>101,3</b>	<b>82,0</b>	<b>99,2</b>	<b>-</b>	<b>137,4</b>	<b>69,6</b>

1) Uključeni i krompir i pasulj

1) Includes potatoes and beans

2) Obračunati indeks veći je od 300,0

2) Calculated index is higher than 300.0

**OSIGURANICI POLJOPRIVREDNICI PREMA PREBIVALIŠTU PO OPŠTINAMA,  
- Stanje krajem decembra –**

*INSURED AGRICULTURAL WORKERS BY THE PLACE OF RESIDENCE AND BY MUNICIPALITIES  
AT THE END OF DECEMBER*

Godine	Opštine / Municipalities											
	Ukupno	Andrijevica	Bar	Berane	Bijelo Polje	Budva	Cetinje	Danilovgrad	Gusinje	Herceg Novi	Kolašin	Kotor
2007	732	19	35	68	67	3	44	41	...	8	29	7
2008	851	22	39	75	93	3	46	52	...	11	39	7
2009	988	30	41	88	111	3	53	55	...	12	49	7
2010	1 253	35	49	107	133	4	58	59	...	14	58	7
2011	1 480	37	55	123	174	6	63	66	...	20	66	12
2012	1 608	38	62	123	194	6	69	72	...	36	67	15
2013	1 730	38	66	128	204	8	70	74	...	38	69	17
2014	1 862	39	71	131	217	9	73	76	...	41	70	18
2015	1 783	38	73	127	205	9	69	73	...	40	64	17
2016	1 599	26	69	108	202	9	64	62	...	40	46	15
2017	1 508	21	76	91	201	8	63	56	...	43	39	15
2018	1 527	18	83	78	208	10	57	59	2	44	37	17
2019	1 587	18	89	81	217	12	49	67	3	47	36	18

/nastavak/

/continued/

Godine	Opštine / Municipalities											
	Mojkovac	Nikšić	Petnjica	Plav	Pljevlja	Plužine	Podgorica	Rožaje	Šavnik	Tivat	Ulcinj	Žabljak
2007	14	117	...	11	49	14	148	13	7	1	18	19
2008	24	134	...	12	58	14	157	14	8	2	21	20
2009	40	153	...	13	61	14	177	20	12	2	26	21
2010	49	215	...	30	88	19	205	39	17	3	38	26
2011	61	245	...	32	104	23	240	44	21	4	51	33
2012	64	254	...	35	111	24	267	45	21	5	64	36
2013	68	277	...	36	119	26	300	47	22	5	76	42
2014	73	299	...	40	127	26	334	47	25	7	95	44
2015	75	276	...	39	122	24	318	44	25	7	99	39
2016	63	234	...	32	113	23	293	36	22	7	100	35
2017	60	216	...	22	110	23	274	30	22	7	98	33
2018	68	216	17	21	111	20	271	29	25	5	101	30
2019	70	224	26	18	119	20	285	26	27	5	100	30

**OSIGURANICI POLJOPRIVREDNICI PREMA PREBIVALIŠTU PO OPŠTINAMA**  
**Stanje krajem mjeseca**

*Insured agricultural workers by the place of residence and by municipalities  
 At the end of month*

	Opštine / Municipalities											
	Ukupno	Andrijevica	Bar	Berane	Bijelo Polje	Budva	Cetinje	Danilovgrad	Gusinje	Herceg Novi	Kolašin	Kotor
<b>2019</b>												
VII	1 584	18	89	81	217	12	48	66	3	46	36	18
VIII	1 594	20	89	83	219	12	48	68	3	46	36	18
IX	1 604	20	89	83	219	12	48	70	3	47	36	19
X	1 597	20	88	81	219	12	48	69	3	47	36	19
XI	1 598	20	88	79	219	12	48	69	3	47	37	19
XII	1 603	19	88	80	218	12	50	68	3	47	36	19
<b>2020</b>												
I	1 598	19	87	79	219	12	50	69	3	48	36	19
II	1 605	18	88	79	219	11	50	69	3	48	35	19
III	1 613	18	89	79	221	11	49	69	3	48	36	19
IV	1 610	18	88	79	222	11	49	69	3	48	35	19
V	1 608	18	88	78	221	12	51	69	3	48	34	19
VI	1 607	18	89	78	221	11	51	70	3	48	34	19
VII	1 616	18	88	78	224	11	51	72	3	48	35	19

/nastavak/

/continued/

	Opštine / Municipalities											
	Mojkovac	Nikšić	Petnjica	Plav	Pljevlja	Plužine	Podgorica	Rožaje	Šavnik	Tivat	Ulcinj	Žabljak
<b>2019</b>												
VII	72	223	25	18	121	20	282	26	27	6	99	31
VIII	67	222	27	19	122	20	287	26	27	6	99	30
IX	67	221	31	19	121	21	290	26	27	6	99	30
X	67	218	30	19	122	21	288	25	29	6	100	30
XI	66	221	32	19	120	21	289	25	28	6	100	30
XII	66	226	31	19	118	21	294	25	28	6	99	30
<b>2020</b>												
I	66	226	31	19	117	19	293	25	28	5	98	30
II	67	227	32	19	118	20	298	25	27	5	98	30
III	66	232	30	19	120	20	299	25	27	5	98	30
IV	66	231	30	19	121	20	297	25	27	5	98	30
V	65	230	30	19	121	21	296	25	27	5	98	30
VI	64	229	30	19	121	21	297	25	27	5	97	30
VII	66	226	31	18	119	21	301	24	28	5	99	31

## ŠUMARSTVO

### Izvori podataka i obuhvatnost

Podaci se prikupljaju mjesečnim istraživanjem o proizvodnji šumskih sortimenata u državnim šumama ŠUM-22. Ovim istraživanjem su obuhvaćena sva preduzeća koja u državnim šumama vrše proizvodnju šumskih sortimenata, tj područne jedinice Uprave za šume.

### Definicije

Indeks fizičkog obima iskorišćavanja šuma obračunava se na osnovu podataka o proizvodnji šumskih sortimenata, prema nomenklaturi proizvoda i ponderacionih koeficijenata. Količine predstavljaju neto drvenu masu sortimenata izraženu u kubnim metrima. Za izračunavanje indeksa proizvodnje šumskih sortimenata kao koeficijenti ponderacije koriste se prosječne prodajne cijene proizvoda.

## FORESTRY

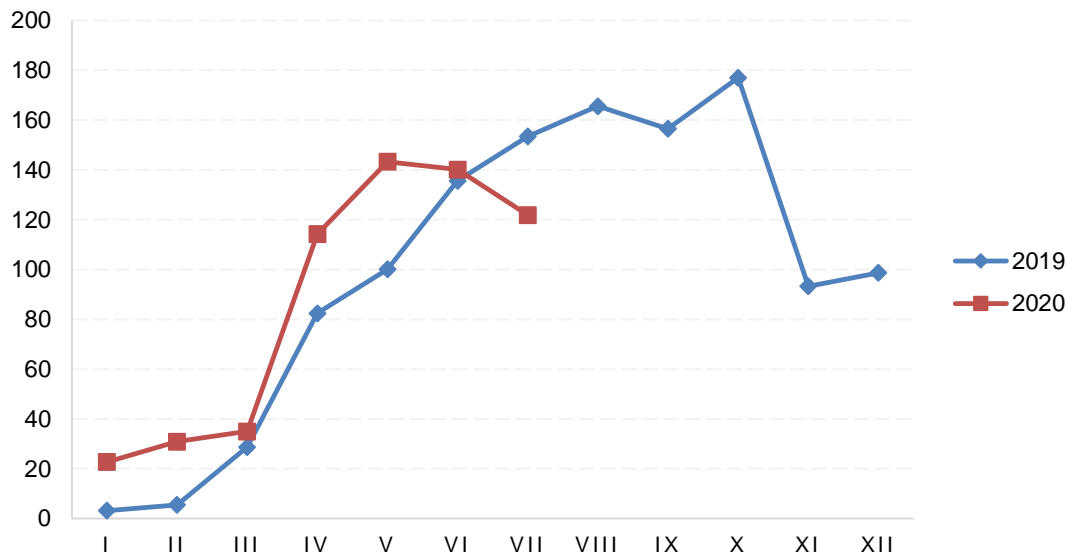
### Data sources and coverage

The data are collected on the basis of the monthly survey on production of forest assortments in state forests. This survey covers all business entities that carry out the production of forest assortments in the state forests, ie local units of the Forest Administration.

### Definitions

The physical volume index of forests exploitation is calculated on the basis of data on the production of forest assortments, according to the present nomenclature of products and weights coefficients. Quantities represent net wood mass of assortments expressed in cubic meters. In order to calculate the index of forest assortments production, average purchase prices are used as weighting coefficients.

**Grafik 1. Indeks proizvodnje šumskih sortimenata**  
*Graph 1. Index of production of forests assortments*





## ŠUMARSTVO / FORESTRY

Ø 2019= 100

	Indeks Index	Ukupno Total	Proizvedeni sortimenti, m <sup>3</sup> / Production of forests assortments						
			Četinara / Conifers				Lišćara / Deciduous trees		
			trupci Saw logs	tehničko drvo Lumber	prostorno drvo Space wood	ogrijevno drvo Firewood	trupci Saw logs	prostorno drvo Space wood	ogrijevno drvo Firewood
2016	114,7	293 594	147 935	8 709	24 716	1 946	47 259	35 523	27 506
2017	132,8	336 879	185 228	8 902	42 130	2 276	41 731	20 900	35 712
2018	112,1	288 608	144 947	8 458	27 413	1 115	46 319	26 629	33 727
<b>2019</b>	<b>100,0</b>	<b>267 889</b>	<b>129 128</b>	<b>5 860</b>	<b>19 976</b>	<b>2 584</b>	<b>36 410</b>	<b>29 694</b>	<b>44 237</b>
<b>ØI – VII 2019</b>	<b>72,7</b>	<b>15 216</b>	<b>8 505</b>	<b>369</b>	<b>1 170</b>	<b>148</b>	<b>2 034</b>	<b>1 261</b>	<b>1 729</b>
<b>ØI – VII 2020</b>	<b>86,9</b>	<b>18 655</b>	<b>9 454</b>	<b>425</b>	<b>1 212</b>	<b>292</b>	<b>2 450</b>	<b>2 454</b>	<b>2 368</b>
<b>2019</b>									
VII	153,4	32 913	17 095	803	1 891	132	4 624	3 806	4 562
VIII	165,6	38 481	15 440	561	1 612	262	7 034	5 759	7 813
IX	156,5	37 470	15 208	788	1 931	484	5 423	5 100	8 536
X	177,0	42 952	15 729	692	3 773	464	7 316	5 644	9 334
XI	93,3	22 107	10 510	528	3 388	104	1 203	3 136	3 238
XII	98,7	20 370	12 710	708	1 082	235	1 197	1 228	3 210
<b>2020</b>									
I	22,7	4 981	2 826	148	439	19	529	934	86
II	30,9	6 139	4 039	155	775	-	435	567	168
III	35,0	6 720	3 964	171	736	82	962	564	241
IV	114,2	23 116	10 906	513	1 077	208	4 496	3 387	2 529
V	143,3	30 830	16 798	758	1 959	467	3 250	3 385	4 213
VI	140,1	30 886	15 090	797	2 221	477	3 899	3 545	4 857
VII	121,9	27 912	12 555	432	1 281	788	3 578	4 795	4 483
<b>I - VII 2020/I - VII 2019</b>	<b>119,6</b>	<b>122,6</b>	<b>111,2</b>	<b>115,1</b>	<b>103,6</b>	<b>197,2</b>	<b>120,5</b>	<b>194,6</b>	<b>136,9</b>

1) Obračunati indeks veći je od 300,0

1) Calculated index is higher than 300.0

## INDUSTRIJA

### Izvori podataka

Prikazani podaci prikupljaju se Upitnikom istraživanja industrije.

### Obuhvatnost

Istraživanjem industrije obuhvataju se privredna društva kao i njihovi djelovi koji obavljaju industrijsku djelatnost, odnosno koji su prema Klasifikaciji djelatnosti (KD 2010) razvrstani u sektore: Vađenje rude i kamena, Preradivačka industrija i Snabdijevanje električnom energijom, gasom, parom i klimatizacija. Privredna društva neindustrijskih djelatnosti su izvještajne jedinice ako u svom sastavu imaju jedinicu koja se bavi industrijskom djelatnošću.

### Definicije

Ukupan promet odnosi se na promet od prodaje dobara i usluga umanjen za popuste i povračaje, subvencije i bez PDV-a. Vrijednost se iskazuje u hiljadama EUR.

Gotova proizvodnja predstavlja količinu proizvoda koji su dostigli odgovarajući stepen obrade, tako da je šifra i naziv proizvoda definisan po važećoj Nomenklaturi industrijskih proizvoda. Termin proizvod koristi se kako za proizvode koji imaju fizičku dimenziju, tako i za industrijske usluge. Proizvod je gotov kada njegovu ispravnost provjeri kontrola kvaliteta proizvoda. Neispravni proizvodi se ne smatraju gotovim proizvodima.

Proizvodnja se iskazuje prema Nomenklaturi industrijskih proizvoda, koju čine industrijski proizvodi i usluge razvrstane po djelatnostima u kojima su proizvedeni.

Indeks obima industrijske proizvodnje formiran je na osnovu podataka o količinama proizvoda i ponderacionog sistema. Podaci o količinama daju se prema Nomenklaturi proizvoda i sirovina. Za obračun indeksa fizičkog obima industrijske proizvodnje ponderi izražavaju prosječnu dodatnu vrijednost po jedinici proizvoda.

Posljednji objavljeni podatak se smatra preliminarnim i postaje konačan, u definisanom roku, predviđenim Kalendarom objavljivanja statističkih podataka.

## INDUSTRY

### Sources of data

The shown data are collected by monthly surveys through the questionnaire.

### Coverage

Industrial survey includes enterprises, as well as their parts, performing the industrial activity, i.e, those that are according to the Classification of Activities (NACE Rev.2) classified into the following sectors: Mining and quarrying, Manufacturing, Electricity, gas, steam and air conditioning supply. Enterprises of non-industrial activities represent reporting units if they have in their structure a unit dealing with industrial production.

### Definitions

Total turnover - refers to the income from the sale of goods and services minus returns and discounts, subsidies and VAT. The value is expressed in thousands of EUR.

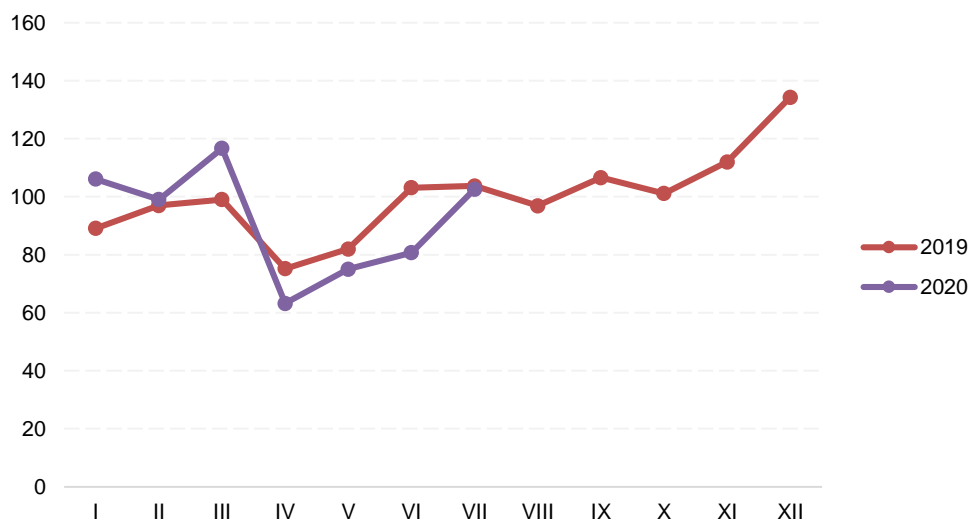
Finished production is presented the amount of product that they have reached an appropriate level of treatment, so that the code and the name of the product is defined by the current most important products. The term product is used both for products that have a physical dimension, and industrial services. The product is finished when its correctness checking product quality control. Defective products are not considered as finished products.

The production is presented according to the Nomenclature of industrial products, including industrial products and services structured according to the activities in which they were produced.

Index of scope of industrial production is formed on the basis of data on product quantities and weighting system. The data are provided according to the Nomenclature of products and raw materials. In the calculation of the index of physical scope of industrial production, the weights express the average value added per product unit,

The last published data are considered preliminary, and becomes final within the defined deadline, as foreseen by the Statistical Release Calendar.

**Grafik 2. Indeks industrijske proizvodnje**  
Graph 2. Indices of industrial production



**INDEKSI INDUSTRIJSKE PROIZVODNJE – PO SEKTORIMA**  
**INDICES OF INDUSTRIAL PRODUCTION – BY SECTORS**

Ø 2019= 100

	INDUSTRIJA Ukupno <i>INDUSTRY Total</i>	Vađenje ruda i kamena <i>Mining and quarrying</i>	Prerađivačka industrija <i>Manufacturing</i>	Snabdijevanje električnom energijom, gasom i parom <i>Electricity, gas, steam and air conditioning supply</i>
2016	91,1	49,1	102,2	88,1
2017	87,2	105,1	99,2	66,5
2018	106,8	82,7	111,2	107,7
<b>2019</b>	<b>100,0</b>	<b>100,0</b>	<b>100,0</b>	<b>100,0</b>
<b>ØI – VII 2019</b>	<b>92,7</b>	<b>87,5</b>	<b>94,6</b>	<b>91,7</b>
<b>ØI – VII 2020</b>	<b>91,9</b>	<b>97,6</b>	<b>97,2</b>	<b>83,3</b>
<b>2019</b>				
VII	103,7	97,4	110,4	96,7
VIII	96,9	96,0	102,5	89,9
IX	106,6	123,0	112,2	94,5
X	101,1	127,8	116,4	73,5
XI	112,0	106,7	95,9	134,7
XII	134,3	133,8	110,7	165,4
<b>2020</b>				
I	106,1	111,6	85,1	132,1
II	99,0	101,0	94,6	104,2
III	116,7	110,0	110,2	127,1
IV	63,2	81,2	81,9	33,7
V	75,0	91,4	105,7	30,1
VI	80,7	86,8	93,4	62,3
VII	102,6	101,1	109,5	93,9
<b>I – VII 2020 / I – VII 2019</b>	<b>99,1</b>	<b>111,5</b>	<b>102,7</b>	<b>90,9</b>

**INDEKSI INDUSTRIJSKE PROIZVODNJE – PO OBLASTIMA**  
**INDICES OF INDUSTRIAL PRODUCTION – BY DIVISIONS**

Ø 2019 = 100

	Vadenje uglja <i>Mining of coal and lignite</i>	Vadenje ruda metala <i>Mining of metal ores</i>	Ostalo rudarstvo <i>Other mining and quarrying</i>	Proizvodnja prehrambenih proizvoda <i>Manufacture of food products</i>	Proizvodnja pića <i>Manufacture of beverages</i>	Proizvodnja duvanskih proizvoda <i>Manufacture of tobacco products</i>
2016	85,6	21,1	113,6	91,0	96,3	111,9
2017	92,6	111,5	106,2	85,9	101,2	-
2018	98,7	71,5	104,0	94,1	96,8	27,5
<b>2019</b>	<b>100,0</b>	<b>100,0</b>	<b>100,0</b>	<b>100,0</b>	<b>100,0</b>	<b>100,0</b>
<b>ØI – VII 2019</b>	<b>82,5</b>	<b>88,0</b>	<b>102,8</b>	<b>92,4</b>	<b>90,7</b>	<b>44,5</b>
<b>ØI – VII 2020</b>	<b>78,1</b>	<b>107,1</b>	<b>101,8</b>	<b>89,5</b>	<b>61,4</b>	<b>164,8</b>
<b>2019</b>						
VII	116,8	89,8	79,4	114,7	151,9	109,1
VIII	124,6	81,4	93,6	118,7	153,0	148,1
IX	140,0	111,6	141,2	110,7	112,3	202,5
X	140,1	125,7	95,4	107,1	87,1	174,0
XI	102,4	113,0	78,0	103,6	98,3	241,6
XII	115,4	152,0	71,9	113,1	114,4	122,1
<b>2020</b>						
I	110,2	118,7	65,1	81,9	23,8	116,9
II	112,4	91,8	124,4	86,0	39,0	205,2
III	117,5	102,5	135,2	101,4	61,3	163,6
IV	12,1	115,3	95,0	79,4	47,7	26,0
V	29,0	116,8	142,9	84,7	76,2	200,0
VI	80,5	91,4	77,1	97,0	102,0	220,8
VII	85,3	113,3	72,9	95,9	79,8	220,8
<b>I – VII 2020 / I – VII 2019</b>	<b>94,7</b>	<b>121,7</b>	<b>99,0</b>	<b>96,8</b>	<b>67,7</b>	<b>300,0<sup>1</sup></b>

/nastavak/

/continued/

	Proizvodnja odjevnih predmeta <i>Manufacture of wearing apparel</i>	Proizvodnja kože i predmeta od kože <i>Manufactures of leather and related products</i>	Proizvodi od drveta, plute i sl <i>Manufacture of wood and of products of wood and cork</i>	Proizvodnja papira i proizvoda od papira <i>Manufacture of paper and paper products</i>	Štampanje i umnožavanje audio i video zapisa <i>Printing and reproduction of recorded media</i>
2016	101,7	300,0 <sup>1</sup>	72,6	99,6	174,2
2017	103,3	300,0 <sup>1</sup>	76,7	181,5	96,5
2018	104,8	150,0	78,3	102,9	85,6
<b>2019</b>	<b>100,0</b>	<b>100,0</b>	<b>100,0</b>	<b>100,0</b>	<b>100,0</b>
<b>ØI – VII 2019</b>	<b>101,2</b>	<b>171,4</b>	<b>93,3</b>	<b>88,6</b>	<b>81,7</b>
<b>ØI – VII 2020</b>	<b>73,7</b>	<b>-</b>	<b>68,8</b>	<b>80,2</b>	<b>101,4</b>
<b>2019</b>					
VII	116,4	-	122,1	88,5	70,1
VIII	55,5	-	101,8	87,8	283,1
IX	116,5	-	136,6	107,5	73,1
X	110,9	-	117,4	135,7	95,1
XI	92,5	-	104,6	113,3	93,9
XII	116,4	-	86,6	135,3	82,8
<b>2020</b>					
I	92,5	-	16,3	76,3	72,6
II	111,0	-	47,3	91,4	70,3
III	74,0	-	66,7	90,9	63,2
IV	-	-	61,8	85,9	28,7
V	61,0	-	97,5	70,4	98,6
VI	79,5	-	101,8	71,2	138,6
VII	98,0	-	89,9	75,0	237,7
<b>I – VII 2020 / I – VII 2019</b>	<b>72,8</b>	<b>-</b>	<b>73,7</b>	<b>90,5</b>	<b>124,1</b>

1) Obračunati indeks veći je od 300,0

1) Calculated index is higher than 300.0

**INDEKSI INDUSTRIJSKE PROIZVODNJE – PO OBLASTIMA**  
**INDICES OF INDUSTRIAL PRODUCTION – BY DIVISIONS**

Ø 2019 = 100

/nastavak/

/continued/

	Proizvodnja hemikalija i hemijskih proizvoda <i>Manufacture of chemical and chemical products</i>	Proizvodnja osnovnih farmaceutskih proizvoda i preparata <i>Manufacture of basic pharmaceutical products</i>	Proizvodnja proizvoda od gume i plastike <i>Manufacture of rubber and plastic products</i>	Proizvodnja proizvoda od ostalih nemetalnih minerala <i>Manufacture of other non-metallic mineral products</i>	Proizvodnja osnovnih metala <i>Manufacture of basic metals</i>
2016	55,9	208,0	98,0	55,5	106,7
2017	78,5	138,6	99,6	82,3	108,4
2018	93,0	137,7	99,1	123,2	109,9
2019	<b>100,0</b>	<b>100,0</b>	<b>100,0</b>	<b>100,0</b>	<b>100,0</b>
ØI – VII 2019	<b>102,2</b>	<b>106,4</b>	<b>98,6</b>	<b>88,7</b>	<b>98,7</b>
ØI – VII 2020	<b>65,9</b>	<b>146,3</b>	<b>151,3</b>	<b>92,0</b>	<b>107,5</b>
<b>2019</b>					
VII	122,1	101,5	99,5	102,1	108,2
VIII	117,8	58,3	102,4	109,3	102,5
IX	105,9	93,9	102,4	124,8	103,7
X	88,1	115,5	102,4	136,0	103,1
XI	75,6	54,5	102,4	95,7	97,9
XII	96,9	132,9	100,2	113,4	101,6
<b>2020</b>					
I	51,2	133,3	97,0	82,5	98,8
II	52,5	134,4	182,4	98,8	96,7
III	75,1	155,1	182,1	99,9	139,9
IV	87,4	89,1	182,1	88,0	104,1
V	70,2	185,8	179,8	95,7	108,8
VI	53,8	82,9	118,0	84,1	104,4
VII	70,9	243,4	118,0	94,9	99,6
<b>I – VII 2020/I – VII 2019</b>	<b>64,4</b>	<b>137,4</b>	<b>153,5</b>	<b>103,7</b>	<b>108,8</b>

/nastavak/

/continued/

	Proizvodnja metalnih proizvoda, osim mašina i uređaja <i>Manufacture of fabricated metal products</i>	Proizvodnja mašina i opreme na drugom mjestu napomenute <i>Manufacture of machinery and equipment</i>	Proizvodnja namještaja <i>Manufacture of furniture</i>	Snabdijevanje električnom energijom, gasom i parom <i>Electricity, gas, steam and air conditioning supply</i>
2016	121,1	125,9	33,2	88,1
2017	110,0	121,8	49,3	66,5
2018	110,7	122,9	61,6	107,7
2019	<b>100,0</b>	<b>100,0</b>	<b>100,0</b>	<b>100,0</b>
ØI – VII 2019	<b>101,3</b>	<b>103,4</b>	<b>92,5</b>	<b>91,7</b>
ØI – VII 2020	<b>89,5</b>	<b>72,9</b>	<b>59,6</b>	<b>83,3</b>
<b>2019</b>				
VII	137,1	110,3	118,6	96,7
VIII	134,4	63,2	169,6	89,9
IX	76,9	94,1	109,7	94,5
X	91,4	110,3	110,6	73,5
XI	91,9	104,4	87,8	134,7
XII	96,2	104,4	75,1	165,4
<b>2020</b>				
I	76,4	95,6	74,0	132,1
II	65,9	92,6	78,3	104,2
III	108,8	95,6	59,0	127,1
IV	116,8	50,0	72,3	33,7
V	107,3	63,2	39,0	30,1
VI	109,2	75,0	44,0	62,3
VII	41,9	38,2	50,7	93,9
<b>I – VII 2020 / I – VII 2019</b>	<b>88,3</b>	<b>70,5</b>	<b>64,5</b>	<b>90,9</b>

## GRAĐEVINARSTVO

### Izvor podataka

Prikazani podaci prikupljaju se upitnikom o građevinskoj aktivnosti kojim su obuhvaćena privredna društva koja su prema Klasifikaciji djelatnosti (KD 2010) registrirana u sektor F - Građevinarstvo i djelovi privrednih društava (KAU jedinice) koje izvode građevinske radove.

### Obuhvat

Istraživanjem o građevinskoj aktivnosti su obuhvaćena privredna društva sa 5 i više zaposlenih koja se bave građevinarstvom i djelovi privrednih društava (KAU) koje izvode građevinske radove. Istraživanje se radi na bazi uzorka u koji su uključena sva velika i srednja preduzeća, dok su mala preduzeća izabrana metodom stratifikovanog slučajnog uzorka.

### Definicije

Vrijednost izvršenih građevinskih radova izražena je u tekućim cijenama i obuhvata sav ugrađeni građevinski materijal i utrošeni rad bez obzira na to da li su taj rad i materijal plaćeni ili ne. Podaci o vrijednosti izvršenih građevinskih radova prikazuju se na osnovu privremenih obračunskih situacija koje ispostavljaju izvođači radova, U vrijednost nisu uključeni troškovi nabavke zemljišta, projektovanja, nadzora i PDV-a. Podaci o vrijednosti izvedenih radova odnose se na radove izvedene u izvještajnom periodu na završenim i nezavršenim građevinama.

Izvršeni efektivni časovi rada - obuhvataju stvarno odrađene časove radnika angažovanih na gradilištima u redovnom radnom vremenu kao i u prekovremenim satima.

Novi ugovori – predstavljaju ukupnu vrijednost ugovorenih radova između proizvođača i treće strane na osnovu zaključenog ugovora.

Posljednji objavljeni podatak se smatra preliminarnim i postaje konačan, u definisanom roku, predviđenim Kalendarom objavljivanja statističkih podataka.

## CONSTRUCTION

### Source of data

Presented data are collected by survey on construction activity, which include enterprise registered in Sector F – Construction, according to Classification NACE Rev.2, and enterprise (KAU) whose local units perform the construction works.

### Coverage

Survey on construction activities covers enterprises with 5 and more employees who are involved in construction, as well as enterprises (KAU) whose business units engaged in construction works. Survey is based on sample which included all large and medium sized enterprises, while small enterprises are selected by stratified random sample.

### Definitions

Value of finalized construction works is given at current prices and includes all built material and performed work spent regardless of whether such work and materials are paid or not. Data about the value of finalized construction works is given on the basis on provisional accounting situations given by contractors. The value does not include costs of buying the land, engineering, monitoring and VAT. The data on value of finalized work refer to works performed in the reporting period on finished and non-finished construction sites.

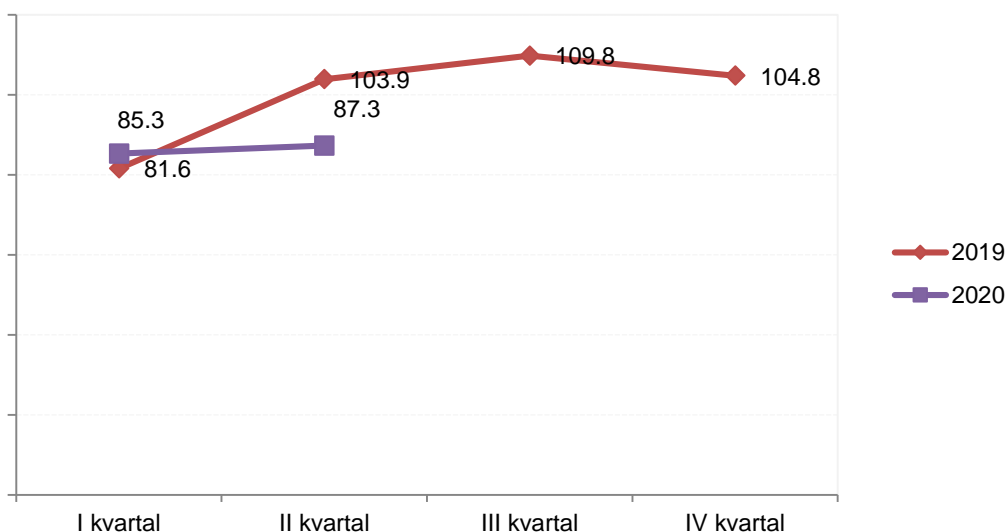
Effective working hours – include really performed working hours of workers engaged in the regular working hours, as well as overtime work.

New orders – present the total value of contracted works between producer and third party based on the concluded contract.

The last published data are considered preliminary, and becomes final within the defined deadline, as foreseen by the Statistical Release Calendar.

**Grafik 3. Vrijednost izvršenih radova u hiljadama EUR**  
Graph 3. Value of finalized construction works

Ø 2019 = 100



**VRIJEDNOST IZVRŠENIH I UGOVORENIH RADOVA I IZVRŠENI EFEKTIVNI ČASOVI**  
**VALUE OF FINALIZED AND ORDERED WORKS AND FINALIZED EFFECTIVE HOURS**

	Vrijednost izvršenih radova u hiljadama EUR <i>Value of finalized construction works</i>	Izvršeni efektivni časovi rada ostvareni na gradilištima, u hiljadama <i>Finalized effective hours on construction sites in thousands</i>	Novi ugovori na zgradama u hiljadama EUR <i>New orders on buildings in thousand EUR</i>	Novi ugovori na ostalim građevinama u hiljadama EUR <i>New orders on other buildings in thousand EUR</i>	
2017	579 829	16 564	59 320	123 021	2017
2018	724 043	18 367	73 816	102 088	2018
<b>2019</b>	<b>801 613</b>	<b>19 141</b>	<b>144 957</b>	<b>250 398</b>	<b>2019</b>
<b>2019</b>					<b>2019</b>
I kvartal	163 497	4 414	33 464	10 651	<i>I quarter</i>
II kvartal	208 126	4 890	28 153	108 918	<i>II quarter</i>
III kvartal	219 943	4 967	19 628	56 511	<i>III quarter</i>
IV kvartal	210 047	4 870	63 712	74 318	<i>IV quarter</i>
<b>2020</b>					<b>2020</b>
I kvartal	170 993	4 747	26 445	68 080	<i>I quarter</i>
II kvartal	174 917	4 396	62 681	29 901	<i>II quarter</i>
III kvartal					<i>III quarter</i>
IV kvartal					<i>IV quarter</i>

## SPOLJNA TRGOVINA

### Izvori i metodi prikupljanja podataka

Izvor podataka za statistiku spoljne trgovine je Jedinствена Carinska Isprava o izvozu i uvozu robe, koju prilikom carinjenja robe, u ime preduzeća, podnose carinarnicama špediterska preduzeća koja imaju dispoziciju carinskog obveznika.

### Obuhvat

Pri izvozu obuhvata se sva roba koja potiče iz domaće odnosno proizvodnje iz unutrašnjeg robnog prometa uključujući i tzv, nacionalizovanu robu (roba koja je bila uvezena i ocarinjena, pa se u nepromijenjenom ili doradenom stanju izvozi kao roba porijekla iz Crne Gore na strano tržište).

Uvoz obuhvata svu robu uvezenu iz inostranstva koja je ocarinjena i puštena u unutrašnji promet u cilju reprodukcije, investicija ili široke potrošnje. Uključene su i isporuke raznih dobrotvornih organizacija i privatne poklon pošiljke.

Od januara 2008. godine MONSTAT je u skladu sa preporukama UN-a i EUROSTAT-a primijenio opšti i specijalni trgovinski sistem .

MONSTAT je do sada koristio ublaženu definiciju specijalnog sistema trgovine. Svjesni ograničenja ublažene definicije specijalnog sistema trgovine, u rezultate spoljnotrgovinske razmjene uključen je i ponovni izvoz robe iz carinskih skladišta i slobodnih carinskih zona koji se registruje po opštem sistemu trgovine.

Opšti sistem trgovine koristi se u slučajevima kada se statistička teritorija zemlje poklapa s njenom ekonomskom teritorijom. Prema tome, opšti sistem trgovine predstavlja širi koncept i kod uvoza obuhvata svu robu koja ulazi na ekonomsku teritoriju zemlje koja prikuplja podatke, sa izuzetkom robe koja je u tranzitu, a kod izvoza obuhvata svu robu koja napušta ekonomsku teritoriju zemlje koja prikuplja podatke, sa izuzetkom robe koja je u tranzitu.

**Sistem specijalne trgovine** predstavlja užu koncept i koristi se u slučajevima kada se statistička teritorija zemlje poklapa samo sa određenim dijelom njene ekonomske teritorije. Stroga definicija specijalnog sistema trgovine koristi se kada statistička teritorija obuhvata samo slobodno cirkulirajuće područje u okviru koga roba može biti raspoloživa bez carinskih ograničenja, to znači da je ona prošla carinski postupak i da se koristi za domaću upotrebu u cilju reprodukcije, široke potrošnje i investicije.

Izvoz obuhvata svu robu koja napušta slobodno cirkulirajuće područje zemlje koja prikuplja podatke.

### Definicije

Vrijednost robe u spoljnoj trgovini iskazana je na osnovu cijena koje su postigla preduzeća prilikom sklapanja ugovora. Sve vrijednosti obračunate su na bazi pariteta franko granice Crne Gore: FOB-cijene za izvoz, CIF-cijene za uvoz.

Statistička vrijednost robe koja se izvozi jeste fakturna vrijednost robe. Statistička vrijednost robe koja se uvozi jeste vrijednost koja predstavlja carinsku osnovicu. Podaci o vrijednosti su obračunati po tekućim kursovima koji se primjenjuju za utvrđivanje carinske osnovice. Po tekućim kursovima koji se primjenjuju za utvrđivanje carinske osnovice takođe je izvršen obračun troškova transporta, osiguranja, pretovara i sl, koji se plaćaju u stranoj valuti. Registracija podataka spoljne trgovine po zemljama vrši se po principu zemlje namjene kod izvoza i zemlje porijekla kod uvoza. To znači da se pri izvozu registruje zemlja u kojoj se roba troši i dalje prerađuje, a pri uvozu ona zemlja u kojoj je roba proizvodnjom dovedena u stanje u kome se uvozi.

## EXTERNAL TRADE

### Sources and methods of data collection

*Data source for external trade statistics is Single Administrative Document on import and export of goods, submitted, on behalf of enterprises, by shipping agents having the disposition of Custom tributary.*

### Coverage

*Export covers all goods of domestic i.e, internal production origin, including so-called nationalized merchandise, (imported goods cleared through the customs, and unchanged exported as goods of Montenegro origin).*

*Import covers all merchandise imported, cleared through the customs, and put on domestic market for reproduction, investment or consumption purposes. Deliveries of various charity organizations and private gifts are also included.*

*Due to the recommendations of UN and EUROSTAT, MONSTAT has since January 2008 applied the general and special trade systems.*

*So far MONSTAT was using the reduced definition of the special trade system. Being aware of the limitations of the reduced definition of special trade system, the results of external trade include the re-export of goods from customs warehouses and free customs zones which is registered according to general trade system.*

***General trade system** is used in cases when the statistical territory matches with its economic territory. Accordingly, the general trade system presents the wider concept and in import it includes all goods coming in the economic territory of the country which collects data, with the exception of goods in transit, and in export it includes all goods leaving the economic territory of the country which collects data, with the exception of goods in transit.*

***Special trade system** presents the narrow concept and is used in cases when the statistical territory of the country matches only with the certain part of its economic territory. The strict definition of the special trade system is used when the statistical territory includes only the free circulating area in which the goods can be available without the customs limitations, which means that it went through the customs procedure and that it is used for domestic use for the purpose of reproduction, wider consumption and investments.*

*The export includes all goods which leaves the free circulating area of the country which collects the data.*

### Definitions

*Value of goods in external trade statistics is shown on the basis of prices fixed by organizations and enterprises by contractual stipulation. All values have been calculated on the basis of parity free on Montenegrin border, i.e. F.O.B. export prices and C.I.F. import prices.*

*Statistical value of goods being exported is the invoice value of goods. Statistical value of goods being imported is the value representing customs base. Data on values are calculated on the basis of exchange rates applied for establishing customs base. Costs of transport, insurance and reloading, etc, paid in foreign currency are calculated at current exchange rates applied for establishing customs base. Registration of external trade data by country is carried out according to principle of destination country for the export and origin country for the import. It means that, in case of export, the country in which goods are consumed or further processed is registered, and in case of import – the country where the goods have been produced in the condition in which they have been imported.*



## IZVOZ I UVOZ PO ZEMLJAMA, u hilj. EUR / EXPORTS AND IMPORTS BY COUNTRIES, thous. EUR

	Izvoz / Export			Uvoz / Import			
	I - VII 2019	I - VII 2020	Indeks / Index I - VII 2020 I - VII 2019	I - VII 2019	I - VII 2020	Indeks / Index I - VII 2020 I - VII 2019	
<b>UKUPNO</b>	<b>228 541,1</b>	<b>199 882,0</b>	<b>87,5</b>	<b>1 499 669,2</b>	<b>1 219 853,2</b>	<b>81,3</b>	<b>TOTAL</b>
<b>Evropa</b>	<b>217 933,4</b>	<b>181 922,0</b>	<b>83,5</b>	<b>1 265 722,0</b>	<b>1 008 509,2</b>	<b>79,7</b>	<b>Europe</b>
Albanija	7 409,6	6 336,4	85,5	25 634,4	22 865,8	89,2	Albania
Austrija	1 492,4	9 073,5	300 <sup>1</sup>	26 687,7	28 471,5	106,7	Austria
Belgija - Luksemburg	699,4	429,1	61,4	11 007,1	12 369,8	112,4	Belgium – Luxembourg
BiH (sa Rep. Srpskom)	18 395,6	10 421,1	56,6	94 445,7	73 508,9	77,8	B&H (with RS)
Bugarska	1 231,8	288,3	23,4	8 337,6	7 047,2	84,5	Bulgaria
Ujedinjeno kraljevstvo	4 004,5	1 807,9	45,1	17 090,0	11 102,5	65,0	United Kingdom
Grčka	1 191,3	2 306,5	193,6	87 574,1	54 852,8	62,6	Greece
Danska	957,3	575,9	60,2	6 699,9	5 169,3	77,2	Denmark
Italija	7 069,5	4 448,8	62,9	111 194,0	79 028,7	71,1	Italy
Mađarska	27 625,1	15 448,6	55,9	12 635,8	13 240,5	104,8	Hungary
Njemačka	10 101,6	9 912,8	98,1	137 947,0	111 640,5	80,9	Germany
Slovenija	12 777,0	20 143,0	157,7	32 284,9	24 869,6	77,0	Slovenia
Poljska	8 361,4	6 655,1	79,6	28 826,9	22 750,7	78,9	Poland
Sjeverna Makedonija	2 550,7	2 347,7	92,0	16 162,1	14 138,6	87,5	North Macedonia
Rumunija	414,6	1 034,7	249,6	21 639,8	11 912,6	55,0	Romania
Ruska federacija	1 169,8	751,1	64,2	4 389,2	3 552,0	80,9	Russian Federation
Srbija	54 094,3	49 559,8	91,6	289 066,8	236 041,4	81,7	Serbia
Hrvatska	1 570,9	1 327,4	84,5	85 052,5	65 135,2	76,6	Croatia
Francuska	1 405,8	94,8	6,7	36 176,0	28 039,1	77,5	France
Holandija	855,3	912,6	106,7	24 397,3	25 282,8	103,6	Netherlands
Češka Republika	13 744,0	7 972,9	58,0	22 093,6	15 451,0	69,9	Czech Republic
Švajcarska	4 895,0	3 884,2	79,4	25 441,5	20 488,7	80,5	Switzerland
Švedska	1 988,8	1 434,7	72,1	8 893,5	7 178,7	80,7	Sweden
Španija	683,8	374,5	54,8	26 765,5	26 525,8	99,1	Spain
Turska	11 152,9	9 875,1	88,5	76 466,6	67 289,6	88,0	Turkey
Ostale zemlje	22 090,8	14 505,3	65,7	28 812,7	20 555,7	71,3	Other countries
<b>Azija</b>	<b>8 805,2</b>	<b>15 015,7</b>	<b>170,5</b>	<b>195 419,7</b>	<b>179 085,9</b>	<b>91,6</b>	<b>Asia</b>
Irak	-	0,4	-	3,3	-	-	Irak
Izrael	76,6	151,8	198,3	987,5	1 107,4	112,1	Israel
Indija	65,2	-	-	10 511,4	7 627,5	72,6	India
Indonezija	-	56,7	-	4 844,8	3 857,4	79,6	Indonesia
Japan	184,5	260,8	141,4	13 481,0	9 698,9	71,9	Japan
Kina	7 264,4	13 244,6	182,3	126 888,2	122 077,7	96,2	China
Koreja	49,6	142,2	286,9	6 647,4	6 263,3	94,2	Korea
Tajland	2,1	5,6	267,5	3 031,0	2 563,0	84,6	Thailand
Hong Kong	38,9	20,4	52,5	582,7	409,6	70,3	Hong Kong
Ostale zemlje	1 124,0	1 133,1	100,8	28 442,3	25 481,1	89,6	Other countries
<b>Afrika</b>	<b>611,2</b>	<b>1 860,4</b>	<b>300<sup>1</sup></b>	<b>4 848,2</b>	<b>4 526,4</b>	<b>93,4</b>	<b>Africa</b>
Egipat	7,3	1 089,8	300 <sup>1</sup>	1 203,2	1 711,5	142,2	Egypt
Etiopija	-	-	-	8,4	3,3	39,4	Ethiopia
Libijska Araps.Džamah.	-	594,8	-	0,1	-	-	Libyan Arab, Jamahiriya
Maroko	-	-	-	443,0	190,6	43,0	Morocco
Tunis	-	-	-	602,0	403,2	67,0	Tunis
Ostale zemlje	603,9	175,7	29,1	2 591,6	2 217,8	85,6	Other countries
<b>Amerika</b>	<b>1 099,8</b>	<b>1 068,7</b>	<b>97,2</b>	<b>32 171,3</b>	<b>27 228,2</b>	<b>84,6</b>	<b>America</b>
Kanada	109,3	9,8	9,0	1 021,6	997,5	97,6	Canada
Panama	-	13,5	-	33,1	9,4	28,4	Panama
SAD	963,0	956,7	99,3	15 763,8	11 875,1	75,3	USA
Argentina	0,7	-	-	1 467,4	1 126,8	76,8	Argentina
Brazil	16,5	10,5	63,5	5 644,1	5 335,6	94,5	Brazil
Ekvador	-	-	-	3 947,5	3 964,1	100,4	Ecuador
Kolumbija	-	0,4	-	445,7	200,5	45,0	Columbia
Peru	-	-	-	144,7	73,2	50,6	Peru
Devičanska ostrva	-	-	-	4,3	-	-	The Virgin Islands
Ostale zemlje	10,4	77,8	300 <sup>1</sup>	3 699,1	3 646,1	98,6	Other countries
<b>Australija i Okeanija</b>	<b>91,4</b>	<b>15,3</b>	<b>16,7</b>	<b>1 507,9</b>	<b>503,4</b>	<b>33,4</b>	<b>Australia and Oceania</b>
Australija	91,4	15,0	16,5	973,5	318,4	32,7	Australia
Novi Zeland	-	0,3	-	493,8	183,5	37,2	New Zealand
Ostale zemlje	-	-	-	40,6	1,5	3,7	Other countries

1) Obračunati indeks veći je od 300,0

1) Calculated index is higher than 300.0

## IZVOZ I UVOZ ROBE, hilj. EUR/ EXPORTS AND IMPORTS OF GOODS, thous. EUR

	Izvoz / Export			Uvoz / Import			
	I - VII 2019	I - VII 2020	Indeks / Index I - VII 2020 I - VII 2019	I - VII 2019	I - VII 2020	Indeks / Index I - VII 2020 I - VII 2019	
<b>Ukupno</b>	<b>228 541,1</b>	<b>199 882,0</b>	<b>87,5</b>	<b>1 499 669,2</b>	<b>1 219 853,2</b>	<b>81,3</b>	<b>Total</b>
Žive životinje	55,1	45,6	82,8	15 617,9	14 840,3	95,0	Live animals
Meso i drugi klanični proizvodi za jelo	4 376,4	4 836,4	110,5	47 074,8	41 815,5	88,8	Meat and edible meat offal
Ribe, ljuskari, mekušci i ostali vodeni beskičmenjaci	41,0	14,6	35,6	8 078,6	2 990,8	37,0	Fish and crustaceans, mollusks and other aquatic invertebrates
Mlijeko i proizvodi od mlijeka, živalska i ptičja jaja, prirodni med, jestivi proizvodi životinjskog porijekla, nepomenuti niti obuhvaćeni na drugom mjestu	47,7	41,7	87,5	27 843,3	22 506,9	80,8	Dairy produce; birds' eggs; natural honey; edible products of animal origin, not elsewhere specified or included
Proizvodi životinjskog porijekla, na drugom mjestu nepomenuti niti obuhv.	-	-	-	371,1	252,6	68,1	Products of animal origin, not elsewhere specified or included
Živo drveće i druge biljke; lukovice, korijenje i slično; siječeno cvijeće i ukrasno lišće	129,8	135,4	104,3	4 705,0	4 260,7	90,6	Live trees and other plants; bulbs, roots and the like; cut flowers and ornamental foliage
Povrće, korijenje i krtlove za jelo	936,1	1 438,7	153,7	14 350,1	12 460,4	86,8	Edible veg. and certain roots and tub.
Voće za jelo, uključujući jezgrasto voće; kore agruma ili dinja i lubenica	1 084,2	1 331,7	122,8	18 433,5	17 718,6	96,1	Edible fruit and nuts; peel of citrus fruits or melons
Kafa, čaj, mate čaj i začini	24,7	71,0	287,3	6 594,6	4 840,0	73,4	Coffee, tea, maté and spices
Žitarice	0,1	60,3	300 <sup>1</sup>	4 535,5	5 224,9	115,2	Cereals
Proizvodi mlinске industrije; slad; skrob; inulin; gluten od pšenice	0,1	43,4	300 <sup>1</sup>	11 113,5	11 261,4	101,3	Products of the milling industry; malt; starches; inulin; wheat gluten
Uljano sjemenje i plodovi; razno zmevlje, sjeme i plodovi; industrijsko i ljekovito bilje; slama i stočna hrana (kabasta)	161,7	409,3	253,1	2 023,8	2 178,3	107,6	Oil seeds and oleaginous fruits; miscellaneous grains, seeds and fruit; industrial or medicinal plants; straw and food
Seljak; gume, smole i ostali biljni sokovi i ekstrakti	0,1	0,2	151,3	46,2	81,2	175,6	Lac; gums, resins and other vegetable saps and extracts
Biljni materijali za pletarstvo; biljni proiz na drugom mjestu nepomenuti niti obuh.	-	0,1	-	42,9	31,9	74,4	Vegetable plaiting materials; vegetable product, not elsewhere specified or incl.
Masnoće i ulja životinjskog ili biljnog porijekla i proizvodi njihovog razlaganja; prerađene jestive masnoće; voskovi životinjskog i biljnog porijekla	205,0	96,5	47,1	6 474,8	8 578,7	132,5	Animal or vegetable fats and oils and their cleavage products; prepared edible fats; animal or vegetable waxes
Prerađevine od mesa, riba, ljuskara, mekušaca ili ostalih vodenih beskičmenjaka	2 022,4	3 247,1	160,6	17 680,4	14 663,3	82,9	Preparations of meat, of fish or of crustaceans, mollusks or other aquatic invertebrates
Šećer i proizvodi od šećera	39,2	47,6	121,4	4 922,8	5 001,3	101,6	Sugars and sugar confectionery
Kakao i proizvodi od kakaa	974,3	1 080,0	110,9	12 765,2	9 827,0	77,0	Cocoa and cocoa preparations
Proizvodi na bazi žitarica, brašna, skroba ili mlijeka; poslastičarski proizvodi	375,9	206,0	54,8	24 474,8	22 244,6	90,9	Preparations of cereals, flour, starch or milk; pastry cooks' products
Proizvodi od povrća, voća, uključujući jezgrasto voće, i ostalih dijelova bilja	44,4	36,9	83,3	10 972,7	8 635,8	78,7	Preparations of vegetables, fruit, nuts or other parts of plants
Razni proizvodi za ishranu	167,0	141,6	84,8	29 532,8	24 976,5	84,6	Miscellaneous edible preparations
Pića, alkoholi i sirće	7 391,5	6 084,5	82,3	40 749,8	28 472,5	69,9	Beverages, spirits and vinegar
Ostaci i otpaci prehrambene industrije; pripremljena hrana za životinje	1 058,5	855,2	80,8	11 109,3	11 759,6	105,9	Residues and waste from the food industries; prepared animal fodder
Duvan i proizvodi zamjene duvana	1 376,7	1 847,2	134,2	7 822,6	6 649,7	85,0	Tobacco and manuf. tobacco substitute.
So; sumpor; zemlja i kamen; gips, kreč i cement	1 431,4	789,6	55,2	25 905,4	21 908,3	84,6	Salt; sulfur; earths and stone; plastering materials, lime and cement
Rude, zgure i pepeo	16 616,1	19 220,8	115,7	10,7	7,6	71,3	Ores, slag and ash
Mineralna goriva, mineralna ulja i proizvodi njihove destilacije; bitumenozne materije; mineralni voskovi	51 460,2	31 603,1	61,4	161 697,7	94 537,2	58,5	Mineral fuels, mineral oils and products of their distillation; bituminous substances; mineral waxes
Neorganski hemijski proizvodi; organska ili neorganska jedinjenja plemenitih metala, metala rijetkih zemlji, radioaktivnih elemenata i izotopa	793,3	475,8	60,0	19 276,1	15 017,3	77,9	Inorganic chemicals; organic or no-organic compounds of precious metals, of rare-earth metals, of radioactive elements or of isotopes
Organski hemijski proizvodi	67,2	4,9	7,2	3 834,2	4 173,2	108,8	Organic chemicals
Farmaceutski proizvodi	12 807,1	13 648,5	106,6	58 381,6	66 542,0	114,0	Pharmaceutical products
Đubriva	16,8	10,3	61,0	2 115,1	2 302,2	108,8	Fertilizers
Ekstrati za štavljenje ili bojenje; tanini i njihovi derivati; boje, pigmenti i ostale materije za bojenje; boje i lakovi; kitovi i ostale zaptivne mase; mastila	52,7	61,7	117,1	17 568,1	16 435,2	93,6	Tanning or dyeing extracts; tannins and their derivatives; dyes, pigments and other coloring matter; paints and varnishes; putty and other mastics; inks
Eterična ulja i rezinoidi; parfimerijski, kozmetički i toaletni proizvodi	1 263,8	1 134,5	89,8	19 403,5	15 946,8	82,2	Essential oils and resinoids; perfumery, cosmetic or toilet preparations

## IZVOZ I UVOZ ROBE, hilj. EUR/ EXPORTS AND IMPORTS OF GOODS, thous. EUR

/nastavak/

/continued/

	Izvoz / Export			Uvoz / Import			
	I - VII 2019	I - VII 2020	Indeks / Index I - VII 2020 I - VII 2019	I - VII 2019	I - VII 2020	Indeks / Index I - VII 2020 I - VII 2019	
Sapun, organska površinska aktivna sredstva, preparati za pranje, preparati za podmazivanje, vještački voskovi, pripremljeni voskovi, preparati za poliranje i čišćenje, svijeće i slični proizvodi, paste za modelovanje "zubarski voskovi" i zubarski preparati	15,2	80,9	300 <sup>1</sup>	13 829,5	13 318,6	96,3	Soap, organic surface-active agents, washing preparations, lubricating preparations, artificial waxes, prepared waxes, polishing or scouring preparations, candles and similar articles, modeling pastes, 'dental waxes' and dental preparation
Bjelančevinaste materije; modifikovani skrobovi; ljepkovi; enzimi	20,4	35,4	173,6	1 749,2	1 602,4	91,6	Albuminoidal substances; modified starches; glues; enzymes
Eksplzivni; pirotehnički proizvodi; šibice; piroforne legure; zapaljivi preparati	908,5	767,7	84,5	1 191,7	1 299,0	109,0	Explosives; pyrotechnic products; matches; pyrophoric alloys; certain combustible preparations
Proiz. za fotografske ili kinematografske svrhe	4,4	0,7	16,5	1 055,0	814,6	77,2	Photographic or cinematograph. goods
Razni proizvodi hemijske industrije	40,0	25,5	63,6	16 116,5	15 407,7	95,6	Miscellaneous chemical products
Plastične mase i proiz. od plastičnih masa	1 867,2	1 757,3	94,1	46 438,2	40 108,8	86,4	Plastics and articles thereof
Kaučuk i proizvodi od kaučuka i gume	41,8	19,0	45,4	12 065,1	11 108,8	92,1	Rubber and articles thereof
Sirova sitna i krupna koža, sa dlakom ili bez dlake (osim krzna) i štavljena koža	1 255,8	781,6	62,2	50,6	42,4	83,8	Raw hides and skins (other than fur skins) and leather
Proizvodi od kože, sedlarski i sarački proizvodi, predmeti za putovanje, ručne torbe i slični kontejneri i proizvodi od životinjskih crijeva (osim svilenog ketguta)	98,8	90,7	91,8	7 216,7	4 431,1	61,4	Articles of leather; saddlery and harness; travel goods, handbags and similar containers; articles of animal gut (other than silkworm gut)
Prirodno i vještačko krzno; proizvodi od krzna	-	1,5	-	151,9	226,8	149,3	Fur skins and artificial fur; manufactures thereof
Drvo i proizvodi od drveta; drveni ugalj	17 281,4	16 020,5	92,7	23 131,7	18 718,8	80,9	Wood and artic. of wood; wood charcoal
Pluta i proizvodi od plute	0,1	-	-	297,6	294,7	99,0	Cork and articles of cork
Proizvodi od slame, esparta ili ostalih materijala za pletariju; korparskih i pletarskih proizvoda	0,7	0,4	65,3	133,0	111,4	83,7	Manufactures of straw, of esparto or of other plaiting materials; basket ware and wickerwork
Celuloza od drveta ili drugih vlaknastih celuloznih materijala; hartija i karton (otpaci i ostaci) za ponovnu preradu	696,2	433,6	62,3	16,2	26,0	160,8	Pulp of wood or of other fibrous cellulosic material; recovered (waste and scrap) paper or paperboard
Hartija i karton; proizvodi od hartijine pulpe, hartije ili kartona	1 116,3	840,0	75,2	18 481,1	14 783,2	80,0	Paper and paperboard; articles of paper pulp, of paper or of paperboard
Štampane knjige, novine, slike i ostali proizvodi grafičke industrije, rukopisi, kucani tekstovi i planovi	984,3	863,0	87,7	6 426,7	5 044,6	78,5	Printed books, newspapers, pictures and other products of the printing ind.; manuscripts, typescripts and plans
Svila	-	-	-	10,5	7,1	67,8	Silk
Vuna, fina ili gruba životinjska dlaka, predivo i tkanine od konjske dlake	-	-	-	20,1	10,6	52,9	Wool, fine or coarse animal hair; horsehair yarn and woven fabric
Pamuk	-	-	-	421,8	200,9	47,6	Cotton
Ostala biljna tekstilna vlakna; predivo od hartije i tkanine od prediva od hartije	-	-	-	33,9	16,0	47,2	Other vegetable textile fibers; paper yarn and woven fabrics of paper yarn
Vještački ili sintetički filamenti	1,1	-	-	734,6	466,6	63,5	Man-made filaments
Vještačka ili sintetička vlakna, sječena	-	0,3	-	547,2	361,4	66,1	Man-made staple fibers
Vata, filc i netkani materijal; specijalna prediva; kanapi, užad, konopci i kablovi i proizvodi od njih	57,4	16,7	29,2	1 712,7	1 376,4	80,4	Wadding, felt and nonwovens; special yarns; twine, cordage, ropes and cables and articles thereof
Tepisi i ostali tekstilni podni pokrivači	33,4	17,1	300 <sup>1</sup>	2 356,9	1 563,6	66,3	Carpets and other textile floor cover.
Specijalne tkanine; taftovani tekstilni proizvod; čipke; tapiserije; pozamanterija, vez	-	-	-	115,1	97,2	84,5	Special woven fabrics; tufted textile fabri-cs; lace; tapestries; trimmings; embroider,
Tekst. tkanine, impregnisane, premazane, prevučene, prekrivene ili laminirane, tekstilni proizvodi pogodni za tehn. svrhe	2,8	0,2	8,4	457,6	434,5	94,9	Impregnated, coated, covered or laminated textile fabrics; textile articles of a kind suitable for industrial use
Pleteni ili kukičani materijali	-	-	-	446,2	344,6	77,2	Knitted or crocheted fabrics
Odjeća i pribor za odjeću, pleteni ili kukičani	56,3	76,8	136,6	16 683,1	12 779,3	76,6	Articles of apparel and clothing accessories, knitted or crocheted
Odjeća i pribor za odjeću, osim pletenih ili kukičanih proizvoda	831,1	721,8	86,9	24 550,8	18 443,6	75,1	Articles of apparel and clothing accessories, not knitted or crocheted
Ostali gotovi proizvodi od tekstila; setovi, iznošena, dotrajala odjeća i dotrajali proizvodi od tekstila; krpe	41,7	193,1	300 <sup>1</sup>	6 958,6	8 089,7	116,3	Other made-up textile articles; sets; worn clothing and worn textile articles; rags
Obuća, kamašne i slični proizvodi; dijelovi tih proizvoda	232,8	262,7	112,8	21 433,3	17 265,6	80,6	Footwear, gaiters and the like; parts of such articles

1) Obračunati indeksi veći je od 300,00

1) Calculated index is higher than 300.00

## IZVOZ I UVOZ ROBE, hilj. EUR / EXPORTS AND IMPORTS OF GOODS, thous. EUR

/nastavak/	Izvoz / Export			Uvoz / Import			/continued/
	I - VII 2019	I - VII 2020	Indeks / Index	I - VII 2019	I - VII 2020	Indeks / Index	
			I - VII 2020 I - VII 2019			I - VII 2020 I - VII 2019	
Šeširi, kape i ost, pokrivke za glavu i djel.	5,3	8,1	151,3	698,8	695,4	99,5	Headgear and parts thereof
Kišobrani, suncobrani, štapovi, štapovi-stolice, bičevi, korbači i njihovi dijelovi	51,2	11,1	21,7	1 487,4	853,5	57,4	Umbrellas, sun umbr., walking-sticks, seat-sticks, whips, riding-crops and parts thereof
Perje i papperje, preparirano i proizvodi izradjeni od perja i papperja; vještačko cvijeće; proizvodi od ljudske kose	0,1	0,2	239,6	326,4	298,4	91,4	Prepared feathers and down and artificial flowers; articles of human hair
Proizvodi od kamena, gipsa, cementa, betona, azbesta, liskuna ili sličnih mater,	1 244,8	1 032,8	83,0	22 637,4	15 855,4	70,0	Articles of stone, plaster, cement, asbestos, mica or similar materials
Keramički proizvodi	110,8	25,0	22,5	20 215,9	16 361,0	80,9	Ceramic products
Staklo i proizvodi od stakla	691,3	71,2	10,3	12 503,9	8 780,6	70,2	Glass and glassware
Prirodni ili kultivisani biseri, drago ili polu-drugo kamenje, plemeniti metali, metali platirani plemenitim metalima, i proizvodi od njih; imitacije nakita; metalni novac	4 242,1	13 774,4	300 <sup>1</sup>	4 599,8	6 142,2	133,5	Natural or cultured pearls, precious or semi-precious stones, precious metals, metals clad with precious metal, and artic, thereof; imitation jewellery; coin
Gvožđe i čelik	19 933,0	11 943,9	59,9	38 676,6	27 016,6	69,9	Iron and steel
Proizvodi od gvožđa i čelika	4 244,1	1 128,5	26,6	55 902,2	45 914,4	82,1	Articles of iron or steel
Bakar i proizvodi od bakra	4 045,2	2 317,9	57,3	1 911,4	1 298,9	68,0	Copper and articles thereof
Niki i proizvodi od nika	-	-	-	376,6	207,1	55,0	Nickel and articles thereof
Aluminijum i proizvodi od aluminijuma	39 173,9	35 728,2	91,2	19 856,3	16 311,2	82,1	Aluminum and articles thereof
Olovo i proizvodi od olova	69,6	54,8	78,7	23,7	38,5	162,6	Lead and articles thereof
Cink i proizvodi od cinka	21,8	15,2	69,6	308,4	163,8	53,1	Zinc and articles thereof
Kalaj i proizvodi od kalaja	-	1,4	-	10,2	4,2	41,5	Tin and articles thereof
Ostali prosti metali; kremeti; proiz, od njih	0,1	-	-	20,2	78,9	300 <sup>1</sup>	Other base metals; cermet; art, thereof
Alati, nožarski proizvodi, kašike i viljuške, od prostih metala; njihovi dijelovi od prostih metala	110,2	22,2	20,1	5 051,4	4 284,5	84,8	Tools, implements, cutlery, spoons and forks, of base metal; parts thereof of base metal
Razni proizvodi od prostih metala	116,2	113,3	97,5	7 299,0	7 065,3	96,8	Miscellaneous articles of base metal
Reaktori, kotlovi, mašine i mehanički uređaji i njihovi dijelovi	9 757,0	7 746,6	79,4	123 863,3	98 555,8	79,6	Reactors, boilers, machinery and mechanical appliances; parts ther,
Električne mašine i oprema i njihovi dijelovi; aparati za snimanje i reprodukciju zvuka; televizijski aparati za snimanje i reprodukciju slike i zvuk, dijelovi i pribor za te proizvode	3 552,5	3 316,6	93,4	99 298,7	99 928,6	100,6	Electrical machinery and equipment and parts thereof; sound recorders and reproducers, television image and sound recorders and reproducers, and parts and accessories of such articles
Šinska vozila i njihovi dijelovi; željeznički i tramvajski kolosječni sklopovi i pribor i njihovi dijelovi, mehanička i elektromehanička signalna oprema za saobraćaj svih vrsta	32,0	26,7	83,4	277,0	448,0	161,7	Railway or tramway locomotives, rolling-stock and parts thereof; railway or tram-way track fixtures and fittings and parts thereof; mechanical (including electro-mechanical) traffic signaling equipment of all kinds
Vozila, osim željezničkih ili tramvajskih šinskih vozila i njihovi dijelovi i pribor	5 481,5	6 734,5	122,9	113 714,8	78 302,8	68,9	Vehicles other than railway or tramway rolling-stock, and parts and acc. Ther,
Vazduhopl., kosmičke letjelice i njihovi dj,	948,7	473,0	49,9	966,2	402,8	41,7	Aircraft, spacecraft, and parts thereof
Brodovi, čamci i ploveće konstrukcije	311,1	97,6	31,4	5 318,7	2 581,5	48,5	Ships, boats and floating structures
Optički, fotografski, kinematografski, mjerni, kontrolni, precizni, medicinski i hirurški instrumenti i aparati; njihovi dijelovi i pribor	728,8	1 255,7	172,3	18 668,4	19 809,8	106,1	Optical, photographic, cinematographic, measuring, checking, precision, medical or surgical instruments and apparatus; parts and accessories ther,
Časovnici i njihovi dijelovi	120,0	128,8	107,4	4 344,8	834,1	19,2	Clocks and watches and parts thereof
Muzički instrumenti, dijelovi i pribor ovih proizvoda	14,8	31,8	215,6	243,4	348,2	143,1	Musical instruments; parts and accessories of such articles
Oružje i municija, njihovi dijelovi i pribor	1 590,0	399,1	25,1	762,4	1 889,7	247,9	Arms and ammunition, accessories and parts thereof
Namještaj, posteljina, madraci, nosači madraca, jastuci i slični punjeni proizvodi; lampe i druga svijetleća tijela, na drugom mjestu nepomenuti ili uključeni; osvijetljeni znaci, osvijetljene pločica imenima i slično, montažne zgrade	566,3	908,9	160,5	60 161,3	42 548,3	70,7	Furniture; bedding, mattresses, mattress supports, cushions and similar stuffed furnishings; lamps and lighting fittings, not elsewhere specified or included; illuminated signs, illuminated name-plates and the like; prefabricated build,
Igračke, rekviziti za društvene igre i sport; njihovi dijelovi i pribor	246,0	459,5	186,8	10 533,7	7 829,2	74,3	Toys, games and sports requisites; parts and accessories thereof
Razni proizvodi	22,2	14,0	63,0	7 683,7	8 013,9	104,3	Miscellaneous manufactured articles
Predmeti umjetnosti, kolekcija i starina	502,1	14,3	2,9	1 565,7	52,1	3,3	Works of art, collectors' pieces and ant,
Nerazvrstani	-	-	-	-	-	-	Other

**UNUTRAŠNJA TRGOVINA****Izvori podataka**

Podaci o unutrašnjoj trgovini, prikupljaju se upitnikom o prometu u trgovini na malo. Izvor podataka su privredna društva koja su prema Klasifikaciji djelatnosti (KD 2010) registrovana u oblasti 47.

**Obuhvat**

Statistika unutrašnje trgovine obuhvata i prikazuje promet preduzeća čija je osnovna djelatnost trgovina na malo, Istraživanje o prometu u trgovini na malo se radi na bazi uzorka u koji su uključena sva velika i srednja preduzeća dok su mala preduzeća izabrana metodom stratifikovanog slučajnog uzorka.

**Definicije**

Promet robe u trgovini na malo predstavlja vrijednost prodane robe preduzeća koja je prodana krajnjim potrošačima, odnosno stanovništvu za ličnu potrošnju i upotrebu u domaćinstvu, kao i pravnim i fizičkim licima za obavljanje djelatnosti.

Indeksi prometa robe u stalnim cijenama su dobijeni deflacioniranjem indeksa u tekućim cijenama, odgovarajućim indeksima cijena robe na malo.

Posljednji objavljeni podatak se smatra preliminarnim i postaje konačan, u definisanom roku, predviđenim Kalendarom objavljivanja statističkih podataka.

**INTERNAL TRADE****Sources of data**

*Data of internal trade are collected through questionnaire on turnover of retail trade. The data sources are enterprises which are registered in the division 47 according to the Classification NACE Rev.2.*

**Coverage**

*Statistics of internal trade covers and presents the turnover of enterprises whose primary activity is retail trade, survey of turnover in retail trade is based on a sample which included all large and medium-sized enterprises while small enterprises are selected by stratified random sample.*

**Definitions**

*Turnover of goods in retail trade is the value of goods of an enterprise sold to final users, i.e., the population for personal consumption and use in household, as well as to private and physical persons for performing the activity.*

*Turnover indices at constant prices are obtained by deflating the current prices, appropriate price indices of retail.*

*The last published data are considered preliminary, and becomes final within the defined deadline, as foreseen by the Statistical Release Calendar.*

## PROMET U TRGOVINI NA MALO / TURNOVER IN RETAIL TRADE

Ø 2015 = 100

	PROMET u hilj, EUR <i>Turnover in thous, EUR</i>	Mjesec u odnosu na prethodni mjesec <i>Current month compared to the previous month</i>		Mjesec u odnosu na isti mjesec prethodne godine <i>Month compared to the same month of the previous year</i>		Mjesec u odnosu na Ø 2015 <i>Month compared to Ø 2015</i>	
		Indeks prometa u tekućim cijenama <i>Index of turnover in current prices</i>	Indeks prometa u stalnim cijenama <i>Index of turnover in constant prices</i>	Indeks prometa u tekućim cijenama <i>Index of turnover in current prices</i>	Indeks prometa u stalnim cijenama <i>Index of turnover in constant prices</i>	Indeks prometa u tekućim cijenama <i>Index of turnover in current prices</i>	Indeks prometa u stalnim cijenama <i>Index of turnover in constant prices</i>
		<b>2019</b>					
I	94 785	75,3	75,6	105,1	104,9	91,6	88,0
II	96 271	101,6	101,0	106,5	106,1	93,0	88,8
III	107 815	112,0	111,0	106,8	105,6	104,2	98,6
IV	113 946	105,7	105,6	106,8	105,4	110,1	104,1
V	119 235	104,6	104,5	105,8	104,4	115,2	108,8
VI	132 298	111,0	111,6	106,2	105,2	127,8	121,4
VII	152 487	115,3	115,4	106,6	105,8	147,3	140,0
VIII	171 253	112,3	112,3	106,4	106,5	165,5	157,3
IX	143 896	84,0	84,0	104,6	104,6	139,0	132,1
X	127 414	88,5	87,9	106,4	105,7	123,1	116,1
XI	115 668	90,8	90,6	105,6	104,9	111,8	105,2
XII	131 990	114,1	114,4	104,8	103,5	127,5	120,4
<b>2020</b>							
I	100 366	76,0	75,9	105,9	103,9	97,0	91,4
II	105 284	104,9	105,0	109,4	108,1	101,7	96,0
III	115 257	109,5	109,2	106,9	106,3	111,4	104,8
IV	84 100	73,0	73,5	73,8	74,1	81,3	77,1
V	95 255	113,3	114,2	79,9	80,9	92,0	88,0
VI	102 876	108,0	107,8	77,8	78,2	99,4	94,9
VII	103 135	100,3	100,5	67,6	68,1	99,7	95,3

## OSTALE USLUGE

## Izvori podataka

Podaci o ostalim uslugama prikupljaju se upitnikom o prometu u uslužnim djelatnostima, Izvor podataka je administrativni - Poreska uprava Crne Gore (podaci o prometu na osnovu PDV prajava). Jedinice posmatranja su privredna društva u Crnoj Gori koja su predala PDV prijavu Poreskoj upravi Crne Gore.

## Obuhvat

Obuhvat se temelji na Regulativi EU br, 1165/98 za kratkoročne statistike (Aneks D) i njenim izmjenama i dopunama, Ukupan promet u uslužnim djelatnostima obuhvata promet u sljedećim djelatnostima Klasifikacije djelatnosti (KD 2010): G\_X\_G47 - Trgovini na veliko i malo motornim vozilima i motociklima (bez oblasti G47 Trgovina na malo); H - Saobraćaj i skladištenje; I - Usluge smještaja i ishrane; J - Informisanje i komunikacije; M\_X\_M701,721,722,750 - Stručne, naučne i tehničke djelatnosti (bez grana M701, M721, M722 i M750); N\_X\_N771,772,773,774,811,813 - Administrativne i pomoćne uslužne djelatnosti (bez grana N771, N772, N773, N774, N811, N813).

## Definicije

Promet bez PDV-a je vrijednost ukupnog prometa koji je preduzeće ostvarilo u toku izvještajnog kvartala na teritoriji Crne Gore i iskazuje se u eurima. Obuhvata se ukupan promet koji je preduzeće ostvarilo, bez obzira da li je ostvaren u nekoj drugoj djelatnosti. Obrađuje se vrijednost prometa bez PDV-a u izvještajnom kvartalu.

Posljednji objavljeni podatak se smatra preliminarnim i postaje konačan, u definisanom roku, predviđenim Kalendarom objavljivanja statističkih podataka.

## OTHER SERVICES

## Sources of data

The data on other services are collected through questionnaire on turnover in other services, The source of data is administrative - Department of Public Revenues (data on turnover based on VAT declaration). The units of observation are companies in Montenegro who submitted VAT registration to the Department of Public Revenues of Montenegro.

## Coverage

Coverage is based on EU Regulation no, 1165/98 for short-term statistics (Annex D) and its amendments. Total turnover in service activities includes turnover in the following activities Classification of Activities (NACE Rev, 2): G\_X\_G47 - Wholesale and retail trade in motor vehicles and motorcycles (excluding G47 Retail); H - Traffic and storage; I - Accommodation and food services; J - Information and communication; M\_X\_M701,721,722,750 - Professional, scientific and technical activities (without branches M701, M721, M722 and M750); N\_X\_N771,772,773,774,811,813 - Administrative and support service activities (without branches N771, N772, N773, N774, N811, N813).

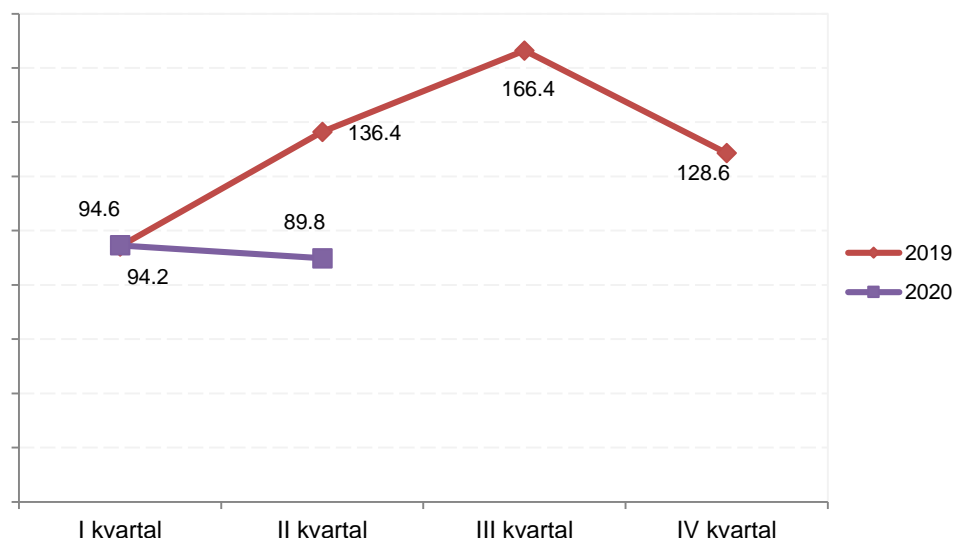
## Definitions

The turnover excluding VAT is the value of the total turnover that the company realized during the reporting quarter in the territory of Montenegro and is expressed in euros. It covers the total turnover that the company has achieved, regardless of whether it has been realized in any other activity, Value of turnover without VAT in the reporting quarter is processed.

The last published data are considered preliminary, and becomes final within the defined deadline, as foreseen by the Statistical Release Calendar.

**Grafik 4. Indeks prometa ostalih usluga**  
Graph 4. Turnover in other services

Ø 2015 = 100



PROMET OSTALIH USLUGA / TURNOVER IN OTHER SERVICES<sup>1)</sup>

	Indeks prometa ostalih usluga <i>Index of turnover in other services</i>	Trgovina na veliko i malo motornim vozilima i motociklima <i>Wholesale and retail trade of motor vehicles and motorcycles</i>	Saobraćaj i skladištenje <i>Transportation and storage</i>
<b>2015</b>	<b>100,0</b>	<b>100,0</b>	<b>100,0</b>
<b>2019</b>			
I kvartal/ quarter	94,2	93,9	99,3
II kvartal/quarter	136,4	134,5	138,5
III kvartal/ quarter	166,4	154,6	164,6
IV kvartal/ quarter	128,6	129,3	121,9
<b>2020</b>			
I kvartal/ quarter	94,6	101,6	79,3
II kvartal/quarter	89,8	99,8	61,3
III kvartal/ quarter			
IV kvartal/ quarter			

/nastavak/

/continued/

	Usluge smještaja i ishrane <i>Accommodation and food service activities</i>	Informisanje i komunikacije <i>Information and communication</i>	Stručne, naučne i tehničke djelatnosti <i>Professional, scientific and technical activities</i>	Administrativne i pomoćne uslužne djelatnosti <i>Support service activities</i>
<b>2015</b>	<b>100,0</b>	<b>100,0</b>	<b>100,0</b>	<b>100,0</b>
<b>2019</b>				
I kvartal/ quarter	83,4	88,0	113,1	84,3
II kvartal/quarter	191,3	94,2	144,4	137,2
III kvartal/ quarter	348,8	106,4	135,1	208,8
IV kvartal/ quarter	116,6	119,7	164,7	117,3
<b>2020</b>				
I kvartal/ quarter	71,8	89,8	97,8	64,2
II kvartal/quarter	43,8	88,2	112,3	52,9
III kvartal/ quarter				
IV kvartal/ quarter				

1) Vidjeti metodološko objašnjenje

1) See Methodological explanations



**TURIZAM****Izvori podataka i obuhvatnost**

Od januara 2017. godine Uprava za statistiku Crne Gore shodno Zakonu o zvaničnoj statistici i sistemu zvanične statistike („Sl. List CG, br. 18/12“) i prema Godišnjem planu zvanične statistike za 2017. godinu („Sl. List CG, br. 6/17“) sprovodi istraživanje o dolascima i noćenjima turista u ugostiteljskim objektima u kolektivnom smještaju čiji je cilj da obezbijedi osnovne podatke o obimu turističkog prometa, na mjesečnom nivou. Kolektivni smještajni objekti uključuju hotele, pansioni, motele, turistička naselja, odmarališta, hostele, kampove i ostale objekte kolektivnog smještaja. Kolektivni smještaj ne uključuje privatni smještaj (smještaj u kućama i sobama za iznajmljivanje, kao i u turističkim apartmanima). Od marta 2017. svi podaci i indeksi u tabelama preračunati su u skladu sa metodologijom istraživanja o dolascima i noćenjima turista u kolektivnom smještaju. Podaci o broju dolazaka turista i noćenja u kolektivnom smještaju prikupljeni su redovnim mjesečnim izvještajem (obrazac TU-11). Izvještaji se sastavljaju na osnovi evidencija u knjigama gostiju.

**Izvještajne jedinice** su privredna društva, pravna lica ili preduzetnici koji obavljaju djelatnost pružanja ugostiteljskih usluga za smještaj turista u kolektivnom smještaju. Smještajni objekti koji se razvrstavaju prema Pravilniku o vrstama, minimalno-tehničkim uslovima i kategorizaciji ugostiteljskih objekata („Službeni list CG“, br. 63/11, br.47/12) jesu: hotel & resort, wild beauty resort, grupa hoteli (hotel, mali hotel, boutique hotel, hotel garni, aparthotel, condohotel, hostel, pansion i motel), turističko naselje, etno selo, eko lodge, vila, planinarski dom, odmaralište, kamp i slično. Osim ovih ugostiteljskih objekata regulisanih Pravilnikom obuhvataju se lječilišta i nekategorisani objekti.

**Definicije**

**Turist** je svaka osoba koja u mjestu van svog prebivališta provede najmanje jednu noć u ugostiteljskom ili drugom objektu za smještaj turista radi odmora ili rekreacije, zdravlja, studija, sporta, religije, porodice, poslova, javnih misija ili skupova. U turiste se ne uključuju migranti, pogrančni radnici, diplomati, članovi vojnih snaga na redovnim zadacima, izbjeglice, itd. Turist je registrovan u svakom mjestu ili objektu u kojem boravi i zbog toga, u slučaju promjene mjesta ili objekta, dolazi do njegova ponovnog iskazivanja, a time i do dvostrukosti u podacima. Prema tome, statistika evidentira broj dolazaka turista, a ne broj turista.

**Ministarstvo zdravlja, 15.marta 2020. godine**, donijelo je, na predlog Instituta za javno zdravlje Crne Gore, a na osnovu Zakona o zaštiti stanovništva od zaraznih bolesti, Naredbu za preduzimanje privremenih mjera za sprečavanje unošenja u zemlju, suzbijanje i sprečavanje prenošenja novog koronavirusa (COVID-19), koja se odnosi na zabrana pružanja ugostiteljskih usluga u hotelima, osim za prijavljene goste.

**Nacionalno koordinaciono tijelo za zarazne bolesti** saglasilo se u više navrata o produženju gore navedene mjere koja je važila do 18.maja 2020. godine.

**Prema Regulativi 692/2011 o evropskoj statistici turizma** karantinski smještaj nije uključen u obuhvat istraživanja.

**TOURISM****Sources of data and coverage**

Since January 2017, Statistical Office of Montenegro according to Law on Official Statistics and Official Statistical System ("Off. Gazette of Montenegro, no. 18/12") and according to the Annual Plan of Official Statistics for 2017 ("Off. Gazette of Montenegro, no. 6/17 ") conducts survey on arrivals and overnight stays of tourists in tourists collective accommodation establishments that aims to provide basic information about the scope of tourist traffic, on a monthly basis. Collective accommodation facilities include hotels, inns, motels, holiday villages, tourist resorts, hostels, camps and other collective accommodation facilities. Collective accommodation does not include private accommodation (accommodation in houses and rooms for rent, as well as in tourist apartments). Since March 2017, all data and indexes in the tables are calculated according to the methodology on survey about tourist arrivals and overnight stays in collective accommodation. Data about tourist arrivals and overnight stays in collective accommodation are collected through regular monthly survey (form TU-11). The reports are compiled on the basis of records in the guest books.

**Reporting units** are business organizations, legal persons and entrepreneurs who are engaged in providing accommodation services to tourists in collective establishments.. Accommodation establishments, classified according to the Regulations on the types, minimum technical requirements and categorization of objects ("Official Gazette of Montenegro", no. 63/11, No.47 / 12), are: hotel & resort, wild beauty resort, a group hotels (hotel, small hotel, boutique hotel, garni hotel, aparthotel, condo hotel, hostel, guest house and motel), a tourist resort, ethno village, eco lodge, villas, inns, mountain lodge, resort camp, and similar. In addition to these, survey also covers spas and uncategorized facilities.

**Definitions**

**Tourist** is a person who spends at least one night in an accommodation facility or some other object for accommodation of tourists, in a place other than his/her place of permanent residence for the reason of vacation or recreation, health, studies, sports, religion, family, business, public missions or meetings. Tourists do not include migrants, border workers, diplomats, members of military force in the regular duty, refugees, etc. Tourist is registered in a place or object where it resides and due to it, in the case of change of place or object, the double reporting may appear, which may lead to the double data. There the statistis records the arrivals of tourists, adn not the number of tourists.

**On March 15, 2020, the Ministry of Health**, at the proposal of the Institute of Public Health of Montenegro and based on the Law on Protection of the Population from infectious diseases, issued an order to take temporary measures to prevent the introduction of new coronavirus (COVID-19), which refers to the ban on the provision of catering services in hotels, except for registered guests.

**The National Coordination Body for infectious diseases** has agreed on several occasions to extend the above measure which was valid until 18 May 2020.

**According to Regulation 692/2011 on European Tourism Statistics** quarantine accommodation is not included in the scope of the survey

**DOLASCI I NOĆENJA TURISTA U KOLEKTIVNOM SMJEŠTAJU PO VRSTAMA TURISTIČKIH MJESTA<sup>1)</sup>**  
**TOURIST ARRIVALS AND OVERNIGHT STAYS IN COLLECTIVE ACCOMMODATION BY TYPE OF PLACE<sup>1)</sup>**

	Dolasci / Arrivals					Noćenja / Nights				
	glavni grad <i>Capital</i>	primorska mjesta <i>Coastal resorts</i>	planinska mjesta <i>Mountain resorts</i>	ostala turistička mjesta <i>Other tourist resorts</i>	ostala mjesta <i>Other places</i>	glavni grad <i>Capital</i>	primorska mjesta <i>Coastal resorts</i>	planinska mjesta <i>Mountain resorts</i>	ostala turistička mjesta <i>Other tourist resorts</i>	ostala mjesta <i>Other places</i>
2014	69 301	537 324	39 308	29 050	1 359	126 200	2 808 329	78 430	70 519	2 156
2015	81 832	565 157	51 439	34 010	1 412	151 220	2 910 931	104 020	79 456	2 193
2016	93 381	619 130	55 869	38 615	1 793	169 744	3 144 355	111 048	93 572	3 178
2017	140 392	704 251	64 496	44 579	1 781	250 129	3 398 052	131 026	106 495	4 668
<b>2018</b>	<b>163 781</b>	<b>788 257</b>	<b>70 415</b>	<b>52 271</b>	<b>2 124</b>	<b>269 618</b>	<b>3 693 820</b>	<b>133 676</b>	<b>107 447</b>	<b>4 394</b>
<b>ØI – VII 2019</b>	<b>13 765</b>	<b>74 751</b>	<b>6 169</b>	<b>4 138</b>	<b>186</b>	<b>22 912</b>	<b>307 740</b>	<b>11 978</b>	<b>8 417</b>	<b>463</b>
<b>ØI – VII 2020</b>	<b>3 524</b>	<b>13 772</b>	<b>1 769</b>	<b>1 002</b>	<b>101</b>	<b>6 776</b>	<b>41 682</b>	<b>4 245</b>	<b>367</b>	<b>3 524</b>
<b>2019</b>										
VI	18 653	126 016	9 082	6 383	261	31 273	602 398	14 740	10 750	468
VII	20 664	151 390	10 010	7 947	311	31 768	868 146	20 896	15 282	1 004
VIII	21 711	176 234	12 163	10 511	296	38 559	965 141	24 934	18 265	1 138
IX	21 715	125 178	10 805	7 252	255	33 071	616 457	16 649	13 456	400
X	19 604	84 958	7 131	5 118	151	31 117	260 897	10 940	9 706	315
XI	11 047	38 742	2 240	3 583	42	19 801	72 511	3 643	7 395	109
XII	9 636	24 508	3 734	3 441	68	15 829	46 481	6 890	6 354	158
<b>2020</b>										
I	8 961	11 127	5 164	1 757	212	15 911	29 388	12 450	5 402	660
II	8 764	29 245	3 677	1 838	230	17 161	54 719	8 904	5 347	967
III	3 300	13 754	904	767	200	6 389	29 072	2 142	1 706	424
IV <sup>2)</sup>	42	46	4	9	2	949	1 029	20	13	42
V	143	1 360	77	78	-	641	4 652	127	202	-
VI	1 309	12 806	728	1 779	37	2 709	48 598	1 538	3 716	277
VI – VII 2020/I – VII 2019	<b>25,6</b>	<b>18,4</b>	<b>28,7</b>	<b>24,2</b>	<b>54,3</b>	<b>29,6</b>	<b>13,5</b>	<b>35,4</b>	<b>4,4</b>	<b>761,1</b>

**DOLASCI I NOĆENJA TURISTA U KOLEKTIVNOM SMJEŠTAJU<sup>1)</sup>**  
**TOURIST ARRIVALS AND OVERNIGHT STAYS IN COLLECTIVE ACCOMMODATION<sup>1)</sup>**

	Dolasci / Arrivals			Noćenja / Nights		
	ukupno / Total	domaći / Domestic	strani / Foreign	ukupno / Total	domaći / Domestic	strani / Foreign
2014	676 342	81 501	594 841	3 085 634	364 816	2 720 818
2015	733 850	97 771	636 079	3 247 820	403 926	2 843 894
2016	808 788	101 038	707 750	3 521 897	407 810	3 114 087
2017	955 499	111 890	843 609	3 890 370	431 370	3 459 000
<b>2018</b>	<b>1 076 848</b>	<b>117 727</b>	<b>959 121</b>	<b>4 208 955</b>	<b>445 098</b>	<b>3 763 857</b>
<b>ØI – VII 2019</b>	<b>99 009</b>	<b>10 025</b>	<b>88 985</b>	<b>351 510</b>	<b>38 781</b>	<b>312 729</b>
<b>ØI – VII 2020</b>	<b>20 169</b>	<b>6 773</b>	<b>13 395</b>	<b>55 899</b>	<b>25 239</b>	<b>30 660</b>
<b>2019</b>						
VII	190 322	13 976	176 346	937 096	73 847	863 249
VIII	220 915	16 453	204 462	1 048 037	85 869	962 168
IX	165 205	12 101	153 104	680 033	44 361	635 672
X	116 962	10 610	106 352	312 975	36 655	276 320
XI	55 654	7 405	48 249	103 459	22 954	80 505
XII	41 387	8 480	32 907	75 712	18 902	56 810
<b>2020</b>						
I	27 221	5 785	21 436	63 811	17 836	45 975
II	43 754	6 602	37 152	87 098	22 149	64 949
III	18 925	2 797	16 128	39 733	11 630	28 103
IV <sup>2)</sup>	103	35	68	2 053	743	1 310
V	1 658	1 417	241	5 622	3 535	2 087
VI	16 659	9 688	6 971	56 838	36 508	20 330
VI – VII 2020/I – VII 2019	<b>20,4</b>	<b>67,6</b>	<b>15,1</b>	<b>15,9</b>	<b>65,1</b>	<b>9,8</b>

<sup>1)</sup> Vidjeti metodološka objašnjenja

<sup>2)</sup> Izvor podataka: Ministarstvo unutrašnjih poslova (Registar boravišta RB 90)

<sup>1)</sup> See methodological explanations

<sup>2)</sup> Data source: Ministry of the Interior (Register of Residence RB 90)

**DOLASCI I NOĆENJA TURISTA U KOLEKTIVNOM SMJEŠTAJU PO ZEMLJAMA I PREMA VRSTI MJESTA <sup>1)</sup>**  
**TOURIST ARRIVALS AND OVERNIGHT STAYS IN COLLECTIVE ACCOMMODATION BY COUNTRY AND TYPE OF RESORT <sup>1)</sup>**

	2018	Kumulativ/ Cumulative I - VII		2020			
		2019	2020	V	VI	VII	
<b>Dolasci turista</b>							<b>Tourist arrivals</b>
<b>Ukupno</b>	<b>1 076 848</b>	<b>693 066</b>	<b>141 182</b>	<b>1 658</b>	<b>16 659</b>	<b>32 855</b>	<b>Total</b>
Domaći	117 727	70 172	47 414	1 417	9 688	21 090	Domestic
Strani	959 121	622 894	93 768	241	6 971	11 765	Foreigners
<b>Noćenja turista – ukupno</b>	<b>4 208 955</b>	<b>2 460 571</b>	<b>391 290</b>	<b>5 622</b>	<b>56 838</b>	<b>136 135</b>	<b>Tourist overnight stays – total</b>
<b>Noćenja domaćih turista</b>	<b>445 098</b>	<b>271 467</b>	<b>176 671</b>	<b>3 535</b>	<b>36 508</b>	<b>84 270</b>	<b>Overnight stays of domestic tourists</b>
<b>Noćenja stranih turista</b>	<b>3 763 857</b>	<b>2 189 104</b>	<b>214 619</b>	<b>2 087</b>	<b>20 330</b>	<b>51 865</b>	<b>Overnight stays of foreigners</b>
Albanija	73 804	42 942	25 558	185	3 003	1 853	Albania
Austrija	59 032	43 830	2 025	-	194	446	Austria
Belgija	56 062	41 254	2 550	-	24	333	Belgium
Bosna i Hercegovina	149 268	81 695	13 782	74	1 669	6 144	Bosnia and Herzegovina
Bugarska	23 665	9 062	917	9	106	191	Bulgaria
Češka Republika	96 069	31 507	1 352	-	100	942	Czech Republic
Danska	29 858	15 550	2 648	-	50	691	Danmark
Finska	42 400	27 626	2 140	1	36	33	Finland
Francuska	313 838	178 480	7 480	45	91	1 362	France
Grčka	13 562	6 343	779	-	34	111	Greece
Holandija	44 147	26 642	1 380	9	53	522	Netherlands
Hrvatska	56 990	36 980	7 283	13	736	1 031	Croatia
Italija	65 419	30 768	4 426	11	108	456	Italy
Mađarska	61 017	31 851	3 373	14	1 161	1 406	Hungary
Republika Sjeverna Makedonija	29 097	16 326	2 996	195	66	430	Republic of North Macedonia
Norveška	67 811	43 349	390	-	49	132	Norway
Njemačka	240 913	167 167	16 440	4	1 323	4 167	Germany
Poljska	161 632	101 352	5 793	9	69	4 910	Poland
Rumunija	34 741	23 777	838	2	11	384	Romania
Ruska Federacija	514 151	310 373	18 370	182	718	1 904	Russian Federation
Slovačka	31 248	12 913	563	1	125	305	Slovakia
Slovenija	48 289	21 922	2 784	-	651	369	Slovenia
Srbija	546 012	284 017	26 505	328	1 624	4 169	Serbia
Švajcarska	29 889	20 311	2 266	75	297	1 329	Switzerland
Švedska	112 497	48 427	3 575	-	-	502	Sweden
Ukrajina	76 917	48 029	8 002	3	196	7 006	Ukraine
Ujedinjeno Kraljevstvo	228 097	138 226	6 706	47	332	1 014	United Kingdom
Ostale evropske zemlje	240 743	157 195	27 257	85	6 341	7 968	Other European countries
Izrael	91 616	47 918	502	-	29	93	Israel
Kanada	12 539	7 170	611	1	14	81	Canada
SAD	53 215	34 226	4 226	12	218	357	USA
Ostale vanjevropske zemlje	159 319	101 876	11 102	782	880	1 224	Other non-European countries
<b>Noćenja po vrstama mjesta – ukupno</b>	<b>4 208 955</b>	<b>2 460 571</b>	<b>391 290</b>	<b>5 622</b>	<b>56 838</b>	<b>136 135</b>	<b>Overnight stays by type of tourist resorts – total</b>
Glavni grad	269 618	160 385	47 429	641	2 709	3 668	Main administrative center
Primorska	3 693 820	2 154 177	291 772	4 652	48 598	124 314	Coastal
Planinska	133 676	83 846	29 712	127	1 538	4 531	Mountain
Ostala turistička mjesta	107 447	58 921	19 807	202	3 716	3 422	Other tourist resorts
Ostala mjesta	4 394	3 242	2 570	-	277	200	Other places
<b>Noćenja ukupno-primorska mjesta</b>	<b>3 693 820</b>	<b>2 154 177</b>	<b>291 772</b>	<b>4 652</b>	<b>48 598</b>	<b>124 314</b>	<b>Overnight stays total-coastal resorts</b>
Bar	380 380	191 177	11 261	634	2 216	3 709	Bar
Budva	2 001 011	1 135 621	153 949	1 694	19 773	75 539	Budva
Kotor	129 585	76 825	6 725	23	600	3 331	Kotor
Tivat	169 085	111 858	24 047	126	2 885	6 549	Tivat
Ulcinj	355 860	201 939	12 751	81	4 553	7 301	Ulcinj
Herceg Novi	657 899	436 757	83 039	2 094	18 571	27 885	Herceg Novi

<sup>1)</sup>Vidjeti metodološka objašnjenja

<sup>1)</sup> See methodological explanations

## SAOBRAĆAJ, SKLADIŠTENJE I VEZE

### Izvori podataka i obuhvatnost

Sva istraživanja saobraćaja osim istraživanja o teretnom drumskom saobraćaju obuhvataju preduzeća sa 5 i više zaposlenih koja su u statističkom biznis registru razvrstana u sektor H Klasifikacije djelatnosti (KD 2010), oblasti 49, 50, 51, 52, 53 i sektor J - oblast 61.

Istraživanje o teretnom drumskom saobraćaju se sprovodi na uzorku. Okvir za izbor uzorka je evidencija registrovanih vozila koja se dobija od Ministarstva unutrašnjih poslova Crne Gore.

### Izvor podataka za:

- (i) željeznički saobraćaj su izvještajne jedinice kojima je prevoz putnika i robe u željezničkom saobraćaju pretežna djelatnost (sektor H, oblast 49);
- (ii) drumski putnički saobraćaj su izvještajne jedinice kojima je prevoz putnika u drumskom saobraćaju pretežna djelatnost (sektor H, oblast 49);
- (iii) istraživanje teretnog drumskog saobraćaja teretna vozila za prevoz robe korisne nosivosti 3500 kg i veće, kao i tegljači. Izvor podataka su pravna i fizička lica koja su vlasnici ili korisnici vozila. Izvor podataka za teretna drumska vozila je Ministarstvo unutrašnjih poslova Crne Gore.
- (iv) lokalni drumski saobraćaj su izvještajne jedinice kojima je prevoz putnika u lokalnom drumskom (gradskom) saobraćaju pretežna djelatnost (sektor H, oblast 49);
- (v) prometa na aerodromima su izvještajne jedinice koje obavljaju uslužne djelatnosti u vazdušnom saobraćaju (sektor H, oblast 52);
- (vi) izvještaj o dolasku i odlasku brodova, izvještajne jedinice su Lučke kapetanije i Uprava pomorske sigurnosti;
- (vii) poštanski i telekomunikacioni saobraćaj je Agencija za elektronske komunikacije i poštansku djelatnost

### Definicije

**Putnik** je svako lice koje je nabavilo kartu ili odgovarajuću ispravu i ušlo u prevozno sredstvo s ciljem da se preveze do mjesta opredjeljenja.

**Putnički kilometar** označava prevoz jednog putnika na rastojanju od 1 km.

Pod prevezenom **robom** podrazumijevaju se sve pošiljke tereta (robe) koji je prevezen na osnovu ugovora o prevozu. Količina prevezene robe izražava se u bruto težini, što znači da težina robe obuhvata i težinu ambalaže ili opreme (kontejneri).

**Tonski kilometar** označava prevoz jedne tone robe na rastojanju od 1 km.

## TRANSPORT, STORAGE AND COMMUNICATIONS

### Sources of data and coverage

Units for all surveys of transport except survey of freight road transport are enterprises with 5 or more employees who are in the Statistical Business Register according to the activity classification in Section H (KD 2010), divisions 49, 50, 51, 52, 53 and Section J divisions 61.

Survey transport of goods by road conducted on a sample, frame for sample selection is a database of registered vehicles that are obtained from Ministry Interior of Montenegro.

### Data source:

- (i) for rail transport are reporting units with the carriage of passengers and goods by rail prevailing activity (Section H, field 49);
- (ii) road passenger traffic reporting units with the carriage of passengers in road traffic prevailing activity (Section H, field 49);
- (iii) road freight transport vehicles for transportation of goods payload of 3500 kg and higher, as well as tractors. Sources of data are legal and natural persons who are owners or users of vehicles. Data source for road vehicles is the Ministry of Interior of Montenegro;
- (iv) local road traffic reporting units with the carriage of passengers in local road (urban) traffic prevailing activity (Section H, field 49);
- (v) traffic at airports reporting units that perform service activities in air traffic (Section H, field 52);
- (vi) report on the arrival and departure of ships reporting units are the Port Authority and Maritime safety department of Montenegro;
- (vii) postal and telecommunications traffic reporting unit is Agency for electronic communications and postal service

### Definitions

**Passenger** is every person with ticket or appropriate document with the aim to travel to desired place.

**Passenger kilometer** presents the transport of one person over the distance of 1 km.

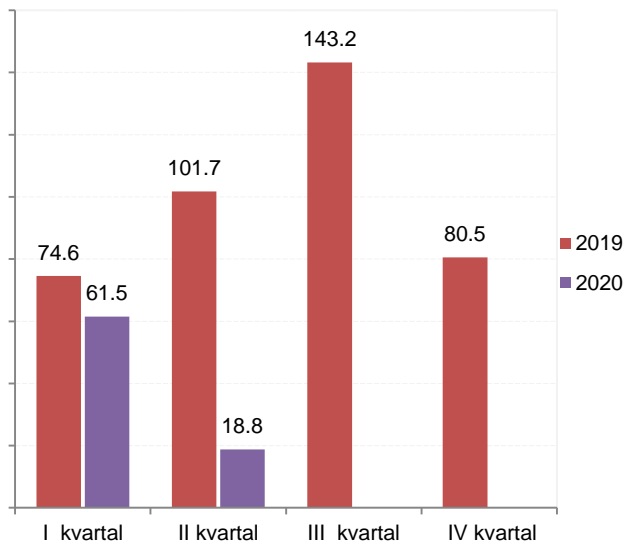
**Goods transported** are goods transferred based on the contract on transport. The quantity of goods transported is expressed in gross weight, meaning that the quantity of goods covers also the quantity of packaging or packing material (containers).

**Tonne-kilometre** indicate transport of one-tone goods over the distance of 1 km.

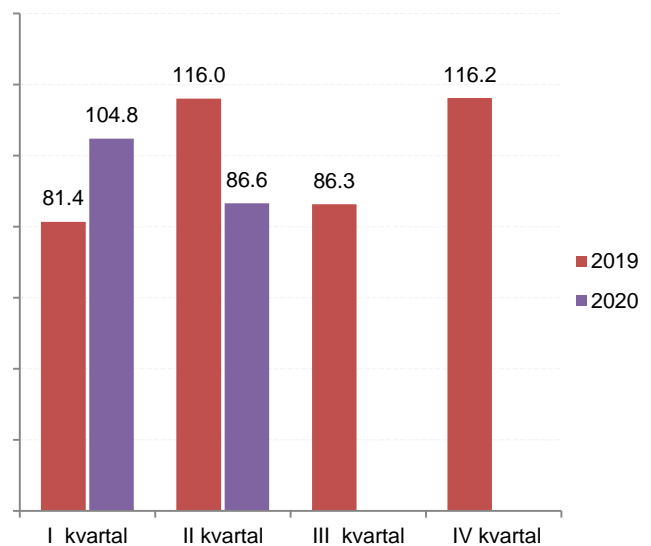
## ŽELJEZNIČKI SAOBRAĆAJ / RAILWAY TRANSPORT

Ø 2019 = 100

Putnički / Passengers

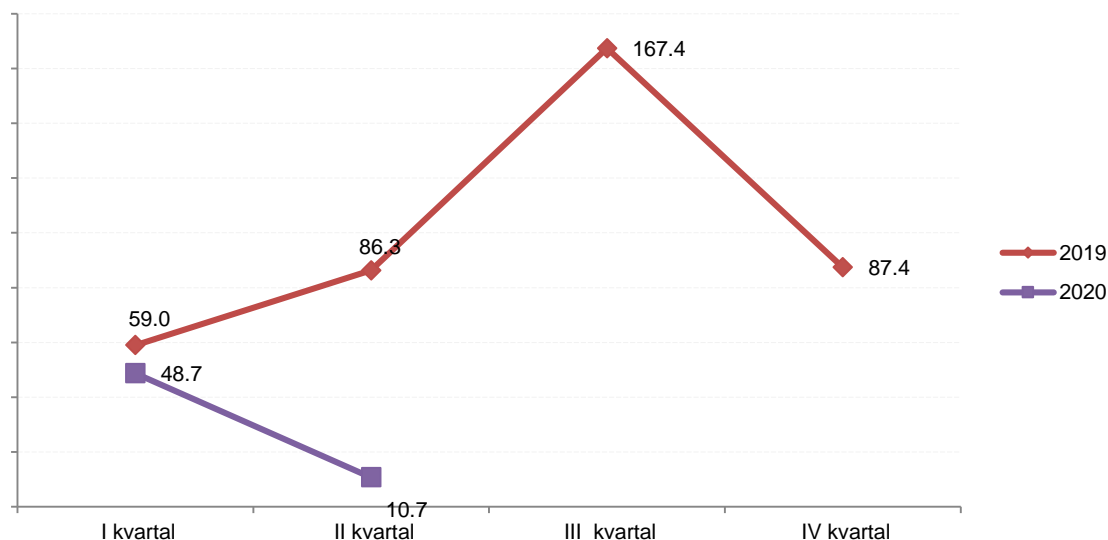


Robni / Goods



	ŽELJEZNIČKI SAOBRAĆAJ / RAILWAY TRANSPORT					
	Putnički / Passenger			Robni / Goods		
	indeks Index	putnici u 000 Passengers, thousands	putnički km u 000 Passenger kilometres in thousands	Indeks Index	prevoz robe u 000 t Goods in thousands tonnes	tonski km u 000 Tonne- kilometres in thousands
2015	121,2	1 236	80 590	85,9	988	111 921
2016	126,2	1 284	83 897	86,3	1 395	112 490
2017	90,0	927	59 864	129,6	1 603	168 918
2018	100,3	992	66 696	86,6	967	112 856
<b>2019</b>	100,0	986	66 485	100,0	1 132	130 330
<b>2019</b>						
I kvartal/ quarter	74,6	192	12 403	81,4	229	26 531
II kvartal/quarter	101,7	256	16 899	116,0	323	37 801
III kvartal/ quarter	143,2	327	23 805	86,3	245	28 133
IV kvartal/ quarter	80,5	211	13 378	116,2	335	37 865
<b>2020</b>						
I kvartal/ quarter	61,5	154	10 223	104,8	319	34 162
II kvartal/quarter	18,8	57	3 122	86,6	249	28 229
III kvartal/ quarter						
IV kvartal/ quarter						

## DRUMSKI SAOBRAĆAJ - PUTNIČKI / ROAD TRANSPORT - PASSENGERS



Ø 2019 = 100

	DRUMSKI SAOBRAĆAJ / ROAD TRANSPORT							
	PUTNIČKI / PASSENGERS				ROBNI / GOODS			
	indeks Index	putnici u 000 Passengers, thous.	putnički km u 000 Passenger kilometres in thous.	autobuski km u 000 Buskilometre s in thous	indeks Index	roba u 000 tona Goods in thousands tonnes	tonski km u 000 Tonne- kilometres in thous.	Pređeni km vozila sa utovarom, u hilj. Kilometres made, in thous.
2016	99,6	7 544	113 798	18 223	149,0	852	120 582	5 264
2017	100,0	7 575	114 196	17 944	127,8	839	103 417	4 625
2018	101,0	7 618	115 333	17 684	96,8	810	78 332	3 818
<b>2019</b>	100,0	7 680	114 223	17 815	100,0	886	80 926	3 855
<b>2019</b>								
I kvartal/ quarter	59,0	1 649	16 835	4 172	109,2	209	22 090	927
II kvartal/quarter	86,3	1 737	24 636	4 336	91,2	226	18 460	913
III kvartal/ quarter	167,4	2 507	47 796	5 036	92,7	232	18 750	1 012
IV kvartal/ quarter	87,4	1 787	24 956	4 271	106,9	219	21 626	1 003
<b>2020</b>								
I kvartal/ quarter	48,7	1 262	13 893	3 549	118,2	221	23 920	948
II kvartal/quarter	10,7	285	3 048	1 157	90,6	192	18 336	993
III kvartal/ quarter								
IV kvartal/ quarter								

## PROMET NA AERODROMIMA / TRAFFIC AT AIRPORTS

Ø 2019 = 100

	PUTNIČKI / PASSENGERS		ROBNI / GOODS
	indeks <i>Index</i>	prevoz putnika <i>Transport of passengers</i>	prevoz robe u tonama <i>Transport of goods in tonnes</i>
2015	62,0	1 643 905	889
2016	70,0	1 855 837	910
2017	82,4	2 184 859	876
2018	92,5	2 454 524	931
<b>2019</b>	100,0	2 652 801	871
<b>2019</b>			
I kvartal/ quarter	38,7	256 332	202
II kvartal/quarter	107,6	713 747	219
III kvartal/ quarter	193,5	1 283 003	217
IV kvartal/ quarter	60,3	399 719	233
<b>2020</b>			
I kvartal/ quarter	34,4	228 220	153
II kvartal/quarter	1,4	9 210	3
III kvartal/ quarter			
IV kvartal/ quarter			

## GRADSKI SAOBRAĆAJ / LOCAL TRANSPORT

Kvartali/ <i>Quarters</i>	indeks <i>Index</i>	prevezeno putnika u 000 <i>Passengers in thousands</i>
2015	87,7	885
2016	93,1	939
2017	95,5	964
2018	97,3	982
<b>2019</b>	100,0	1 009
<b>2019</b>		
I kvartal/ quarter	95,5	241
II kvartal/quarter	98,3	248
III kvartal/ quarter	99,1	250
IV kvartal/ quarter	107,0	270
<b>2020</b>		
I kvartal/ quarter	87,2	220
II kvartal/quarter	35,7	90
III kvartal/ quarter		
IV kvartal/ quarter		

## POMORSKI SAOBRAĆAJ / MARINE TRANSPORT

Ø 2019 = 100

	Promet u lukama ( u tonama) / Turnover in harbours (tonnes)			
	indeks <i>Index</i>	ukupno <i>Total</i>	izvoz <i>Export</i>	uvoz <sup>1)</sup> <i>Import</i>
2015	72,6	1 488 399	837 470	649 747
2016	80,2	1 645 797	809 569	807 571
2017	102,2	2 096 122	1 210 380	883 448
2018	95,7	1 963 204	776 425	1 179 686
<b>2019</b>	100,0	2 050 869	1 035 422	1 015 447
<b>2019</b>				
I kvartal/ <i>quarter</i>	81,7	419 015	191 600	227 415
II kvartal/ <i>quarter</i>	112,5	576 916	315 238	261 678
III kvartal/ <i>quarter</i>	104,9	537 954	267 005	270 949
IV kvartal/ <i>quarter</i>	100,8	516 984	261 579	255 405
<b>2020</b>				
I kvartal/ <i>quarter</i>	90,1	461 780	264 164	197 616
II kvartal/ <i>quarter</i>	108,5	556 289	285 918	270 371
III kvartal/ <i>quarter</i>				
IV kvartal/ <i>quarter</i>				

<sup>1)</sup>Tranzit prikazan kod uvoza<sup>1)</sup> Transit presented in import

## P T T SAOBRAĆAJ / POSTAL, TELEGRAPH AND TELEPHONE (PTT) COMMUNICATIONS

	Poštanske usluge / <i>Postal services</i>			Telefonske usluge / <i>Telephone services</i>	
	pisma u 000 komada <i>Letters in thousands pcs,</i>	paketi u 000 komada <i>Packages in thousands pcs,</i>	Tiskovine i ostalo, u 000 komada <i>Other printed papers in thousands pcs,</i>	fiksna telefonija <i>Fixed telephony</i>	mobilna telefonija <i>Mobile telephony</i>
				minuti u 000 <i>Minutes in thous,</i>	minuti u 000 <i>Minutes in thous,</i>
2015	13 643	75	216	236 613	2 224 690
2016	14 532	149	636	198 764	2 253 924
2017	15 159	65	232	159 548	2 244 424
2018	16 223	55	147	132 029	2 303 823
<b>2019</b>	15 696	58	115	111 279	2 328 276
<b>2019</b>					
I kvartal/ <i>quarter</i>	3 739	16	27	28 648	520 929
II kvartal/ <i>quarter</i>	3 745	15	28	26 530	584 632
III kvartal/ <i>quarter</i>	3 902	13	33	28 269	650 459
IV kvartal/ <i>quarter</i>	4 310	14	27	27 832	572 256
<b>2020</b>					
I kvartal/ <i>quarter</i>	3 726	12	34	28 029	546 715
II kvartal/ <i>quarter</i>	3 697	10	27	30 321	602 450
III kvartal/ <i>quarter</i>					
IV kvartal/ <i>quarter</i>					



## PLATNI BILANS CRNE GORE

Bilans plaćanja sastavlja se u skladu sa metodologijom koju je preporučio Međunarodni monetarni fond (Balance of payments Manual, fifth edition, 1993). Izvori podataka su: MONSTAT, poslovne banke i CBCG.

Bilans plaćanja se iskazuje u eurima. Preračunavanje vrijednosti transakcija iz originalnih valuta u izvještajnu valutu obavlja se: primjenom srednjih kurseva CBCG na dan transakcije, primjenom mjesečnih i godišnjih srednjih prosječnih kurseva CBCG, primjenom srednjeg dnevnog kursa na kraju perioda kod procjene transakcija čija se razlika stanja prati,

Početkom 2005. godine izvršena je revizija podataka koji se odnose na 2004. godinu. Naime, tokom 2004. godine postalo je tehnički moguće pratiti robne transakcije između Crne Gore i Srbije na osnovu podataka Uprave carina Crne Gore, odnosno carinskih deklaracija. Do 2004. godine izvor za praćenje ovih tokova su bili jedino podaci poslovnih banaka o ostvarenom platnom prometu sa inostranstvom, odnosno ITRS.

Izvor podataka o spoljnoj trgovini od 2005. godine je MONSTAT. U 2008. godini izvršena je revizija podataka o spoljnoj trgovini za 2007. godinu u skladu sa promjenom metodologije koju koristi MONSTAT. Podaci o spoljnoj trgovini u platnom bilansu Crne Gore za 2007. i 2008. godinu prikazani su po opštem sistemu trgovine. CBCG vrši prilagođavanje podataka dobijenih od MONSTAT-a za potrebe platnog bilansa u skladu sa metodologijom MMF-a (Balance of Payments Manual, Fifth edition, IMF, 1993).

Kod evidencije transportnih usluga koriste se podaci banaka o ostvarenom platnom prometu sa inostranstvom.

Prihodi od putovanja obuhvataju procijenjene prihode od turizma, koji se dopunjavaju sa podacima o pruženim zdravstveno-rekreativnim uslugama i potrošnjom u cilju školovanja. Do prihoda od turizma se dolazi na osnovu broja noćenja (podatak MONSTAT-a) i procijenjene prosječne dnevne potrošnje.

Početkom 2006. godine korigovan je model za procjenu prihoda od turizma, korekcija se odnosi na 2003. i 2004. godinu. Podaci o rashodima za turizam dobijaju se na osnovu ostvarenog platnog prometa sa inostranstvom.

Finansijske usluge (usluge osiguranja i reosiguranja, zastupnička i posrednička provizija i provizija i troškovi u bankarskom poslovanju) se prate na osnovu statistike platnog prometa sa inostranstvom. Ostale usluge obuhvataju građevinske usluge, ptt i komunikacijske usluge, usluge osiguranja, kompjuterske i informacione usluge, autorska prava i honorare od izdavanja dozvola i ostale poslovne usluge. Podaci o njima se dobijaju iz statistike platnog prometa sa inostranstvom, a na osnovu izvještaja banaka.

Račun dohotka uključuje podatke iz statistike platnog prometa sa inostranstvom o kompenzacijama, zaposlenima, plaćanjima i naplatama po osnovu kamata, plaćenim i naplaćenim dividendama. Izvor podataka su izvještaji banaka i CBCG.

Tekući transferi obuhvataju podatke o transferima sektora vlade i ostalih sektora koji se dobijaju iz statistike platnog prometa sa inostranstvom.

Direktne i portfolio investicije prate se na osnovu podataka statistike platnog prometa sa inostranstvom i sprovedenih anketa. Ostale investicije koje obuhvataju podatke o kreditima, trgovinskim kreditima, gotovini i depozitima se dobijaju iz statistike platnog prometa sa inostranstvom.

Rezerve Centralne banke Crne Gore obuhvataju sredstva komercijalnih banaka deponovana kod ino banaka, sredstva Centralne banke deponovana kod ino banaka, sredstva u trezoru CBCG i rezervne pozicije kod MMF-a. Izvor podataka je CBCG (monetarna statistika).

Depoziti stanovništva – u tabeli je prikazano stanje ukupnih depozita fizičkih lica kod banaka na kraju perioda i njihova struktura po ročnosti.

## THE BALANCE OF PAYMENT OF MONTENEGRO

*The balance of payments is prepared according to the methodology prescribed by the International Monetary Fund (Balance of Payment, 1993). The sources of data are: MONSTAT, commercial banks, and the Central Bank of Montenegro.*

*The balance of payments is presented in EUR, Recalculation of the transaction values from the original currency to the reporting currency is performed by: using the mean exchange rate from the Central Bank of Montenegro and at the end of the period with evaluation transactions whose change is monitored using daily mean exchange rate.*

*The revision of data referring to 2004 was done in the beginning of 2005, Namely, it was technically possible in 2004 to follow transaction of goods between Montenegro and Serbia on the basis of data from Customs Administration of Montenegro i.e, the customs declarations, Until 2004 the source for viewing these currents was only data of banks about the achieved balance of payments with foreign countries i.e, ITRS.*

*Since 2005, the source of data about external trade is MONSTAT, In 2008, accomplished revision data from external trade for 2007 with methodology which use MONSTAT, CBM makes adjustments of data received from MONSTAT in order to harmonize them with the IMF methodology (Balance of Payments Manual, Fifth edition, IMF, 1993).*

*The registering of transportation services uses banks' data on performed international payment operations.*

*Incomes from travelling include estimated incomes from tourism, which are supplemented by data on provided health- recreation services and expenditures for education, Data on expenditures in tourism are obtained on the basis of the number of tourist overnight stays (data from MONSTAT) and estimated average daily consumption, The model for estimation of incomes from tourism was modified in the beginning of 2006, and the correction refers to 2003 and 2004, Data on expenditures in tourism are obtained on the basis of international payment operations.*

*Financial services (insurance and reinsurance, representative and mediation commission fees, and commission fees and expenses for banking operations) are covered on the basis of foreign payment operations statistics, Other services include investment work in foreign countries, PTT and communication services, forwarding services, expenses for the maintenance of representative offices, computer and information technology services, author's fee, and fee for license issuance, as well as other business services, The data is obtained from foreign payment operations statistics and banks' reports.*

*Income statement comprises data from foreign payment operations statistics on compensations to employees, payments, and charged dividends, The source of data is banks' reports.*

*Current transfers include data about transfers of Government sector and other sectors received from balance of payment with foreign countries.*

*Direct and portfolio investments are followed on the basis of data of international payment operations statistics and conducted surveys, Other investments include data about loans, trade loans, cash and deposits and are obtained from the balance of payment statistics with foreign countries.*

*The Central Bank of Montenegro's reserves comprise commercial banks' fund deposited in international bank and the CBM funds deposited in foreign banks, funds in the CBM treasury and reserve positions in IMF, The source of data is CBM (monetary statistics).*

*Deposits by households – the table present the balance of total deposits of individuals by households at the end of period and their structure by time.*

DEPOZITI STANOVNIŠTVA<sup>1)</sup> / DEPOSITS BY HOUSEHOLDS<sup>1)</sup>

U 000 EUR, stanje na kraju perioda

Balance at end-periods, EUR 000

	Sredstva na escrow računu <sup>2)</sup> Funds in escrow account	Depoziti po viđenju Demand deposits	Oročeni depoziti / Time deposits					Ukupno Total
			do 3 mjeseca Up to 3 months	od 3 mjeseca do godinu dana From 3 months to 1 years	od 1 do 3 godine From 1 to 3 years	preko 3 godine Over 3 years	ukupno Total	
<b>2017</b>								
I	80	510 828	24 829	303 063	229 460	37 347	594 699	1 105 607
II	78	521 538	27 429	307 687	222 150	41 175	598 441	1 120 057
III	77	535 937	26 090	307 580	219 610	41 952	595 232	1 131 246
IV	77	537 033	25 499	306 209	218 587	41 516	591 811	1 128 921
V	76	537 422	25 341	301 323	218 882	40 754	586 300	1 123 798
VI	75	559 592	27 055	299 655	216 538	40 682	583 930	1 143 597
VII	74	571 308	25 986	299 673	216 756	40 081	582 496	1 153 878
VIII	72	590 018	26 847	298 619	218 243	40 528	584 237	1 174 327
IX	70	613 687	26 472	299 036	217 440	40 726	583 674	1 197 431
X	65	629 860	26 560	300 166	216 346	41 023	584 095	1 214 020
XI	129	630 258	25 893	301 248	214 175	40 947	582 263	1 212 650
XII	128	653 328	23 980	303 461	209 501	41 438	578 380	1 231 836
<b>2018</b>								
I	127	648 373	44 846	298 009	195 984	40 240	579 079	1 227 579
II	125	657 382	22 695	304 009	208 223	41 273	576 200	1 233 707
III	125	657 539	23 256	304 242	206 394	40 972	574 864	1 232 528
IV	125	663 188	23 264	305 461	204 274	40 965	573 964	1 237 277
V	125	642 583	21 789	305 387	222 270	41 513	590 959	1 233 667
VI	124	668 896	22 283	306 121	220 978	41 078	590 460	1 259 480
VII	122	692 924	23 888	307 073	217 278	37 594	585 833	1 278 879
VIII	121	721 206	26 072	306 868	222 636	37 986	593 562	1 314 889
IX	119	710 451	29 363	307 255	223 535	37 972	598 125	1 308 695
X	51	715 573	29 894	304 437	224 683	37 816	596 830	1 312 454
XI	50	718 190	28 192	306 456	229 104	37 817	601 569	1 319 809
XII	49	726 672	33 693	299 412	231 201	36 501	600 807	1 327 528
<b>2019</b>								
I	48	701 675	22 756	292 675	232 113	36 394	583 938	1 285 661
II	48	694 718	22 293	293 765	229 631	36 019	581 708	1 276 474
III	47	697 920	21 803	289 604	203 433	36 442	551 282	1 249 249
IV	47	696 752	20 606	255 806	192 890	36 169	505 471	1 202 270
V	46	703 912	20 430	250 599	202 690	36 334	510 053	1 214 011
VI	45	706 356	20 427	242 220	209 701	36 736	509 084	1 215 485
VII	45	737 031	27 553	237 646	214 717	36 718	516 634	1 253 710
VIII	43	772 002	30 053	230 407	220 530	36 188	517 178	1 289 223
IX	41	781 652	30 419	224 541	226 268	37 012	518 240	1 299 933
X	40	787 375	28 149	219 899	232 499	37 533	518 080	1 305 495
XI	40	794 110	31 264	213 414	238 273	37 048	519 999	1 314 149
XII	38	804 301	26 312	209 899	238 000	37 962	512 173	1 316 512
<b>2020</b>								
I	37	786 851	26 980	206 050	240 762	39 050	512 842	1 299 730
II	36	785 204	24 830	202 068	244 686	39 097	510 681	1 295 921
III	389	746 553	24 942	203 861	235 886	38 289	502 978	1 249 920
IV	388	764 132	25 001	203 759	229 310	37 800	495 870	1 260 390
V	356	743 858	25 635	203 819	226 574	37 310	493 338	1 237 552
VI	356	752 995	26 198	205 558	219 818	37 487	489 061	1 242 412
VII(p)	356	753 092	25 128	207 471	212 412	36 733	481 744	1 235 192

IZVOR: Centralna banka Crne Gore

SOURCE: Central Bank of Montenegro

<sup>1)</sup> Stanje na kraju perioda<sup>1)</sup> Balance at the end period

PLATNI BILANS CRNE GORE u hilj. EUR / BALANCE OF PAYMENTS OF MONTENEGRO<sup>1)</sup> EUR thous

Kvartali Quarters	Ukupno Total (A)	SALDO TEKUĆEG I KAPITALNOG RAČUNA/ Current account and capital account balance							
		1 ( 1.1 – 1.2) Roba / Goods		2 ( 2.1 – 2.2) Usluge / Services		3 ( 3.1 – 3.2) Primarni dohodak / Primary Income		4 ( 4.1 – 4.2) Sekundarni dohodak / Secondary Income	
		izvoz Export	uvoz Import	izvoz Export	uvoz Import	prihodi Revenues	rashodi Expenditures	prihodi Revenues	rashodi Expenditures
		(1+2+3+4)	1,1	1,2	2,1	2,2	3,1	3,2	4,1
<b>2018</b>	<b>-792 794</b>	<b>436 060</b>	<b>2 485 233</b>	<b>1 563 431</b>	<b>626 843</b>	<b>303 711</b>	<b>248 769</b>	<b>342 436</b>	<b>77 589</b>
I	-303 589	99 491	488 839	145 614	127 584	75 836	63 957	71 293	15 443
II	-315 014	111 369	684 457	328 915	149 585	77 545	63 466	81 793	17 129
III	200 271	104 796	667 039	856 466	156 560	68 252	69 586	85 211	21 270
IV	-374 462	120 404	644 898	232 436	193 114	82 078	51 760	104 139	23 747
<b>2019</b>	<b>-744 162</b>	<b>465 592</b>	<b>2 531 106</b>	<b>1 697 823</b>	<b>677 582</b>	<b>307 935</b>	<b>291 099</b>	<b>368 999</b>	<b>84 702</b>
I	-316 491	101 180	510 353	174 714	148 933	84 203	73 665	73 960	17 596
II	-328 137	114 139	696 908	359 357	174 473	75 531	79 291	93 177	19 668
III	239 956	120 906	690 390	927 355	178 035	74 239	93 720	104 007	24 405
IV	-339 490	129 367	633 455	236 397	176 160	73 962	44 423	97 855	23 033
<b>2020(p)</b>									
I	-321 903	95 544	520 879	177 998	138 332	73 128	64 816	74 180	18 729
II	-316 461	86 893	489 451	114 721	106 355	69 515	52 186	79 594	19 190
III									
IV									

/nastavak/

/continued/

Kvartali Quarters	Kapitalni račun/ Capital account (B)	FINANSIJSKI RAČUN / Financial account						Neto greške i omaške  Net errors and omissions
		Ukupno Total (C)	6 (6,1+6,2+6,3+6,4+6,5) Finansijski račun / Financial account					
			direktne investicije-neto <i>Direct investments - net</i>	portfolio investicije-neto <i>Portfolio investments - net</i>	finansijski derivati neto Financijski derivatives net	ostale investicije-neto <i>Other investments - net</i>	promjena rezervi CBCG <i>Change in CBM reserves</i>	
5	6	6,1	6,2	6,3	6,4	6,5	(C-B-A)	
<b>2018</b>	<b>0</b>	<b>-684 796</b>	<b>-322 484</b>	<b>-134 995</b>	<b>-235</b>	<b>-428 680</b>	<b>201 597</b>	<b>107 998</b>
I	0	-135 726	-50 790	-5 344	-15	32 515	-112 092	167 863
II	0	-307 171	-102 832	-149 629	-64	-288 807	234 161	7 843
III	0	156 981	-64 119	14 524	200	116 831	89 543	-43 290
IV	0	-398 880	-104 743	5 454	-356	-289 219	-10 015	-24 418
<b>2019(p)</b>	<b>105</b>	<b>-859 479</b>	<b>-344 880</b>	<b>-297 111</b>	<b>28</b>	<b>-533 561</b>	<b>316 046</b>	<b>-115 423</b>
I	0	-326 309	-82 726	5 747	238	-166 766	-82 801	-9 818
II	-499	-269 794	-144 531	126 418	-254	-121 406	-130 021	58 841
III	0	151 244	-39 390	31 712	265	100 046	58 611	-88 712
IV	604	-414 620	-78 233	-460 988	-221	-345 435	470 257	-75 734
<b>2020(p)</b>								
I	-1	-301 724	-134 187	248 367	241	4 149	-420 294	20 180
II	9	-337 630	-125 032	3 841	-123	-482 821	266 506	-21 178
III								
IV								

IZVOR: Centralna banka Crne Gore

SOURCE: Central Bank of Montenegro

<sup>1)</sup> Podaci platnog bilansa Crne Gore u skladu sa novom metodologijom MMF-a (Priručnik za platni bilans, šesto izdanje-BPM6, 2009). Izvršena je revizija podataka od 2010. godine.

<sup>1)</sup> Balance of Payments of Montenegro are harmonized with the new Methodology of MMF (Balance of payments, Manual, sixth edition-BPM6, 2009). The revision of data is performing from 2010.

**Redakcija / Editorial board:**

**mr Branka Šušić-Radovanović**

**(Sektor za makroekonomske statistike, nacionalne račune i cijene)**

*Branka Susic-Radovanovic, MSc*

*(Macroeconomics Statistics, National Accounts and Prices Sector)*

**mr Vuk Čađenović**

**(Sektor socijalnih statistika i demografije)**

*Vuk Cadjenovic MSc*

*(Social Statistics and Demography Sector)*

**Nataša Vojinović**

**(Sektor statistike poljoprivrede, ribarstva, poslovnih statistika i životne sredine i šumarstva)**

*Natasa Vojinovic*

*(Agricultural Statistics, Fisheries, Business Statistics and Enviroment And Foresty Sector)*

**Kompjuterska obrada / Design**

**Dragana Živković**