

Dolasci i noćenja turista 2012. godina

U Crnoj Gori u 2012. godini, ostvareno je 1 439 500 dolazaka turista što je za 4,8% više u odnosu na 2011. godinu, dok je broj ostvarenih noćenja od 9 151 236 viši za 4,3%. Od toga su 88,9% noćenja ostvarili strani, a 11,1% domaći turisti.

U strukturi noćenja stranih turista, u 2012. godini, najviše noćenja ostvarili su turisti iz Srbije (28,9%), Rusije (24,4%), Bosne i Hercegovine (8,3%), Ukrajine (4,3%), Kosova (3,1%), Poljske (2,4%), Njemačke (2,3%), Češke (2,1%). Turisti iz ostalih zemalja ostvarili su 24,2%.

U strukturi noćenja po vrstama turističkih mjesta u 2012. godini najviše noćenja ostvareno je u primorskim mjestima (96,8%), planinskim mjestima (1,2%), glavnom gradu (1,1%), ostalim turističkim mjestima i ostalim mjestima.

Grafik 1. Broj dolazaka i noćenja turista

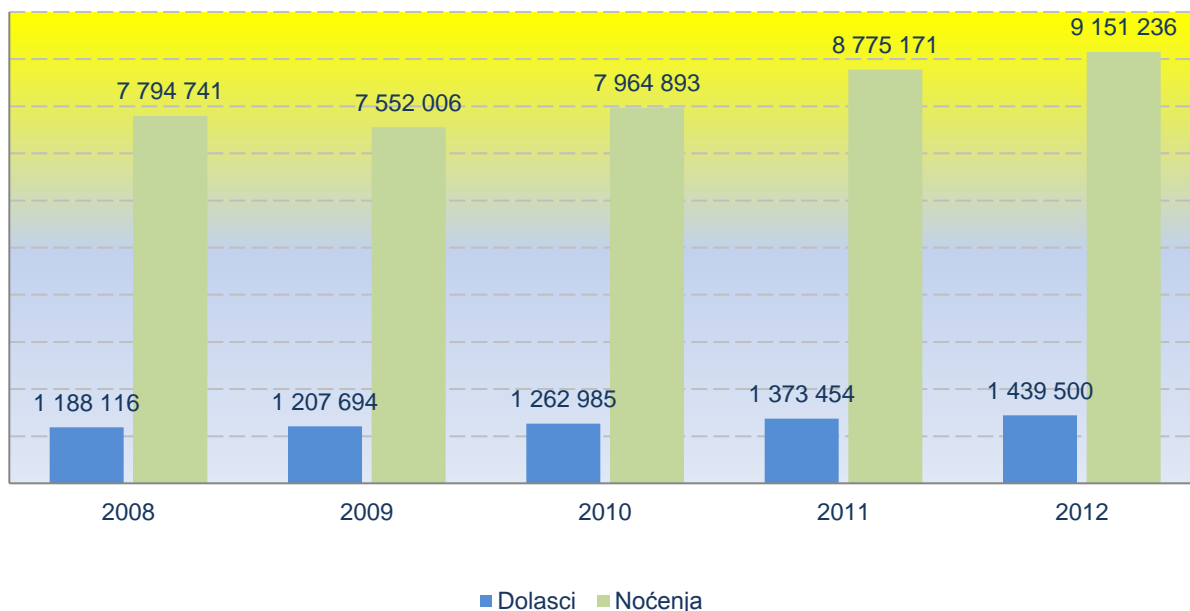


Tabela 1. Godišnji indeksi dolazaka turista, 2012.

Dolasci turista	Godina		Indeks <u>2012</u> <u>2011</u>
	2011	2012	
Ukupno	1 373 454	1 439 500	104,8
Strani	1 201 099	1 264 163	105,3
Domaći	172 355	175 337	101,7
Kolektivni smještaj	625 981	651 291	104,0
Privatni smještaj	747 473	788 209	105,4

Tabela 2. Godišnji indeksi noćenja turista, 2012.

Noćenja turista	Godina		Indeks <u>2012</u> <u>2011</u>
	2011	2012	
Ukupno	8 775 171	9 151 236	104,3
Strani	7 818 803	8 143 007	104,1
Domaći	956 368	1 008 229	105,4
Kolektivni smještaj	3 170 519	3 172 900	100,1
Privatni smještaj	5 604 652	5 978 336	106,7

Grafik 2. Struktura dolazaka i noćenja turista, 2012.

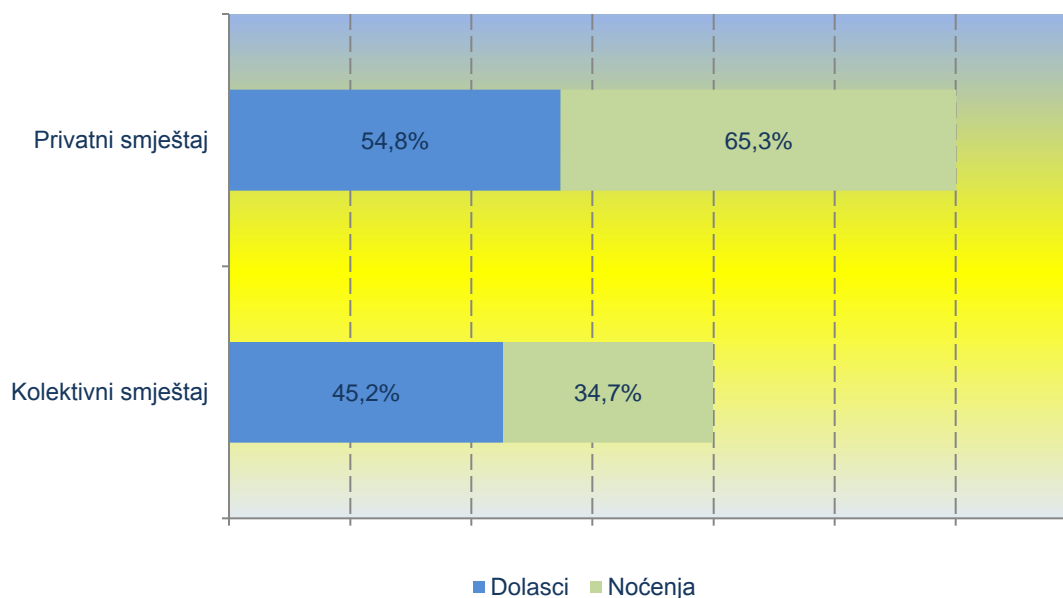


Tabela 3. Dolasci i noćenja turista prema vrstama smještajnih objekata, 2012.

	Dolasci turista			Noćenja turista			Struktura (3) u %
	Strani	Domaći	Ukupno	Strani	Domaći	Ukupno	
	(1)	(2)	(3)=(1)+(2)	(1)	(2)	(3)=(1)+(2)	
Ukupno	1 264 163	175 337	1 439 500	8 143 007	1 008 229	9 151 236	100,0
Objekti kolektivnog smještaja	563 965	87 326	651 291	2 778 771	394 129	3 172 900	34,7
Hoteli	453 115	70 256	523 371	2 058 011	232 478	2 290 489	25,0
Apart hoteli	9 098	197	9 295	55 140	660	55 800	0,6
Pansioni	7 307	464	7 771	56 223	3 476	59 699	0,7
Moteli	681	627	1 308	1 036	810	1 846	0,0
Turistička naselja	62 819	2 842	65 661	395 712	13 309	409 021	4,5
Turistički apartmani	13	27	40	41	81	122	0,0
Gostionica	56		56	240		240	0,0
Banjsko lječilište	6 564	7 450	14 014	75 952	108 498	184 450	2,0
Odmarališta	15 719	5 070	20 789	104 590	33 877	138 467	1,5
Kampovi	7 421	393	7 814	24 995	940	25 935	0,3
Vile	591		591	5 817		5 817	0,1
Prenoćišta (hosteli)	581		581	1 014		1 014	0,0
Individualni turistički smještaj	700 198	88 011	788 209	5 364 236	614 100	5 978 336	65,3
Privatne sobe	450 229	34 565	484 794	3 411 853	215 603	3 627 456	39,6
Apartmani	10 102	170	10 272	84 619	406	85 025	0,9
Privatne kuće	239 867	53 276	293 143	1 867 764	398 091	2 265 855	24,8

Grafik 3. Struktura noćenja prema vrstama smještajnih objekata, 2012.

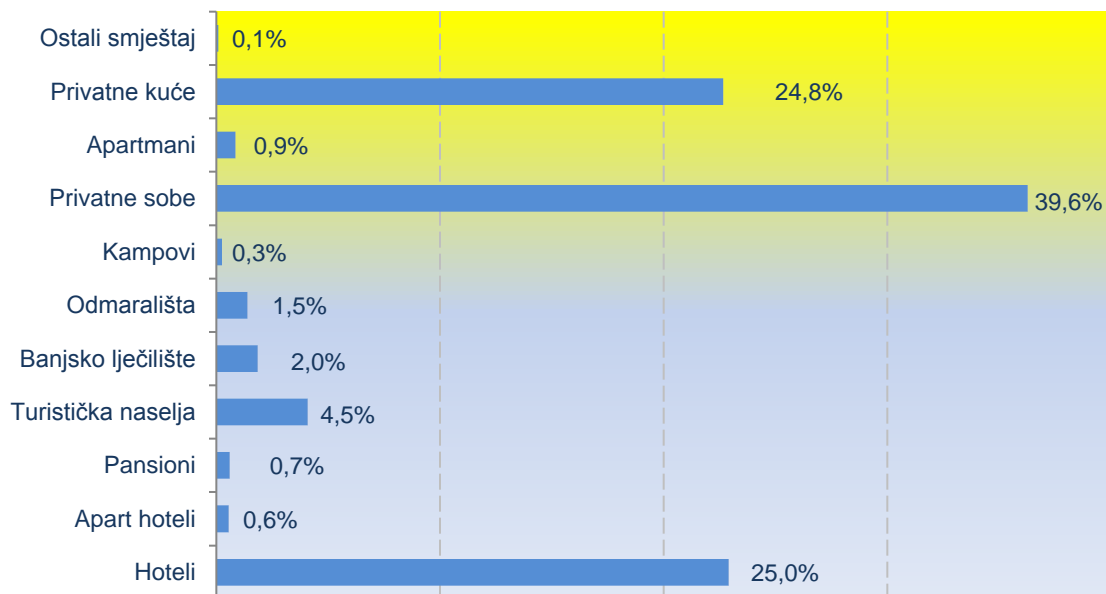


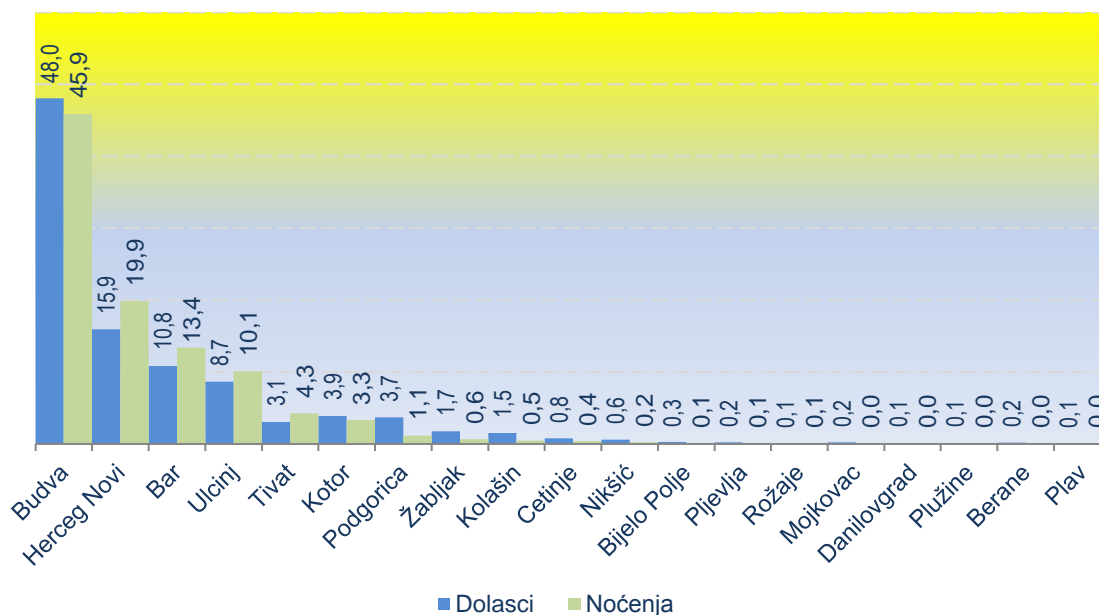
Tabela 4. Dolasci i noćenja stranih turista prema zemlji pripadnosti, 2012.

Zemlja pripadnosti gostiju	Dolasci	Struktura, u %	Noćenja	Struktura, u %
Strani turisti	1 264 163	100,0	8 143 007	100,0
Evropa	1 214 577	96,1	7 992 657	98,2
Albanija	27 428	2,2	159 811	2,0
Austrija	15 865	1,3	71 006	0,9
Belgija	5 983	0,5	31 745	0,4
Bjelorusija	20 504	1,6	134 914	1,7
Bosna i Hercegovina	95 271	7,5	679 317	8,3
Bugarska	7 181	0,6	25 002	0,3
Češka Republika	26 847	2,1	174 634	2,1
Danska	2 580	0,2	11 635	0,1
Estonija	1 246	0,1	5 956	0,1
Finska	1 916	0,2	8 382	0,1
Francuska	33 122	2,6	167 215	2,1
Grčka	3 886	0,3	10 753	0,1
Holandija	5 669	0,4	33 371	0,4
Hrvatska	24 015	1,9	107 786	1,3
Irska	3 479	0,3	18 397	0,2
Island	423	0,0	1 514	0,0
Italija	36 113	2,9	151 366	1,9
Kosovo	31 300	2,5	249 731	3,1
Letonija	1 031	0,1	4 684	0,1
Litvanija	5 390	0,4	34 139	0,4
Luksemburg	728	0,1	2 716	0,0
Mađarska	15 857	1,3	79 743	1,0
Makedonija	24 564	1,9	158 469	1,9
Norveška	6 267	0,5	47 487	0,6
Njemačka	32 648	2,6	184 984	2,3
Poljska	39 131	3,1	196 888	2,4
Portugalija	959	0,1	3 712	0,0
Rumunija	23 108	1,8	118 313	1,5
Rusija	243 647	19,3	1 988 533	24,4
Slovačka	9 427	0,7	65 716	0,8
Slovenija	18 463	1,5	82 380	1,0
Srbija (bez Kosova)	337 245	26,7	2 353 370	28,9
Švajcarska	9 443	0,7	41 558	0,5
Švedska	9 108	0,7	51 401	0,6
Španija	2 501	0,2	7 281	0,1
Turska	13 197	1,0	24 021	0,3
Ukrajina	48 742	3,9	353 782	4,3
Velika Britanija	19 369	1,5	102 229	1,3
Ostale evropske zemlje	10 924	0,9	48 716	0,6
Vanevropske zemlje	49 586	3,9	150 350	1,8
Australija	4 032	0,3	18 395	0,2
Izrael	12 393	1,0	24 209	0,3
Japan	1 748	0,1	3 829	0,0
Kanada	2 912	0,2	11 079	0,1
Novi Zeland	612	0,0	1 617	0,0
SAD	10 224	0,8	41 335	0,5
Ostale vanevropske zemlje	17 665	1,4	49 886	0,6

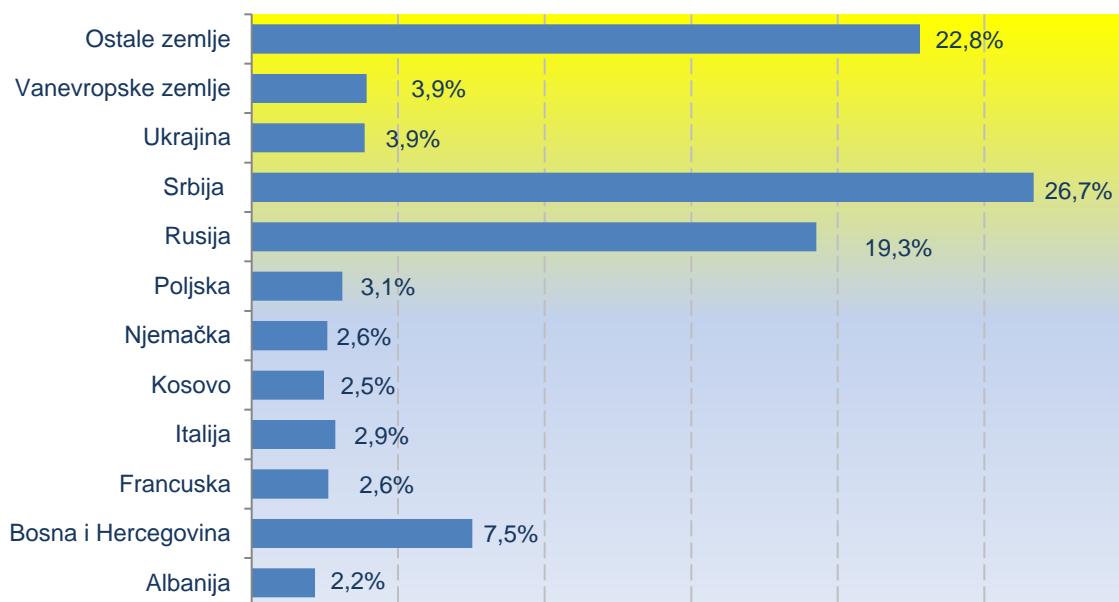
Tabela 5. Dolasci i noćenja turista po opštinama, 2012.

Grad	Dolasci turista				Noćenja turista			
	Strani	Domaći	Ukupno	Struktura	Strani	Domaći	Ukupno	Struktura
	(1)	(2)	(3)=(1)+(2)	(3) u %	(1)	(2)	(3)=(1)+(2)	(3) u %
Ukupno	1 264 163	175 337	1 439 500	100,0	8 143 007	1 008 229	9 151 236	100,0
Budva	634 024	57 630	691 65	48,0	3 894 306	304 467	4 198 773	45,9
Herceg Novi	187 546	41 517	229 063	15,9	1 474 370	343 064	1 817 434	19,9
Bar	143 161	12 609	155 770	10,8	1 162 514	63 496	1 226 010	13,4
Ulcinj	103 917	20 645	124 562	8,7	757 019	164 930	921 949	10,1
Tivat	38 033	6 012	44 045	3,1	371 373	18 439	389 812	4,3
Kotor	52 058	3 993	56 051	3,9	284 901	18 999	303 900	3,3
Podgorica	47 695	5 194	52 889	3,7	89 539	13 336	102 875	1,1
Žabljak	16 312	8 788	25 100	1,7	30 156	25 542	55 698	0,6
Kolašin	16 361	5 341	21 702	1,5	31 432	11 416	42 848	0,5
Cetinje	6 337	4 600	10 937	0,8	10 182	24 707	34 889	0,4
Nikšić	6 047	2 092	8 139	0,6	13 887	4 392	18 279	0,2
Bijelo Polje	1 927	1 812	3 739	0,3	3 911	5 698	9 609	0,1
Pljevlja	2 016	1 192	3 208	0,2	4 082	2 592	6 674	0,1
Rožaje	1 038	605	1 643	0,1	3 214	2 230	5 444	0,1
Mojkovac	2 181	622	2 803	0,2	2 884	1 098	3 982	0,0
Danilovgrad	1 769	158	1 927	0,1	3 745	216	3 961	0,0
Plužine	1 545	368	1 913	0,1	2 607	858	3 465	0,0
Berane	992	1 218	2 210	0,2	1 386	1 531	2 917	0,0
Plav	843	806	1 649	0,1	1 063	1 059	2 122	0,0
Andrijevica	361	135	496	0,0	436	159	595	0,0

Grafik 4. Struktura dolazaka i noćenja turista po opštinama, 2012.



Grafik 5. Struktura dolazaka stranih turista prema najvećem udjelu, 2012.



Grafik 6. Struktura dolazaka turista prema vrstama turističkih mjesta, 2012.

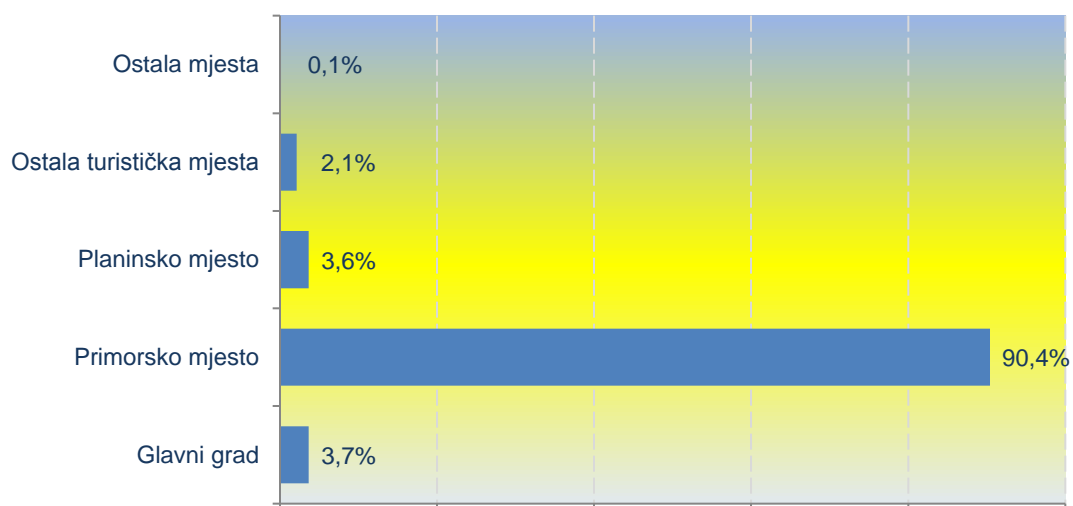


Tabela 6. Smještajni kapaciteti, stanje 31. avgusta 2012.

	Broj poslovnih jedinica	Broj soba	Ukupno ležajeva	Stalni ležajevi	Pomoćni ležajevi
Ukupno	332	69 953	163 969	149 348	14 621
Objekti kolektivnog smještaja	332	18 567	43 188	41 037	2 151
Hoteli	251	12 408	28 018	26 010	2 008
Apart hoteli	9	264	763	728	35
Pansioni	19	359	854	829	25
Moteli	5	61	110	110	
Turistička naselja	6	2 349	5 591	5 511	80
Gostionica	1	11	31	29	2
Banjsko lječilište	1	807	1 457	1 457	
Odmarališta	19	976	3 410	3 410	
Kampovi	17	1 266	2 708	2 707	1
Vile	2	56	190	190	
Prenoćišta (hosteli)	2	10	56	56	
Individualni turistički smještaj		51 386	120 781	108 311	12 470
Privatne sobe		24 607	58 014	49 115	8 899
Apartmani		390	961	936	25
Privatne kuće		26 389	61 806	58 260	3 546

METODOLOŠKA OBJAŠNENJA

Podaci o turističkom prometu (broj dolazaka i noćenja turista) prikupljaju se redovnim Mjesečnim izvještajem o dolascima i noćenjima turista u smještajnim objektima (obrazac TU-11). Izvještaji se sastavljaju na osnovu evidencija u knjigama gostiju koje vode recepcijske službe ugostiteljskih i drugih organizacija koje pružaju smještaj turistima. Izvještajem su obuhvaćene su sve ugostiteljske i druge organizacije koje pružaju usluge smještaja turistima.

Turista je svaka osoba koja u mjestu van svoga prebivališta provede najmanje jednu noć u ugostiteljskom ili drugom objektu za smještaj turista radi odmora ili rekreacije, zdravlja, studija, sporta, religije, porodice, poslova, javnih misija ili skupova. U turiste se ne uključuju migranti, pogranični radnici, diplomate, članovi vojnih snaga na redovnim zadacima, izbjeglice itd.

Domaći turista je osoba sa prebivalištem u CG, koja privremeno boravi u nekom drugom mjestu izvan svog prebivališta prenoći bar jednu noć u ugostiteljskom ili nekom drugom objektu za smještaj turista.

Strani turista je osoba sa prebivalištem izvan CG koja privremeno boravi u nekom mjestu u CG i prenoći bar jednu noć u ugostiteljskom ili nekom drugom objektu za smještaj.

Izdaje i štampa Zavod za statistiku Crne Gore (MONSTAT)
81000 Podgorica, IV Proleterske br.2, telefon (+382) 20 230-811, telefaks (+382) 20 230-814

Saopštenje pripremila:

Ivana BOSKOVIĆ

Tel. +382-20-230 837

e-mail: contact@monstat.org