

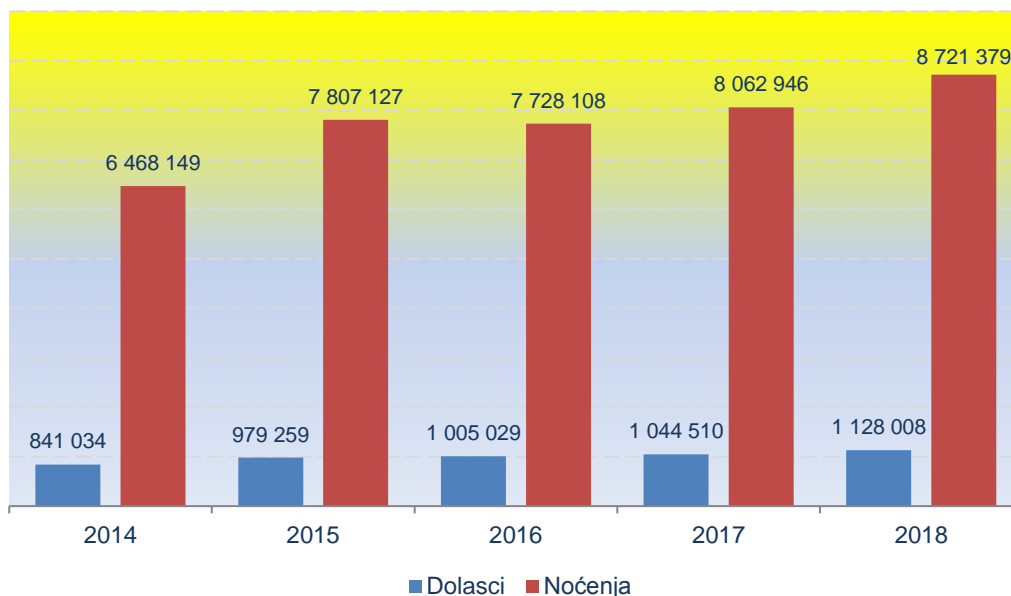
## Dolasci i noćenja turista u individualnom smještaju<sup>1</sup> 2018. godina

U Crnoj Gori u individualnom smještaju u 2018. godini, ostvareno je 1 128 008 dolazaka turista što je za 8,0% više u odnosu na 2017. godinu, dok je broj ostvarenih noćenja od 8 721 379 viši za 8,2%. Od toga su 99,5% noćenja ostvarili strani, a 0,5% domaći turisti.

U strukturi noćenja stranih turista, u 2018. godini, najviše noćenja ostvarili su turisti iz Rusije (30,1%), Srbije (28,9%), Bosne i Hercegovine (11,3%), Ukrajine (4,7%), Kosova (2,5%), Njemačke (2,3%), Bjelorusije (2,3%) i Poljske (2,1%). Turisti iz ostalih zemalja ostvarili su 15,8%.

U strukturi noćenja po vrstama turističkih mjesta u individualnom smještaju u 2018. godini najviše noćenja ostvareno je u primorskim mjestima (98,3%), planinskim mjestima (1,0%), ostalim turističkim mjestima (0,5%) i glavnom gradu (0,2%).

**Grafik 1. Broj dolazaka i noćenja turista u individualnom smještaju, 2014-2018. godina**

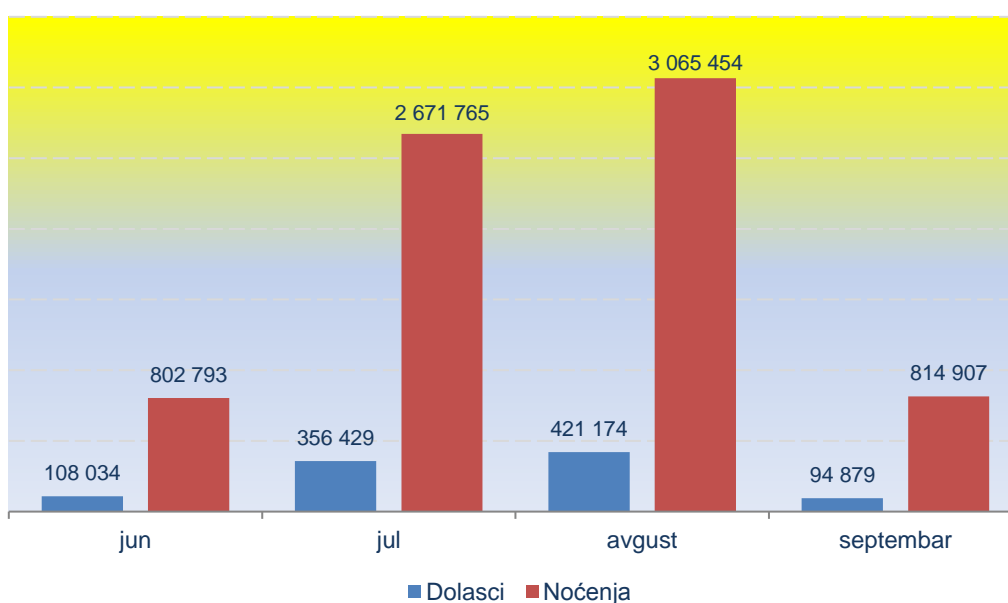


<sup>1</sup>Individualni, tzv. "privatni smještaj" uključuje smještaj u kućama i sobama za iznajmljivanje, kao i u turističkim apartmanima. Individualni smještaj ne uključuje kolektivne smještajne objekte (hoteli, pansioni, moteli, turistička naselja, odmarališta, hosteli, kampovi i sl).

**Tabela 1. Dolasci i noćenja turista u individualnom smještaju po mjesecima, 2018. godina**

Mjesec	Dolasci turista			Noćenja turista		
	strani	domaći	ukupno	strani	domaći	ukupno
	(1)	(2)	(3)=(1)+(2)	(1)	(2)	(3)=(1)+(2)
<b>2018</b>	<b>1 117 682</b>	<b>10 326</b>	<b>1 128 008</b>	<b>8 679 953</b>	<b>41 426</b>	<b>8 721 379</b>
Jan	10 875	1 384	12 259	106 114	2 936	109 050
Feb	10 876	275	11 151	104 726	596	105 322
Mar	12 316	246	12 562	121 282	475	121 757
Apr	22 767	191	22 958	180 437	440	180 877
Maj	35 145	288	35 433	283 792	783	284 575
Jun	107 535	499	108 034	800 887	1 906	802 793
Jul	354 300	2 129	356 429	2 661 221	10 544	2 671 765
Avg	417 705	3 469	421 174	3 048 616	16 838	3 065 454
Sep	94 083	796	94 879	811 576	3 331	814 907
Okt	23 913	303	24 216	276 373	1 524	277 897
Nov	14 149	210	14 359	150 203	678	150 881
Dec	14 018	536	14 554	134 726	1 375	136 101

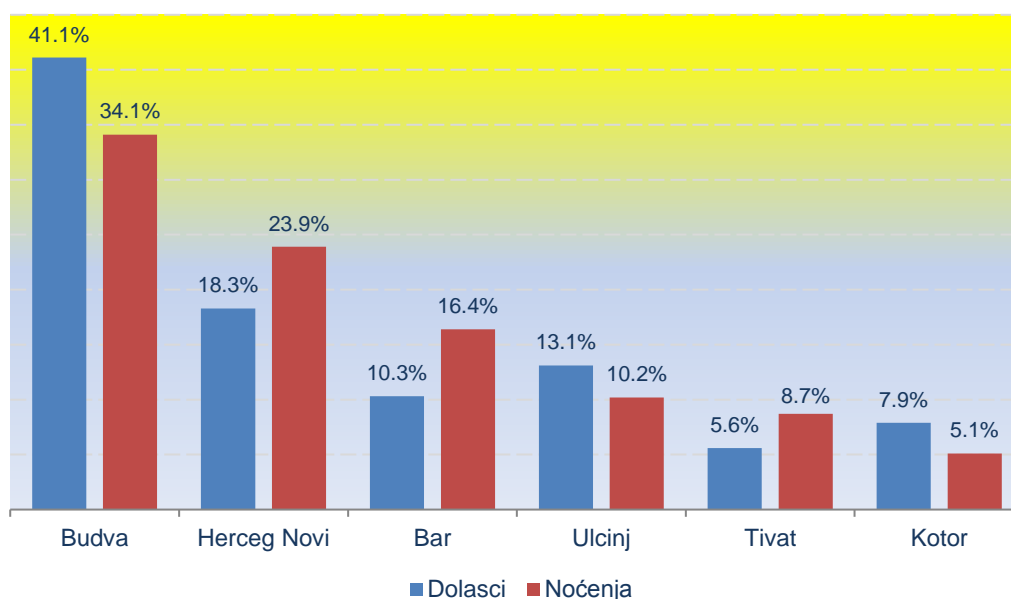
**Grafik 2. Dolasci i noćenja turista u individualnom smještaju u najprometnijim mjesecima, 2018. godina**



**Tabela 2. Dolasci i noćenja turista u individualnom smještaju po opštinama, 2018. godina**

Opština	Dolasci turista				Noćenja turista			
	strani	domaći	ukupno	struktura	strani	domaći	ukupno	struktura
	(1)	(2)	(3)=(1)+(2)	(3) u %	(1)	(2)	(3)=(1)+(2)	(3) u %
<b>Ukupno</b>	<b>1 117 682</b>	<b>10 326</b>	<b>1 128 008</b>	<b>100,0</b>	<b>8 679 953</b>	<b>41 426</b>	<b>8 721 379</b>	<b>100,0</b>
Andrijevića	173	-	173	0,0	1 211	-	1 211	0,0
Bar	116 334	285	116 619	10,3	1 426 757	2 881	1 429 638	16,4
Berane	109	3	112	0,0	763	21	784	0,0
Bijelo Polje	1 104	-	1 104	0,1	12 360	-	12 360	0,1
Budva	461 068	2 618	463 686	41,1	2 968 060	9 901	2 977 961	34,1
Cetinje	1 458	1	1 459	0,1	9 070	4	9 074	0,1
Danilovgrad	1 367	1	1 368	0,1	8 206	7	8 213	0,1
Herceg Novi	205 892	348	206 240	18,3	2 080 336	3 004	2 083 340	23,9
Kolašin	6 945	2 310	9 255	0,8	18 644	4 959	23 603	0,3
Kotor	88 586	226	88 812	7,9	441 568	714	442 282	5,1
Mojkovac	857	-	857	0,1	977	-	977	0,0
Nikšić	1 236	232	1 468	0,1	2 682	522	3 204	0,0
Plav	1 063	11	1 074	0,1	11 123	141	11 264	0,1
Pljevlja	1 777	854	2 631	0,2	6 007	2 555	8 562	0,1
Podgorica	5 856	253	6 109	0,6	12 848	291	13 139	0,2
Rožaje	1 363	584	1 947	0,2	3 109	584	3 693	0,0
Šavnik	175	-	175	0,0	1 213	-	1 213	0,0
Tivat	62 480	167	62 647	5,6	755 522	1 967	757 489	8,7
Ulcinj	145 572	1 931	147 503	13,1	872 052	12 533	884 585	10,2
Žabljak	14 267	502	14 769	1,3	47 445	1 342	48 787	0,6

**Grafik 3. Struktura dolazaka i noćenja turista u individualnom smještaju u najposjećenijim opštinama, 2018. godina**



**Tabela 3. Dolasci i noćenja stranih turista u individualnom smještaju po zemlji pripadnosti, 2018. godina**

Zemlja pripadnosti gostiju	Dolasci	Struktura, u %	Noćenja	Struktura, u %
<b>Strani turisti</b>	<b>1 117 682</b>	<b>100,0</b>	<b>8 679 953</b>	<b>100,0</b>
<b>Evropa</b>	<b>1 094 126</b>	<b>97,9</b>	<b>8 546 146</b>	<b>98,5</b>
Albanija	27 138	2,4	148 183	1,7
Austrija	8 213	0,7	49 403	0,6
Belgija	5 095	0,5	24 069	0,3
Bjelorusija	25 383	2,3	197 880	2,3
Bosna i Hercegovina	158 486	14,2	981 531	11,3
Bugarska	2 207	0,2	9 824	0,1
Češka	5 397	0,5	29 686	0,3
Danska	2 493	0,2	15 844	0,2
Estonija	1 704	0,2	10 306	0,1
Finska	3 568	0,3	17 501	0,2
Francuska	15 884	1,4	74 877	0,9
Grčka	529	0,0	2 220	0,0
Holandija	5 939	0,5	31 824	0,4
Hrvatska	8 582	0,8	54 819	0,6
Irska	1 222	0,1	6 664	0,1
Island	146	0,0	767	0,0
Italija	12 769	1,1	64 502	0,7
Kipar	64	0,0	388	0,0
Kosovo	34 220	3,1	218 324	2,5
Letonija	1 924	0,2	13 795	0,2
Litvanija	2 992	0,3	17 980	0,2
Luksemburg	705	0,1	5 191	0,1
Mađarska	19 204	1,7	107 893	1,2
Malta	413	0,0	4 986	0,1
Makedonija	18 393	1,6	129 802	1,5
Norveška	4 615	0,4	33 141	0,4
Njemačka	32 018	2,9	201 916	2,3
Poljska	30 672	2,7	185 727	2,1
Portugalija	577	0,1	2 054	0,0
Rumunija	9 971	0,9	59 031	0,7
Rusija	259 310	23,2	2 609 365	30,1
Slovačka	3 464	0,3	21 130	0,2
Slovenija	6 041	0,5	35 289	0,4
Srbija	289 325	25,9	2 506 990	28,9
Španija	2 160	0,2	6 910	0,1
Švajcarska uključujući Lihtenštajn	7 288	0,7	41 932	0,5
Švedska	8 778	0,8	61 155	0,7
Turska	9 572	0,9	48 114	0,6
Ukrajina	48 914	4,4	406 041	4,7
Ujedinjeno Kraljevstvo	16 674	1,5	96 185	1,1
Ostale evropske zemlje	2 077	0,2	12 907	0,1

**Tabela 3. Dolasci i noćenja stranih turista u individualnom smještaju po zemlji pripadnosti, 2018. godina**

*nastavak*

Zemlja pripadnosti gostiju	Dolasci	Struktura, u %	Noćenja	Struktura, u %
<b>Vanevropske zemlje</b>	<b>23 556</b>	<b>2,1</b>	<b>133 807</b>	<b>1,5</b>
Južna Afrika	221	0,0	2 006	0,0
Ostale afričke zemlje	431	0,0	2 478	0,0
Kanada	2 918	0,3	21 921	0,3
SAD	6 693	0,6	42 617	0,5
Ostale zemlje Sjeverne Amerike	221	0,0	998	0,0
Argentina	225	0,0	1 013	0,0
Brazil	326	0,0	1 556	0,0
Čile	90	0,0	317	0,0
Ostale zemlje Južne i Srednje Amerike	416	0,0	2 130	0,0
Kina (uključujući Hong Kong)	1 377	0,1	3 175	0,0
Japan	345	0,0	1 048	0,0
Koreja, Republika	262	0,0	950	0,0
Izrael	2 946	0,3	12 450	0,1
Indija	356	0,0	1 314	0,0
Azerbejdžan	483	0,0	4 069	0,0
Ostale azijske zemlje	2 556	0,2	17 892	0,2
Australija	2 829	0,3	14 487	0,2
Novi Zeland	579	0,1	2 199	0,0
Ostale zemlje Okeanije	282	0,0	1 187	0,0

## METODOLOŠKA OBJAŠNENJA

Metodologija obračuna individualnog smještaja od 2017. godine u proces prikupljanja i obrade podataka uključuje sljedeće izvore podataka: administrativne baze podataka (Lokalne turističke organizacije, Ministarstvo unutrašnjih poslova, Ministarstvo održivog razvoja i turizma, Nacionalna turistička organizacija, Sekretarijati lokalnih samouprava) i statističke izvore i evidencije. Novoformirani administrativni izvori podataka su rezultat novih zakonskih propisa, kao što je registar prijave boravišta (tzv. baza podataka RB90) u nadležnosti MUP-a (regulisano Zakonom o strancima - "Službeni list Crne Gore", br. 056/14 od 24.12.2014, 028/15 od 03.06.2015, 016/16 od 08.03.2016. godine).

Zbog navedene promjene u metodologiji u procesu prikupljanja i obrade podataka (uključivanje novoformiranih izvora podataka i razvoj evidencije podataka - administrativne baze/registri drugih institucija), podaci individualnog smještaja po opštinama i na mjesečnom nivou za 2017. i 2018. godinu nijesu u potpunosti uporedivi sa istim podacima iz prethodnih godina.

Cilj istraživanja o dolascima i noćenjima turista u individualnom/privatnom smještaju je da obezbijedi osnovne podatke o obimu prometa (dolasci i noćenja) domaćih i stranih turista.

Istraživanjem se prikupljaju podaci o:

- broju dolazaka i noćenja domaćih i stranih turista u individualnim/privatnim smještajnim objektima koji uključuju smještaj u kućama i sobama za iznajmljivanje, kao i turističkim apartmanima;
- strukturi dolazaka i noćenja stranih turista prema zemlji pripadnosti u individualnim/privatnim smještajnim objektima.

Istraživanjem su obuhvaćeni svi zvanični podaci ugostiteljskih objekata na teritoriji Crne Gore koji pružaju usluge smještaja u kućama i sobama za iznajmljivanje, kao i turističkim apartmanima.

*Turista* je svaka osoba koja u mjestu van svoga prebivališta provede najmanje jednu noć u ugostiteljskom ili drugom objektu za smještaj turista radi odmora ili rekreacije, zdravlja, studija, sporta, religije, porodice, poslova, javnih misija ili skupova. U turiste se ne uključuju migranti, pogranični radnici, diplomate, članovi vojnih snaga na redovnim zadacima, izbjeglice itd.

*Domaći turista* je osoba sa prebivalištem u CG, koja privremeno boravi u nekom drugom mjestu izvan svog prebivališta i prenoći bar jednu noć u ugostiteljskom ili nekom drugom objektu za smještaj turista.

*Strani turista* je osoba sa prebivalištem izvan CG koja privremeno boravi u nekom mjestu u CG i prenoći bar jednu noć u ugostiteljskom ili nekom drugom objektu za smještaj.

Shodno Politici revizije Uprave za statistiku, konačni podaci se objavljuju datumom definisanim Kalendarom objavljivanja statističkih podataka.

Izdaje i štampa Uprava za statistiku Crne Gore (MONSTAT)  
81000 Podgorica, IV Proleterske br.2, telefon (+382) 20 230-811; telefaks (+382) 20 230-814

Saopštenje pripremila:

**Ivana CIMBALJEVIĆ**

**Tel. +382-20-230 837**

e-mail: [contact@monstat.org](mailto:contact@monstat.org)