

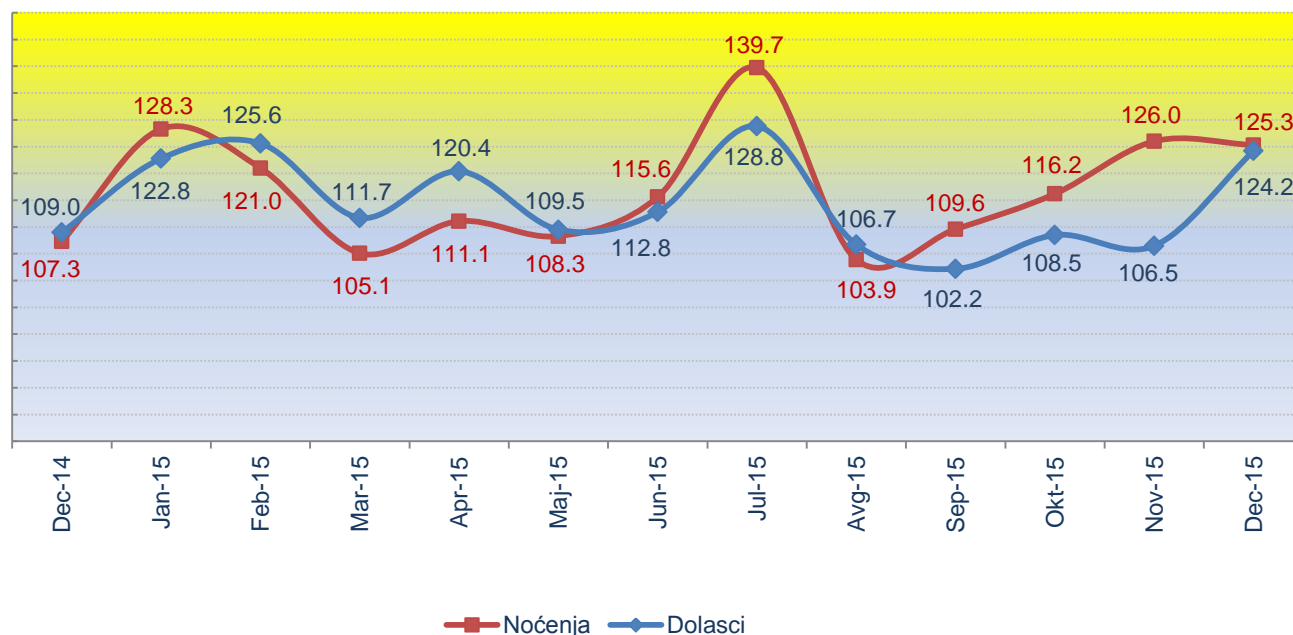
Dolasci i noćenja turista Decembar 2015. godine^(P)

U Crnoj Gori u decembru 2015. godine, ostvareno je 24 319 dolazaka turista što je za 24,2% više u odnosu na decembar 2014. Broj ostvarenih noćenja od 79 160 viši je za 25,3% nego u istom mjesecu prošle godine. Od toga su 82,1% noćenja ostvarili strani, a 17,9% domaći turisti.

U strukturi noćenja stranih turista, u decembru 2015. godine, najviše noćenja ostvarili su turisti iz Rusije (22,3%), Srbije (18,9%), Bosne i Hercegovine (13,3%), Albanije (13,0%), Kosova (4,3%), Hrvatske (4,1%), Italije (3,1%), Ukrajine (2,9%). Turisti iz ostalih zemalja ostvarili su 18,1% noćenja.

U strukturi noćenja po vrstama turističkih mjesta najviše noćenja ostvareno je u primorskim mjestima (75,3%), glavnom gradu (12,2%), planinskim mjestima (9,2%), ostalim turističkim mjestima i ostalim mjestima.

Grafik 1. Godišnji indeksi dolazaka i noćenja turista



^(P) Preliminarni podaci

Tabela 1. Indeksi dolazaka i noćenja turista, decembar 2015.

Indeksi	<u>Dec 2015</u> Ø2010	<u>Dec 2015</u> Nov 2015	<u>Dec 2015</u> Dec 2014	<u>Jan-Dec 2015</u> Jan-Dec 2014
Indeks dolazaka turista	23,1	100,2	124,2	112,9
Indeks noćenja turista	11,9	76,0	125,3	115,7

Tabela 2. Indeksi dolazaka turista po vrsti smještajnih objekata

Dolasci turista	Dec 2015	Dec 2014	Indeks
			<u>Dec 2015</u> Dec 2014
Ukupno	24 319	19 574	124,2
Kolektivni smještaj ¹⁾	20 578	16 314	126,1
Individualni smještaj ²⁾	3 741	3 260	114,8

Tabela 3. Indeksi noćenja turista po vrsti smještajnih objekata

Noćenja turista	Dec 2015	Dec 2014	Indeks
			<u>Dec 2015</u> Dec 2014
Ukupno	79 160	63 201	125,3
Kolektivni smještaj ¹⁾	43 674	34 214	127,6
Individualni smještaj ²⁾	35 486	28 987	122,4

¹⁾ Kolektivni smještajni objekti uključuju hotele, pansione, motele, turistička naselja, odmarališta, hostele, kampove, gostionice i sl.

²⁾ Individualni smještajni objekti uključuju smještaj u kućama i sobama za iznajmljivanje, kao i u turističkim apartmanima

Tabela 4. Dolasci i noćenja turista

Mjesec	Dolasci turista			Noćenja turista		
	strani	domaći	ukupno	strani	domaći	ukupno
	(1)	(2)	(3)=(1)+(2)	(1)	(2)	(3)=(1)+(2)
2015						
Jan	14 102	5 482	19 584	55 558	19 085	74 643
Feb	16 429	5 058	21 487	57 988	19 859	77 847
Mar	18 861	5 343	24 204	68 726	19 295	88 021
Apr	37 125	6 683	43 808	124 241	20 665	144 906
Maj	87 222	12 758	99 980	388 433	49 169	437 602
Jun	163 294	17 817	181 111	1 061 383	89 635	1 151 018
Jul	417 894	24 567	442 461	3 083 939	143 144	3 227 083
Avg	509 959	37 638	547 597	3 758 518	246 768	4 005 286
Sep	215 106	18 046	233 152	1 366 028	75 075	1 441 103
Okt	41 880	9 244	51 124	191 347	32 793	224 140
Nov	19 137	5 145	24 282	86 204	17 934	104 138
Dec	18 915	5 404	24 319	65 006	14 154	79 160
2014	1 350 297	167 079	1 517 376	8 596 656	957 127	9 553 783
Jan	11 288	4 661	15 949	42 994	15 199	58 193
Feb	13 488	3 617	17 105	49 762	14 581	64 343
Mar	17 555	4 119	21 674	65 902	17 863	83 765
Apr	30 986	5 409	36 395	109 752	20 697	130 449
Maj	81 953	9 317	91 270	361 709	42 198	403 907
Jun	146 595	13 918	160 513	926 482	69 379	995 861
Jul	313 291	30 227	343 518	2 120 530	188 702	2 309 232
Avg	456 135	57 182	513 317	3 423 003	431 298	3 854 301
Sep	206 747	21 399	228 146	1 217 052	97 857	1 314 909
Okt	40 031	7 084	47 115	163 379	29 588	192 967
Nov	17 161	5 639	22 800	63 791	18 864	82 655
Dec	15 067	4 507	19 574	52 300	10 901	63 201
2013	1 324 403	167 603	1 492 006	8 414 215	997 728	9 411 943
Jan	10 977	4 527	15 504	42 207	14 852	57 059
Feb	11 773	3 577	15 350	39 889	14 078	53 967
Mar	18 463	4 232	22 695	61 700	17 880	79 580
Apr	27 744	5 006	32 750	106 843	20 983	127 826
Maj	77 675	11 464	89 139	365 176	56 513	421 689
Jun	144 659	17 195	161 854	914 192	94 582	1 008 774
Jul	317 059	31 131	348 190	2 087 060	202 273	2 289 333
Avg	445 440	55 339	500 779	3 342 837	422 696	3 765 533
Sep	203 044	20 683	223 727	1 191 678	99 119	1 290 797
Okt	38 284	6 954	45 238	155 633	29 593	185 226
Nov	15 324	3 499	18 823	58 636	14 634	73 270
Dec	13 961	3 996	17 957	48 364	10 525	58 889
2012	1 264 163	175 337	1 439 500	8 143 007	1 008 229	9 151 236
Nov	14 351	3 280	17 631	57 082	15 392	72 474
Dec	11 554	4 227	15 781	37 775	10 439	48 214

Tabela 5. Indeksi dolazaka i noćenja turista

Mjesec	Indeksi dolazaka turista			Indeksi noćenja turista		
	2010=100	mjesečni indeks	godišnji indeks	2010=100	mjesečni indeks	godišnji indeks
2015						
Jan	18,6	100,1	122,8	11,2	118,1	128,3
Feb	20,4	109,7	125,6	11,7	104,3	121,0
Mar	23,0	112,6	111,7	13,3	113,1	105,1
Apr	41,6	181,0	120,4	21,8	164,6	111,1
Maj	95,0	228,2	109,5	65,9	302,0	108,3
Jun	172,1	181,1	112,8	173,4	263,0	115,6
Jul	420,4	244,3	128,8	486,2	280,4	139,7
Avg	520,3	123,8	106,7	603,4	124,1	103,9
Sep	221,5	42,6	102,2	217,1	36,0	109,6
Okt	48,6	21,9	108,5	33,8	15,6	116,2
Nov	23,1	47,5	106,5	15,7	46,5	126,0
Dec	23,1	100,2	124,2	11,9	76,0	125,3
2014	120,1			119,9		
Jan	15,2	88,8	102,9	8,8	98,8	102,0
Feb	16,3	107,2	111,4	9,7	110,6	119,2
Mar	20,6	126,7	95,5	12,6	130,2	105,3
Apr	34,6	167,9	111,1	19,7	155,7	102,1
Maj	86,7	250,8	102,4	60,9	309,6	95,8
Jun	152,5	175,9	99,2	150,0	246,6	98,7
Jul	326,4	214,0	98,7	347,9	231,9	100,9
Avg	487,7	149,4	102,5	580,7	166,9	102,4
Sep	216,8	44,4	102,0	198,1	34,1	101,9
Okt	44,8	20,7	104,1	29,1	14,7	104,2
Nov	21,7	48,4	121,1	12,5	42,8	112,8
Dec	18,6	85,9	109,0	9,5	76,5	107,3
2013	118,1			118,2		
Jan	14,7	98,2	95,5	8,6	118,3	91,7
Feb	14,6	99,0	130,2	8,1	94,6	104,2
Mar	21,6	147,9	103,6	12,0	147,5	98,6
Apr	31,1	144,3	102,4	19,3	160,6	102,3
Maj	84,7	272,2	109,7	63,5	329,9	107,3
Jun	153,8	181,6	104,4	152,0	239,2	104,5
Jul	330,8	215,1	96,9	344,9	226,9	96,4
Avg	475,8	143,8	105,2	567,3	164,5	104,3
Sep	212,6	44,7	103,8	194,5	34,3	105,6
Okt	43,0	20,2	121,2	27,9	14,3	130,3
Nov	17,9	41,6	106,8	11,0	39,6	101,1
Dec	17,1	95,4	113,8	8,9	80,4	122,1
2012	114,0			114,9		
Nov	16,8	47,2	101,6	10,9	51,0	101,8
Dec	15,0	89,5	96,4	7,3	66,5	104,0

Tabela 6. Dolasci i noćenja turista po opštinama, decembar 2015.

Grad	Dolasci turista				Noćenja turista			
	strani	domaći	ukupno	struktura	strani	domaći	ukupno	struktura
	(1)	(2)	(3)=(1)+(2)	(3) u %	(1)	(2)	(3)=(1)+(2)	(3) u %
Ukupno	18 915	5 404	24 319	100,0	65 006	14 154	79 160	100,0
Andrijevića	6	14	20	0,1	6	18	24	0,0
Bar	1 943	345	2 288	9,4	19 331	835	20 166	25,5
Berane	54	80	134	0,6	73	103	176	0,2
Bijelo Polje	119	271	390	1,6	204	549	753	1,0
Budva	5 735	1 734	7 469	30,7	10 748	2 389	13 137	16,6
Cetinje	11	20	31	0,1	135	201	336	0,4
Danilovgrad	72	7	79	0,3	141	7	148	0,2
Herceg Novi	505	367	872	3,6	1 243	6 071	7 314	9,2
Kolašin	2 496	665	3 161	13,0	5 123	1 017	6 140	7,8
Kotor	378	69	447	1,8	626	78	704	0,9
Mojkovac	22	12	34	0,1	27	14	41	0,1
Nikšić	322	71	393	1,6	629	95	724	0,9
Pljevlja	163	116	279	1,2	231	260	491	0,6
Podgorica	4 430	1 076	5 506	22,6	8 197	1 455	9 652	12,2
Rožaje	26	23	49	0,2	92	23	115	0,1
Tivat	2 061	181	2 242	9,2	16 615	504	17 119	21,6
Ulcinj	324	29	353	1,5	1 068	84	1 152	1,5
Žabljak	248	324	572	2,4	517	451	968	1,2

Grafik 2. Struktura dolazaka i noćenja turista po opštinama, decembar 2015.

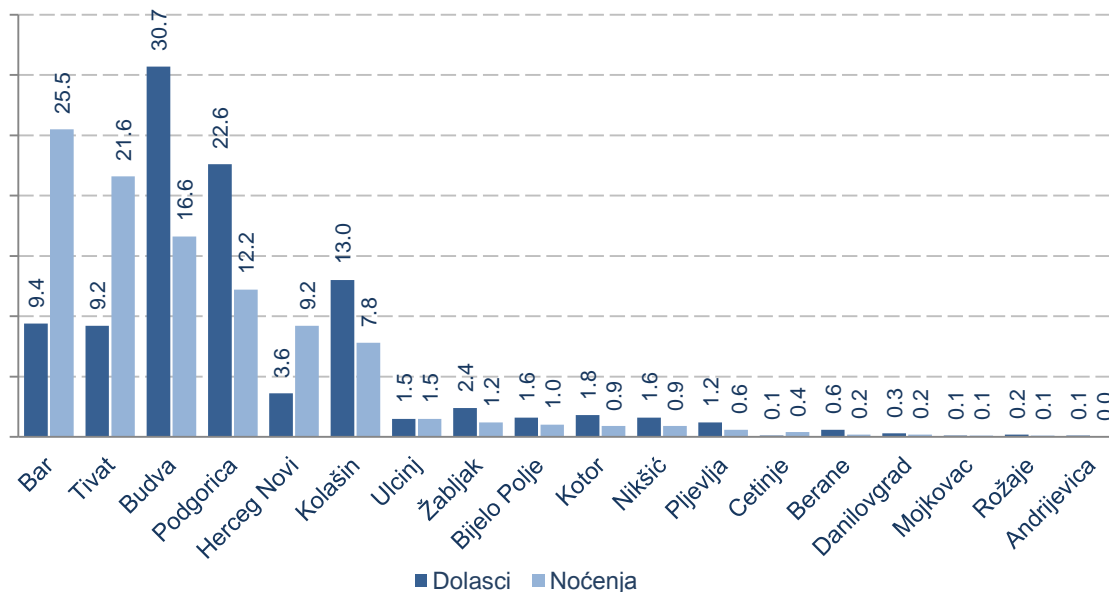


Tabela 7. Dolasci i noćenja stranih turista po zemlji pripadnosti, decembar 2015.

Zemlja pripadnosti gostiju	Dolasci	Struktura, u %	Noćenja	Struktura, u %
Strani turisti	18 915	100,0	65 006	100,0
Evropa	17 327	91,6	61 833	95,1
Albanija	4 303	22,7	8 429	13,0
Austrija	113	0,6	238	0,4
Belgija	44	0,2	128	0,2
Bjelorusija	84	0,4	382	0,6
Bosna i Hercegovina	1 455	7,7	8 616	13,3
Bugarska	232	1,2	549	0,8
Češka	100	0,5	261	0,4
Danska	9	0,0	13	0,0
Estonija	2	0,0	3	0,0
Finska	28	0,1	99	0,2
Francuska	173	0,9	398	0,6
Grčka	139	0,7	262	0,4
Holandija	30	0,2	106	0,2
Hrvatska	1 166	6,2	2 646	4,1
Irska	17	0,1	46	0,1
Island	-	-	-	-
Italija	980	5,2	2 007	3,1
Kipar	2	0,0	3	0,0
Kosovo	469	2,5	2 793	4,3
Letonija	11	0,1	69	0,1
Litvanija	1	0,0	12	0,0
Luksemburg	14	0,1	18	0,0
Mađarska	119	0,6	277	0,4
Malta	3	0,0	6	0,0
Makedonija	341	1,8	1 473	2,3
Norveška	11	0,1	34	0,1
Njemačka	252	1,3	765	1,2
Poljska	56	0,3	141	0,2
Portugalija	6	0,0	19	0,0
Rumunija	50	0,3	167	0,3
Rusija	1 828	9,7	14 500	22,3
Slovačka	29	0,2	55	0,1
Slovenija	329	1,7	790	1,2
Srbija	3 650	19,3	12 288	18,9
Španija	45	0,2	105	0,2
Švajcarska uključujući Lihtenštajn	63	0,3	222	0,3
Švedska	44	0,2	122	0,2
Turska	555	2,9	1 039	1,6
Ukrajina	215	1,1	1 854	2,9
Ujedinjeno Kraljevstvo	224	1,2	617	0,9
Ostale evropske zemlje	135	0,7	281	0,4

Tabela 7. Dolasci i noćenja stranih turista po zemlji pripadnosti, decembar 2015.

Zemlja pripadnosti gostiju	Dolasci	Struktura, u %	Noćenja	Struktura, u %
Vanevropske zemlje	1 588	8,4	3 173	4,9
Južna Afrika	5	0,0	25	0,0
Ostale afričke zemlje	87	0,5	144	0,2
Kanada	74	0,4	286	0,4
SAD	367	1,9	790	1,2
Ostale zemlje Sjeverne Amerike	2	0,0	2	0,0
Argentina	4	0,0	9	0,0
Brazil	36	0,2	121	0,2
Čile	3	0,0	6	0,0
Ostale zemlje Južne i Srednje Amerike	24	0,1	54	0,1
Kina (uključujući Hong Kong)	464	2,5	650	1,0
Japan	111	0,6	157	0,2
Koreja, Republika	18	0,1	42	0,1
Izrael	46	0,2	95	0,1
Indija	14	0,1	41	0,1
Azerbejdžan	16	0,1	46	0,1
Ostale azijske zemlje	228	1,2	425	0,7
Australija	58	0,3	217	0,3
Novi Zeland	11	0,1	18	0,0
Ostale zemlje Okeanije	20	0,1	45	0,1

Tabela 8. Dolasci i noćenja turista, novembar 2015.

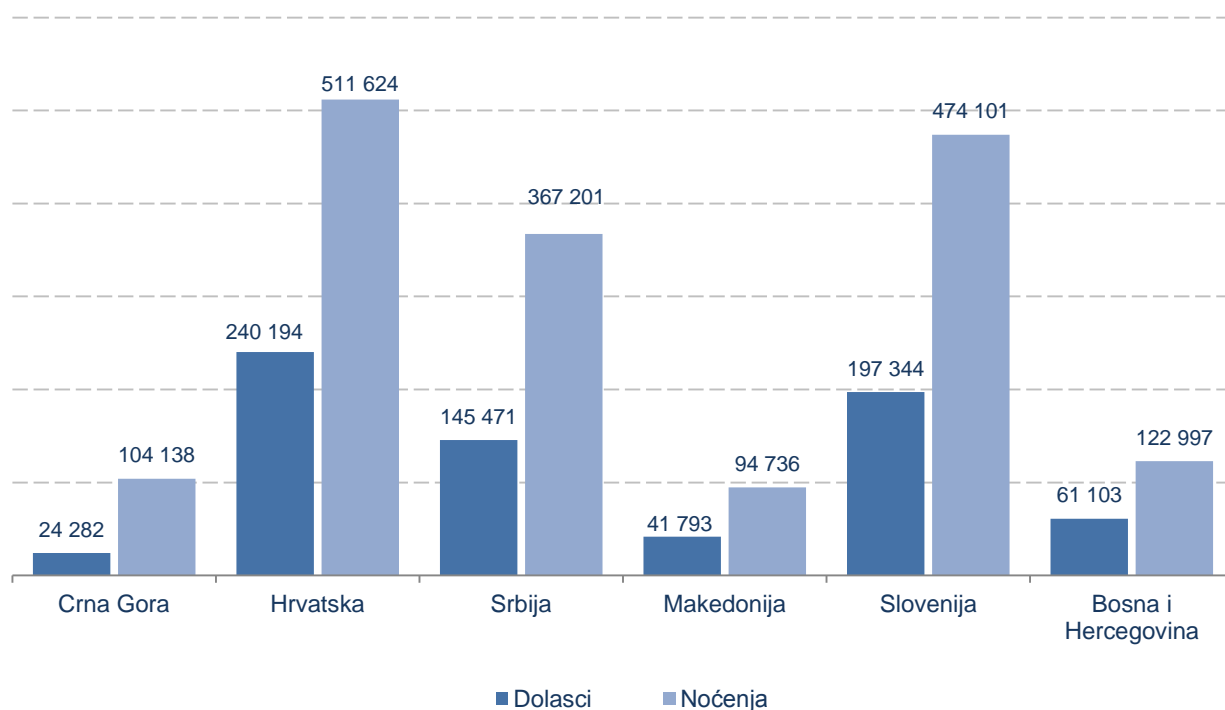
Komparacija sa zemljama regiona

Država	Dolasci turista			Noćenja turista		
	strani	domaći	ukupno	strani	domaći	ukupno
	(1)	(2)	(3)=(1)+(2)	(1)	(2)	(3)=(1)+(2)
Crna Gora	19 137	5 145	24 282	86 204	17 934	104 138
Hrvatska	140 159	100 035	240 194	298 436	213 188	511 624
Srbija	66 901	78 570	145 471	143 628	223 573	367 201
Makedonija	24 967	16 826	41 793	49 308	45 428	94 736
Slovenija	114 779	82 565	197 344	255 643	218 458	474 101
Bosna i Hercegovina ¹⁾	32 598	28 505	61 103	71 474	51 523	122 997

¹⁾ Izvor : Agencija za statistiku BiH, preliminarni podaci

Grafik 3. Dolasci i noćenja turista, novembar 2015.

Komparacija sa zemljama regiona



METODOLOŠKA OBJAŠNJENJA

Podaci o turističkom prometu (broj dolazaka i noćenja turista) prikupljaju se redovnim Mjesečnim izvještajem o dolascima i noćenjima turista u smještajnim objektima (obrazac TU-11). Izvještaji se sastavljaju na osnovu evidencija u knjigama gostiju koje vode recepcijske službe ugostiteljskih i drugih organizacija koje pružaju smještaj turistima. Izvještajem su obuhvaćene sve ugostiteljske i druge organizacije koje pružaju usluge smještaja turistima.

Turist je svaka osoba koja u mjestu van svoga prebivališta provede najmanje jednu noć u ugostiteljskom ili drugom objektu za smještaj turista radi odmora ili rekreacije, zdravlja, studija, sporta, religije, porodice, poslova, javnih misija ili skupova. U turiste se ne uključuju migranti, pogranični radnici, diplomate, članovi vojnih snaga na redovnim zadacima, izbjeglice itd.

Domaći turista je osoba sa prebivalištem u CG, koja privremeno boravi u nekom drugom mjestu izvan svog prebivališta i prenoći bar jednu noć u ugostiteljskom ili nekom drugom objektu za smještaj turista.

Strani turista je osoba sa prebivalištem izvan CG koja privremeno boravi u nekom mjestu u CG i prenoći bar jednu noć u ugostiteljskom ili nekom drugom objektu za smještaj.

Izdaje i štampa Zavod za statistiku Crne Gore (MONSTAT)
81000 Podgorica, IV Proleterske br.2, telefon (+382) 20 230-811, faks (+382) 20 230-814

Saopštenje pripremili:

Ivana CIMBALJEVIĆ i Boris MURATOVIĆ

Tel. +382-20-230 837

e-mail: contact@monstat.org