

Dolasci i noćenja turista 2013.godina

U Crnoj Gori u 2013. godini, ostvareno je 1 492 006 dolazaka turista što je za 3,6% više u odnosu na 2012. godinu, dok je broj ostvarenih noćenja od 9 151 943 viši za 2,8%. Od toga su 89,4% noćenja ostvarili strani, a 10,6% domaći turisti.

U strukturi noćenja stranih turista, u 2013. godini, najviše noćenja ostvarili su turisti iz Rusije (28,1%), Srbije (25,1%), Bosne i Hercegovine (7,5%), Ukrajine (5,6%), Kosova (3,3%), Poljske (2,7%), Njemačke (2,3%), Francuske (2,2%). Turisti iz ostalih zemalja ostvarili su 23,2%.

U strukturi noćenja po vrstama turističkih mjesta u 2013. godini najviše noćenja ostvareno je u primorskim mjestima (97,0%), glavnom gradu (1,2%), planinskim mjestima (1,1%), ostalim turističkim mjestima i ostalim mjestima.

Grafik 1. Broj dolazaka i noćenja turista

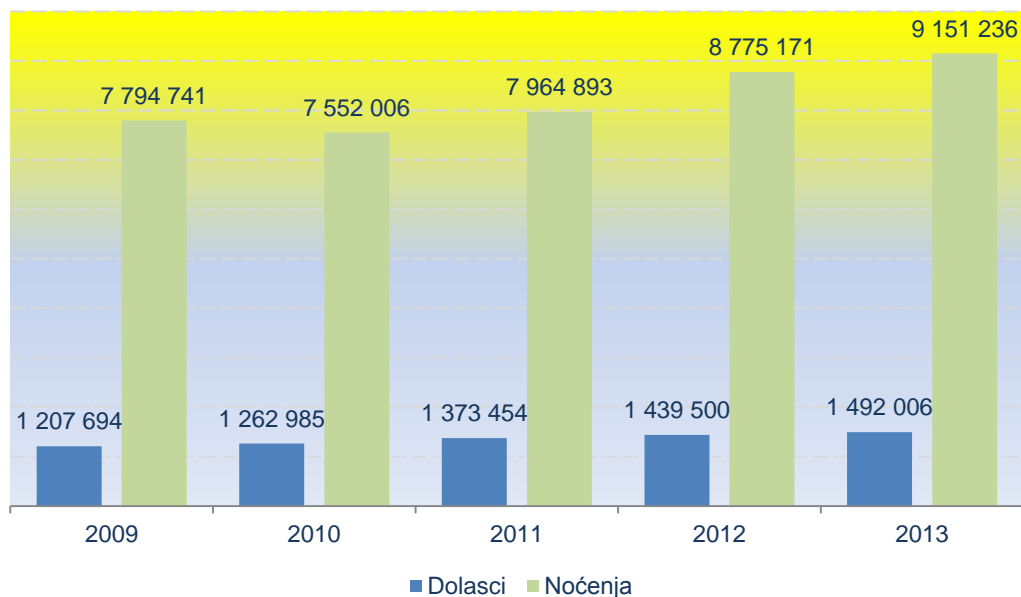


Tabela 1. Godišnji indeksi dolazaka turista, 2013.

Dolasci turista	2012	2013	Indeks
			$\frac{2013}{2012}$
Ukupno	1 439 500	1 492 006	103,6
Strani	1 264 163	1 324 403	104,8
Domaći	175 337	167 603	95,6
Kolektivni smještaj	651 291	694 101	106,6
Individualni smještaj	788 209	797 905	101,2

Tabela 2. Godišnji indeksi noćenja turista, 2013.

Noćenja turista	2012	2013	Indeks
			$\frac{2013}{2012}$
Ukupno	9 151 236	9 411 943	102,8
Strani	8 143 007	8 414 215	103,3
Domaći	1 008 229	997 728	99,0
Kolektivni smještaj	3 172 900	3 397 308	107,1
Individualni smještaj	5 978 336	6 014 635	100,6

Grafik 2. Struktura dolazaka i noćenja turista, 2013.

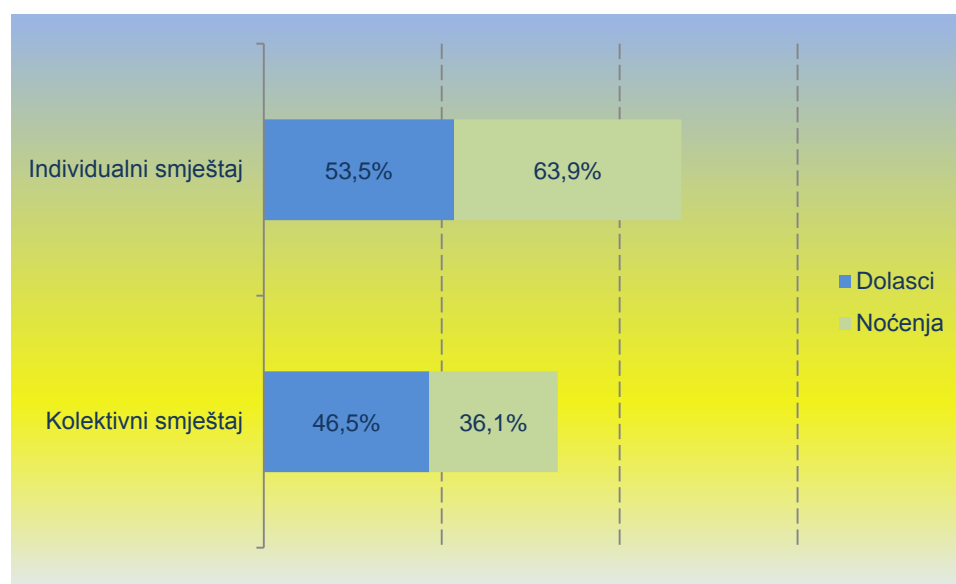


Tabela 3. Dolasci i noćenja turista prema vrstama smještajnih objekata, 2013.

	Dolasci turista			Noćenja turista			
	Strani	Domaći	Ukupno	Strani	Domaći	Ukupno	Struktura
	(1)	(2)	(3)=(1)+(2)	(1)	(2)	(3)=(1)+(2)	(3) u %
Ukupno	1 324 403	167 603	1 492 006	8 414 215	997 728	9 411 943	100,0
Objekti kolektivnog smještaja	611 675	82 426	694 101	3 011 813	385 495	3 397 308	36,1
Hoteli	496 455	64 933	561 388	2 226 395	219 611	2 446 006	26,0
Apart hoteli	9 337	260	9 597	58 220	903	59 123	0,6
Pansioni	7 188	637	7 825	54 933	3 982	58 915	0,6
Moteli	341	281	622	522	479	1 001	0,0
Turistička naselja	67 990	2 525	70 515	444 063	11 713	455 776	4,8
Turistički apartmani	442	141	583	1 484	456	1 940	0,0
Gostionice	86		86	454		454	0,0
Lječilište	7 702	7334	15 036	91 118	107 296	198 414	2,1
Odmarališta	15 067	5 453	20 520	111 563	36 738	148 301	1,6
Kampovi	5 731	352	6 083	2 1153	747	21 900	0,2
Prenoćišta (hosteli)	1 336	510	1 846	1 908	3 570	5 478	0,1
Individualni turistički smještaj	712 728	85 177	797 905	5 402 402	612 233	6 014 635	63,9
Privatne sobe	471 817	37 396	509 213	3 464 649	237 105	3 701 754	39,3
Apartmani	7 114	95	7 209	61 233	193	61 426	0,7
Privatne kuće	233 797	47 686	281 483	1 876 520	374 935	2 251 455	23,9

Grafik 3. Struktura noćenja prema vrstama smještajnih objekata, 2013.

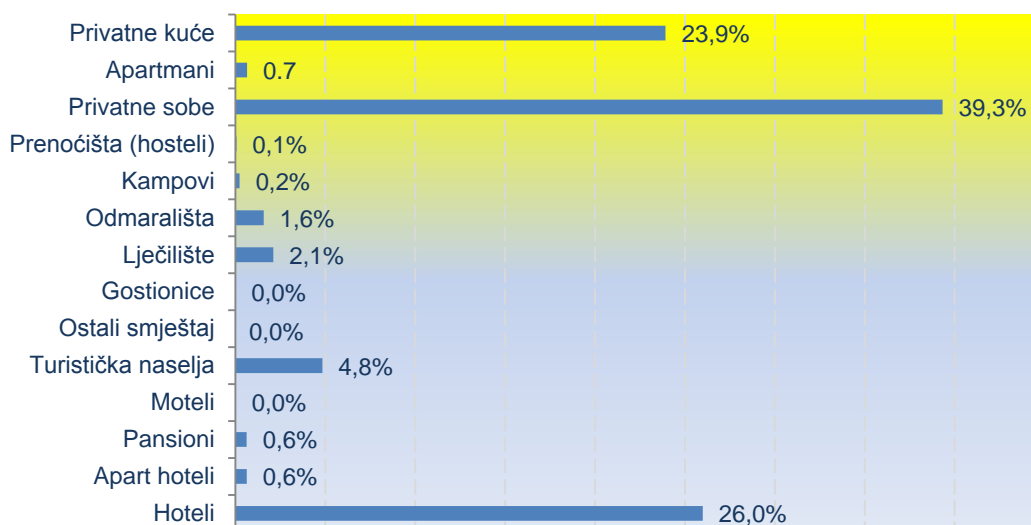


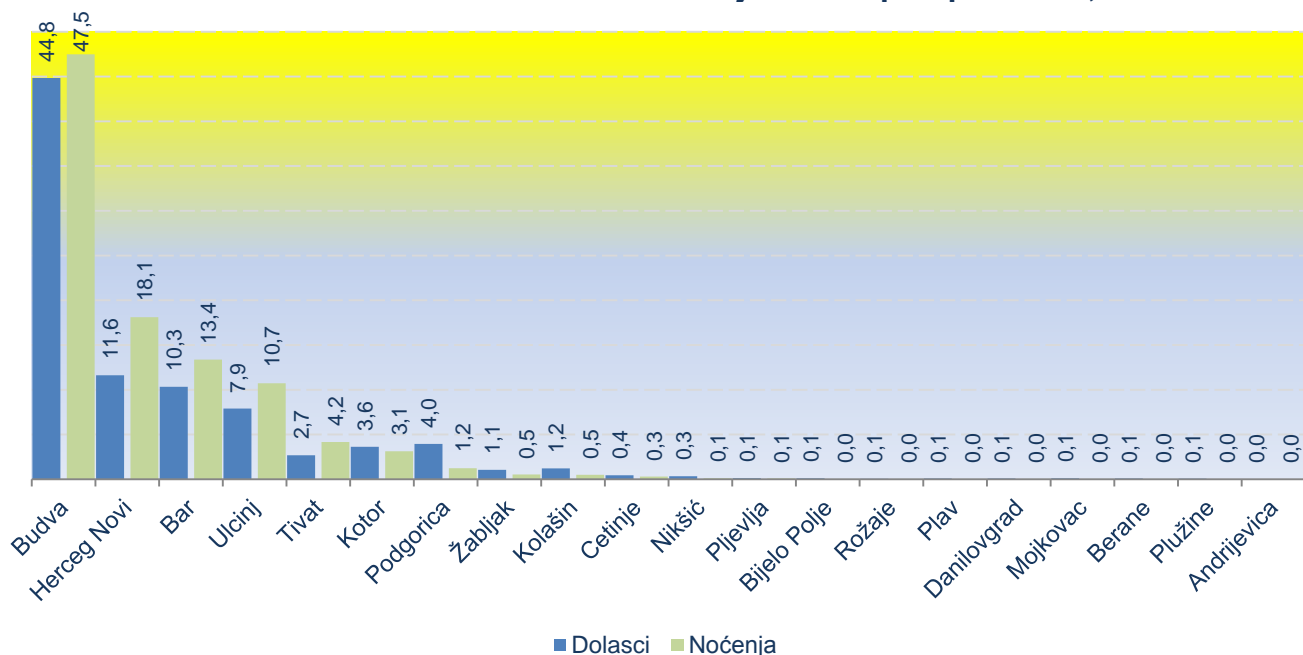
Tabela 4. Dolasci i noćenja stranih turista prema zemlji pripadnosti, 2013.

Zemlja pripadnosti gostiju	Dolasci	Struktura, u %	Noćenja	Struktura, u %
Strani turisti	1 324 403	100,0	8 414 215	100,0
Evropa	1 271 614	96,0	8 249 169	98,0
Albanija	25 971	2,0	104 310	1,2
Austrija	16 889	1,3	75 394	0,9
Belgija	8 169	0,6	39 252	0,5
Bjelorusija	20 734	1,6	135 989	1,6
Bosna i Hercegovina	91 453	6,9	631 588	7,5
Bugarska	7 117	0,5	24 090	0,3
Češka Republika	27 286	2,1	177 406	2,1
Danska	2 820	0,2	12 606	0,1
Estonija	1 046	0,1	5 366	0,1
Finska	2 107	0,2	7 021	0,1
Francuska	36 602	2,8	186 653	2,2
Grčka	4 881	0,4	11 062	0,1
Holandija	5 501	0,4	27 880	0,3
Hrvatska	23 358	1,8	102 040	1,2
Irska	3 363	0,3	17 202	0,2
Island	580	0,0	1 883	0,0
Italija	31 066	2,3	124 663	1,5
Kosovo	35 327	2,7	276 751	3,3
Letonija	1 337	0,1	5 025	0,1
Litvanija	4 911	0,4	32 097	0,4
Luksemburg	1 335	0,1	5 688	0,1
Mađarska	17 677	1,3	91 746	1,1
Makedonija	22 497	1,7	179 527	2,1
Norveška	8 069	0,6	59 172	0,7
Njemačka	34 722	2,6	190 827	2,3
Poljska	44 764	3,4	227 413	2,7
Portugalija	2 715	0,2	12 456	0,1
Rumunija	18 867	1,4	98 391	1,2
Rusija	300 177	22,7	2 367 000	28,1
Slovačka	8 113	0,6	51 709	0,6
Slovenija	16 651	1,3	63 495	0,8
Srbija	303 135	22,9	2 115 867	25,1
Švajcarska	8 927	0,7	39 722	0,5
Švedska	9 566	0,7	55 541	0,7
Španija	3 349	0,3	12 195	0,1
Turska	18 428	1,4	33 305	0,4
Ukrajina	65 649	5,0	467 782	5,6
Velika Britanija	23 885	1,8	122 334	1,5
Ostale evropske zemlje	12 570	0,9	56 721	0,7
Vanevropske zemlje	52 789	4,0	165 046	2,0
Australija	3 921	0,3	16 761	0,2
Izrael	10 077	0,8	19 784	0,2
Japan	2 231	0,2	3 546	0,0
Kanada	3 020	0,2	11 251	0,1
Novi Zeland	718	0,1	1 661	0,0
SAD	10 414	0,8	34 264	0,4
Ostale vanevropske zemlje	22 408	1,7	77 779	0,9

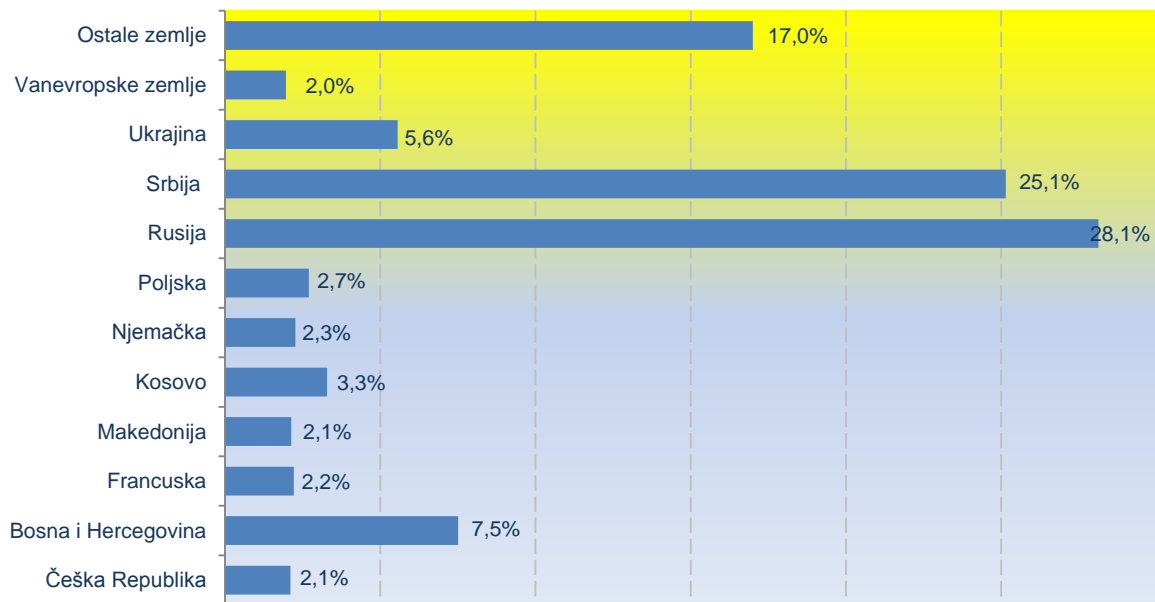
Tabela 5. Dolasci i noćenja turista po opštinama, 2012.

Grad	Dolasci turista				Noćenja turista			
	Strani	Domaći	Ukupno	Struktura	Strani	Domaći	Ukupno	Struktura
	(1)	(2)	(3)=(1)+(2)	(3) u %	(1)	(2)	(3)=(1)+(2)	(3) u %
Ukupno	1 324 403	167 603	1 492 006	100,0	8 414 215	997 728	9 411 943	100,0
Andrijeвица	238	93	238	0,0	285	119	404	0,0
Bar	154 171	11 287	154 171	10,3	1 203 442	55 058	1 258 500	13,4
Berane	1 216	893	1 216	0,1	1 610	1 245	2 855	0,0
Bijelo Polje	1 538	1 331	1 538	0,1	2 216	1 746	3 962	0,0
Budva	668 931	59 510	668 931	44,8	4 146 313	322 600	4 468 913	47,5
Cetinje	6 559	3 582	6 559	0,4	10 448	18 926	29 374	0,3
Danilovgrad	1 393	143	1 393	0,1	2 758	160	2 918	0,0
Herceg Novi	173 337	38 615	173 337	11,6	1 368 830	334 993	1 703 823	18,1
Kolašin	18 026	4 667	18 026	1,2	36 646	9 766	46 412	0,5
Kotor	54 241	2 780	54 241	3,6	279 207	14 548	293 755	3,1
Mojkovac	1 691	383	1 691	0,1	2 117	767	2 884	0,0
Nikšić	5 092	604	5 092	0,3	8 716	1 171	9 887	0,1
Plav	1 422	585	1 422	0,1	2 091	1 290	3 381	0,0
Pljevlja	1 821	1 603	1 821	0,1	3 675	4 786	8 461	0,1
Plužine	1 106	248	1 106	0,1	1 840	466	2 306	0,0
Podgorica	59 017	6 119	59 017	4,0	99 973	16 559	116 532	1,2
Rožaje	875	550	875	0,1	2 507	1 369	3 876	0,0
Tivat	39 961	5 898	39 961	2,7	374 141	18 784	392 925	4,2
Ulcinj	118 037	20 982	118 037	7,9	838 441	171 165	1 009 606	10,7
Žabljak	15 731	7 730	15 731	1,1	28 959	22 210	51 169	0,5

Grafik 4. Struktura dolazaka i noćenja turista po opštinama, 2013.



Grafik 5. Struktura noćenja stranih turista prema najvećem udjelu, 2013.



Grafik 6. Struktura dolazaka turista prema vrstama turističkih mjesta, 2013.

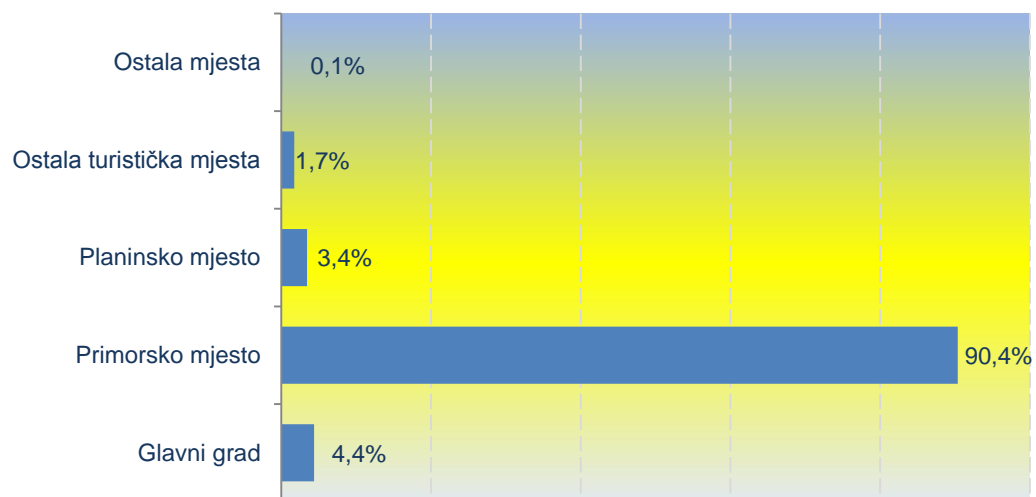


Tabela 6. Smještajni kapaciteti, stanje 31. avgusta 2013.

	Broj poslovnih jedinica	Broj soba	Ukupno ležajeva	Stalni ležajevi	Pomoćni ležajevi
Ukupno	333	67 078	163 149	149 025	14 124
Objekti kolektivnog smještaja	333	18 385	41 927	39 826	2 101
Hoteli	255	12 246	27 643	25 670	1 973
Apart hoteli	10	303	865	830	35
Pansioni	15	314	728	716	12
Moteli	5	61	110	110	
Turistička naselja	7	2 579	5 437	5 357	80
Gostionica	1	10	23	23	0
Lječilište	1	807	1 457	1 457	
Odmarališta	22	1 046	3 474	3 474	
Kampovi	12	972	2 012	2 011	1
Prenoćišta (hosteli)	2	12	49	49	
Ostali smještaj	3	35	129	129	
Individualni turistički smještaj		48 693	121 222	109 199	12 023
Privatne sobe		19 257	51 955	43 958	7 997
Apartmani		615	1 490	1 320	170
Privatne kuće		28 821	67 777	63 921	3 856

METODOLOŠKA OBJAŠNJENJA

Podaci o turističkom prometu (broj dolazaka i noćenja turista) prikupljaju se redovnim Mjesečnim izvještajem o dolascima i noćenjima turista u smještajnim objektima (obrazac TU-11). Izvještaji se sastavljaju na osnovu evidencija u knjigama gostiju koje vode recepcijske službe ugostiteljskih i drugih organizacija koje pružaju smještaj turistima. Izvještajem su obuhvaćene su sve ugostiteljske i druge organizacije koje pružaju usluge smještaja turistima.

Turista je svaka osoba koja u mjestu van svoga prebivališta provede najmanje jednu noć u ugostiteljskom ili drugom objektu za smještaj turista radi odmora ili rekreacije, zdravlja, studija, sporta, religije, porodice, poslova, javnih misija ili skupova. U turiste se ne uključuju migranti, pogranični radnici, diplomate, članovi vojnih snaga na redovnim zadacima, izbjeglice itd.

Domaći turista je osoba sa prebivalištem u CG, koja privremeno boravi u nekom drugom mjestu izvan svog prebivališta prenoći bar jednu noć u ugostiteljskom ili nekom drugom objektu za smještaj turista.

Strani turista je osoba sa prebivalištem izvan CG koja privremeno boravi u nekom mjestu u CG i prenoći bar jednu noć u ugostiteljskom ili nekom drugom objektu za smještaj.

Izdaje i štampa Zavod za statistiku Crne Gore (MONSTAT)
81000 Podgorica, IV Proleterske br.2, telefon (+382) 20 230-811, telefaks (+382) 20 230-814

Saopštenje pripremila:

Ivana Cimbaljević
Tel. +382-20-230 837
e-mail: