

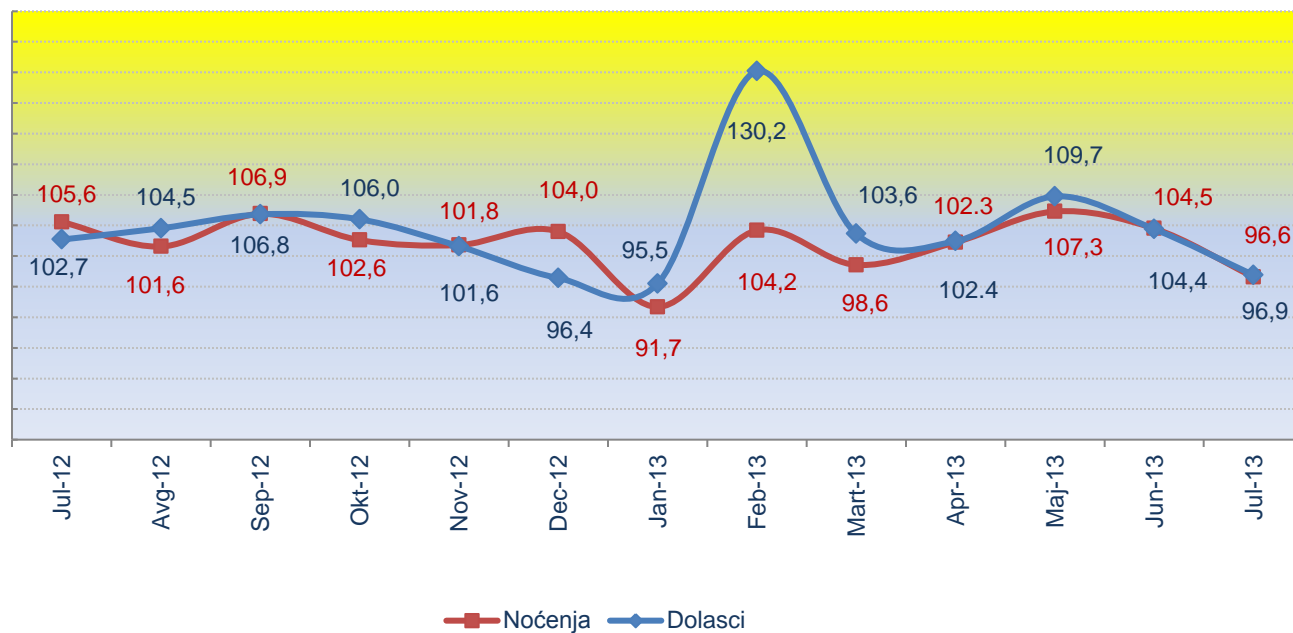
Dolasci i noćenja turista Jul 2013. godine

U Crnoj Gori u julu 2013. godine, ostvareno je 348 190 dolazaka turista što je za 3,1% manje u odnosu na jul 2012. Broj ostvarenih noćenja od 2 289 333 manji je za 3,6%. Od toga su 91,2% noćenja ostvarili strani, a 8,8% domaći turisti.

U kolektivnim smještajnim objektima ¹⁾ broj dolazaka viši je za 1,8%, dok je broj noćenja viši za 2,1%. Najveći porast je zabilježen u hotelima i to broj dolazaka je viši za 4,5%, a broj noćenja za 2,9%.

U strukturi noćenja stranih turista, u julu 2013. godine, najviše noćenja ostvarili su turisti iz Rusije (30,3%), Srbije (27,8%), Bosne i Hercegovine (7,8%), Ukrajine (5,4%), Kosova (3,4%), Poljske (3,1%), Češke (2,4%), Turisti iz ostalih zemalja ostvarili su 19,8%.

Grafik 1. Godišnji indeksi dolazaka i noćenja turista



¹⁾ Kolektivni smještajni objekti uključuju hotele, pansionere, motele, turistička naselja, odmarališta, hostele, kampove, gostionice i sl.

Tabela 1. Indeksi dolazaka i noćenja turista, jul 2013.

Indeksi	<u>Jul 2013</u> Ø2010	<u>Jul 2013</u> Jun 2013	<u>Jul 2013</u> Jul 2012	<u>Jan-Jul 2013</u> Jan-Jul 2012
Indeks dolazaka turista	330,8	215,1	96,9	101,2
Indeks noćenja turista	344,9	226,9	96,4	99,6

Tabela 2 . Indeksi dolazaka turista po vrsti smještajnih objekata

Dolasci turista	Jul-12	Jul-13	Indeks
			<u>Jul 2013</u> Jul 2012
Ukupno	359 243	348 190	96,9
Kolektivni smještaj ¹⁾	125 589	127 811	101,8
Privatni smještaj	233 654	220 373	94,3

Tabela 3 . Indeksi noćenja turista po vrsti smještajnih objekata

Noćenja turista	Jul-12	Jul-13	Indeks
			<u>Jul 2013</u> Jul 2012
Ukupno	2 375 955	2 289 333	96,4
Kolektivni smještaj ¹⁾	775 546	791 935	102,1
Privatni smještaj	1 600 409	1 497 398	93,6

¹⁾ Kolektivni smještajni objekti uključuju hotele, pansionere, motele, turistička naselja, odmarališta, hostele, kampove, gostionice i sl.

Tabela 4. Dolasci i noćenja turista

Mjesec	Dolasci turista			Noćenja turista		
	strani	domaći	ukupno	strani	domaći	ukupno
	(1)	(2)	(3)=(1)+(2)	(1)	(2)	(3)=(1)+(2)
2013						
Jan	10 977	4 527	15 504	42 207	14 852	57 059
Feb	11 773	3 577	15 350	39 889	14 078	53 967
Mar	18 463	4 232	22 695	61 700	17 880	79 580
Apr	27 744	5 006	32 750	106 843	20 983	127 826
Maj	77 675	11 464	89 139	365 176	56 513	421 689
Jun	144 659	17 195	161 854	914 192	94 582	1 008 774
Jul	317 059	31 131	348 190	2 087 060	202 273	2 289 333
2012	1 264 163	175 337	1 439 500	8 143 007	1 008 229	9 151 236
Jan	11 071	5 157	16 228	42 864	19 383	62 247
Feb	8 764	3 027	11 791	36 683	15 116	51 799
Mar	16 219	5 681	21 900	59 320	21 424	80 744
Apr	26 965	5 009	31 974	103 563	21 447	125 010
Maj	67 573	13 654	81 227	334 205	58 847	393 052
Jun	138 878	16 161	155 039	888 529	76 848	965 377
Jul	321 370	37 513	359 243	2 142 863	233 092	2 375 955
Avg	421 148	54 706	475 854	3 195 470	416 115	3 611 585
Sep	194 855	20 643	215 498	1 128 245	94 413	1 222 658
Okt	31 055	6 279	37 334	116 408	25 713	142 121
Nov	14 351	3 280	17 631	57 082	15 392	72 474
Dec	11 554	4 227	15 781	37 775	10 439	48 214
2011	1 201 099	172 355	1 373 454	7 818 803	956 368	8 775 171
Jan	9 544	5 830	15 374	35 203	20 803	56 006
Feb	11 506	4 334	15 840	39 763	15 988	55 751
Mar	13 224	5 292	18 516	47 974	22 362	70 336
Apr	26 763	5 617	32 380	96 129	21 592	117 721
Maj	62 685	15 282	77 967	303 790	67 696	371 486
Jun	121 408	16 168	137 576	813 319	84 197	897 516
Jul	318 742	31 059	349 801	2 092 142	158 351	2 250 493
Avg	403 955	51 230	455 185	3 150 092	405 986	3 556 078
Sep	180 263	21 608	201 871	1 042 800	100 945	1 143 745
Okt	27 906	7 315	35 221	106 415	32 101	138 516
Nov	13 359	3 995	17 354	53 836	17 334	71 170
Dec	11 744	4 625	16 369	37 340	9 013	46 353

Tabela 5. Indeksi dolazaka i noćenja turista

Mjesec	Indeksi dolazaka turista			Indeksi noćenja turista		
	2010=100	mjesečni indeks	godišnji indeks	2010=100	mjesečni indeks	godišnji indeks
2013						
Jan	14,7	98,2	95,5	8,6	118,3	91,7
Feb	14,6	99,0	130,2	8,1	94,6	104,2
Mar	21,6	147,9	103,6	12,0	147,5	98,6
Apr	31,1	144,3	102,4	19,3	160,6	102,3
Maj	84,7	272,2	109,7	63,5	329,9	107,3
Jun	153,8	181,6	104,4	152,0	239,2	104,5
Jul	330,8	215,1	96,9	344,9	226,9	96,4
2012	114,0			114,9		
Jan	15,4	99,1	105,6	9,4	134,3	111,1
Feb	11,2	72,6	74,4	7,8	83,2	92,9
Mar	20,8	185,7	118,3	12,2	155,9	114,8
Apr	30,4	146,0	98,7	18,8	154,8	106,2
Maj	77,2	254,0	104,2	59,2	314,4	105,8
Jun	147,3	190,9	112,7	145,4	245,6	107,6
Jul	341,3	231,7	102,7	358,0	246,1	105,6
Avg	452,1	132,5	104,5	544,1	152,0	101,6
Sep	204,8	45,3	106,8	184,2	33,9	106,9
Okt	35,5	17,3	106,0	21,4	11,6	102,6
Nov	16,8	47,2	101,6	10,9	51,0	101,8
Dec	15,0	89,5	96,4	7,3	66,5	104,0
2011	108,7			110,2		
Jan	14,6	109,1	108,3	8,4	125,9	98,1
Feb	15,1	103,0	92,8	8,4	99,5	86,5
Mar	17,6	116,9	107,6	10,6	126,2	98,7
Apr	30,8	174,9	124,9	17,7	167,4	121,3
Maj	74,1	240,8	98,5	56,0	315,6	98,3
Jun	130,7	176,5	113,4	135,2	241,6	111,2
Jul	332,4	254,3	109,2	339,1	250,7	107,5
Avg	432,5	130,1	105,3	535,8	158,0	112,2
Sep	191,8	44,3	114,9	172,3	32,2	115,3
Okt	33,5	17,4	122,7	20,9	12,1	111,6
Nov	16,5	49,3	101,4	10,7	51,4	106,6
Dec	15,6	94,3	116,2	7,0	65,1	104,2
Ø 2010	100,0			100,0		
Jan	13,5	101,0	80,8	8,6	120,1	67,7
Feb	16,2	120,2	85,4	9,7	112,9	72,5
Mar	16,3	100,8	90,1	10,7	110,6	85,6
Apr	24,6	150,7	87,2	14,6	136,2	78,5
Maj	75,2	305,3	105,0	56,9	389,2	105,1
Jun	115,3	153,3	106,3	121,6	213,6	108,8
Jul	304,3	264,0	104,5	315,5	259,6	106,1
Avg	410,7	135,0	108,1	477,4	151,3	108,0

Tabela 6. Dolasci i noćenja turista po opštinama, jul 2013.

Grad	Dolasci turista				Noćenja turista			
	strani	domaći	ukupno	struktura	strani	domaći	ukupno	struktura
	(1)	(2)	(3)=(1)+(2)	(3) u %	(1)	(2)	(3)=(1)+(2)	(3) u %
Ukupno	317 059	31 131	348 190	100,0	2 087 060	202 273	2 289 333	100,0
Andrijevića	55	8	63	0,0	64	8	72	0,0
Bar	36 066	1 681	37 747	10,8	287 154	8 958	296 112	12,9
Berane	150	72	222	0,1	206	112	318	0,0
Bijelo Polje	199	104	303	0,1	248	138	386	0,0
Budva	163 699	10 243	173 942	50,0	1 014 077	56 277	1 070 354	46,8
Cetinje	1 147	782	1 929	0,6	1 775	4 297	6 072	0,3
Danilovgrad	154	6	160	0,0	209	6	215	0,0
Herceg Novi	44 952	8 803	53 755	15,4	357 053	67 352	424 405	18,5
Kolašin	1 599	431	2 030	0,6	2 990	1 237	4 227	0,2
Kotor	12 490	522	13 012	3,7	63 055	2 339	65 394	2,9
Mojkovac	337	74	411	0,1	415	229	644	0,0
Nikšić	667	55	722	0,2	1 191	89	1 280	0,1
Plav	404	33	437	0,1	493	99	592	0,0
Pljevlja	125	127	252	0,1	227	489	716	0,0
Plužine	279	22	301	0,1	381	37	418	0,0
Podgorica	6 271	274	6 545	1,9	9 384	608	9 992	0,4
Rožaje	141	69	210	0,1	294	176	470	0,0
Tivat	9 499	480	9 979	2,9	103 442	3 285	106 727	4,7
Ulcinj	35 553	6 613	42 166	12,1	238 069	53 672	291 741	12,7
Žabljak	3 272	732	4 004	1,1	6 333	2 865	9 198	0,4

Grafik 2. Struktura dolazaka i noćenja turista po opštinama, jul 2013.

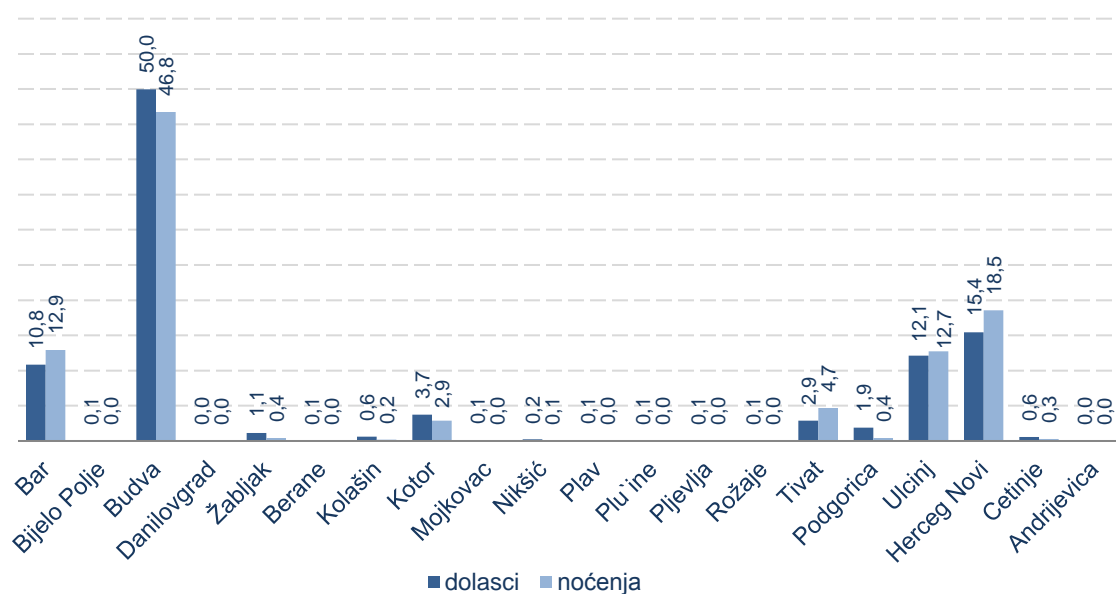


Tabela 7. Dolasci i noćenja stranih turista po zemlji pripadnosti, jul 2013.

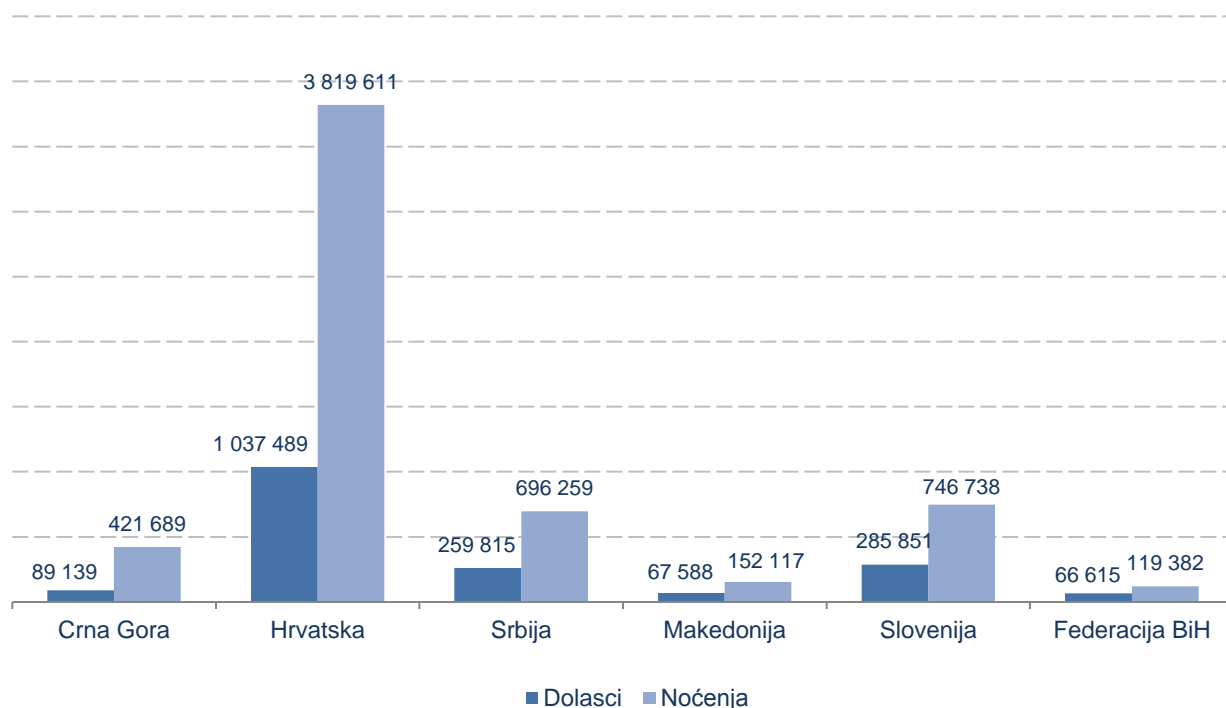
Zemlja pripadnosti gostiju	Dolasci	Struktura, u %	Noćenja	Struktura, u %
Strani turisti	317 059	100,0	2 087 060	100,0
Evropa	308 312	97,2	2 058 084	98,6
Albanija	3 377	1,1	22 021	1,1
Austrija	2 550	0,8	13 823	0,7
Belgija	2 206	0,7	9 745	0,5
Bjelorusija	4 562	1,4	28 274	1,4
Bosna i Hercegovina	23 388	7,4	162 329	7,8
Bugarska	1 212	0,4	6 354	0,3
Češka Republika	7 870	2,5	49 597	2,4
Danska	910	0,3	4 647	0,2
Estonija	98	0,0	658	0,0
Finska	368	0,1	1 268	0,1
Francuska	4 809	1,5	25 392	1,2
Grčka	502	0,2	1 417	0,1
Holandija	858	0,3	3 205	0,2
Hrvatska	3 837	1,2	20 117	1,0
Irska	338	0,1	1 458	0,1
Island	56	0,0	121	0,0
Italija	4 217	1,3	17 645	0,8
Kosovo	10 265	3,2	71 895	3,4
Letonija	228	0,1	673	0,0
Litvanija	1 025	0,3	6 427	0,3
Luksemburg	421	0,1	1 565	0,1
Mađarska	4 409	1,4	25 655	1,2
Makedonija	4 329	1,4	29 197	1,4
Norveška	1 804	0,6	11 939	0,6
Njemačka	6 166	1,9	35 372	1,7
Poljska	11 993	3,8	65 618	3,1
Portugalija	385	0,1	1 659	0,1
Rumunija	4 262	1,3	21 617	1,0
Rusija	83 087	26,2	632 732	30,3
Slovačka	2 744	0,9	18 361	0,9
Slovenija	2 814	0,9	13 571	0,7
Srbija	82 992	26,2	581 040	27,8
Švajcarska	2 976	0,9	15 161	0,7
Švedska	3 134	1,0	19 233	0,9
Španija	551	0,2	1 170	0,1
Turska	1 996	0,6	3 785	0,2
Ukrajina	17 150	5,4	113 061	5,4
Velika Britanija	2 965	0,9	14 103	0,7
Ostale evropske zemlje	1 458	0,5	6 179	0,3
Vanevropske zemlje	8 747	2,8	28 976	1,4
Australija	890	0,3	2 930	0,1
Izrael	2 241	0,7	3 965	0,2
Japan	234	0,1	351	0,0
Kanada	451	0,1	2 169	0,1
Novi Zeland	132	0,0	412	0,0
SAD	1 765	0,6	6 259	0,3
Ostale vanevropske zemlje	3 034	1,0	12 890	0,6

Tabela 8. Dolasci i noćenja turista, maj 2013.
Komparacija sa zemljama regiona

Država	Dolasci turista			Noćenja turista		
	strani (1)	domaći (2)	ukupno (3)=(1)+(2)	strani (1)	domaći (2)	ukupno (3)=(1)+(2)
Crna Gora	77 675	11 464	89 139	365 176	56 513	421 689
Hrvatska	887 561	149 928	1 037 489	3 446 342	373 269	3 819 611
Srbija	92878	166937	259 815	189 590	506 669	696 259
Makedonija	44 851	22 737	67 588	91 148	60 969	152 117
Slovenija	203 672	82 179	285 851	492 639	254 099	746 738
Federacija BiH ¹⁾	47 953	18 662	66 615	87 085	32 297	119 382

¹⁾ Izvor : Federalni zavod za statistiku F BiH

Grafik 3. Dolasci i noćenja turista, maj 2013.
Komparacija sa zemljama regiona



METODOLOŠKA OBJAŠNJENJA

Podaci o turističkom prometu (broj dolazaka i noćenja turista) prikupljaju se redovnim Mjesečnim izvještajem o dolascima i noćenjima turista u smještajnim objektima (obrazacTU-11). Izvještaji se sastavljaju na osnovu evidencija u knjigama gostiju koje vode recepcijske službe ugostiteljskih i drugih organizacija koje pružaju smještaj turistima. Izvještajem su obuhvaćene sve ugostiteljske i druge organizacije koje pružaju usluge smještaja turistima.

Turist je svaka osoba koja u mjestu van svoga prebivališta provede najmanje jednu noć u ugostiteljskom ili drugom objektu za smještaj turista radi odmora ili rekreacije, zdravlja, studija, sporta, religije, porodice, poslova, javnih misija ili skupova. U turiste se ne uključuju migranti, pogranični radnici, diplomate, članovi vojnih snaga na redovnim zadacima, izbjeglice itd.

Domaći turista je osoba sa prebivalištem u CG, koja privremeno boravi u nekom drugom mjestu izvan svog prebivališta i prenoći bar jednu noć u ugostiteljskom ili nekom drugom objektu za smještaj turista.

Strani turista je osoba sa prebivalištem izvan CG koja privremeno boravi u nekom mjestu u CG i prenoći bar jednu noć u ugostiteljskom ili nekom drugom objektu za smještaj.

Izdaje i štampa Zavod za statistiku Crne Gore (MONSTAT)
81000 Podgorica, IV Proleterske br.2, telefon (+382) 20 230-811, faks (+382) 20 230-814

Saopštenje pripremila:

Ivana CIMBALJEVIĆ

Tel. +382-20-230 837

e-mail: contact@monstat.org