

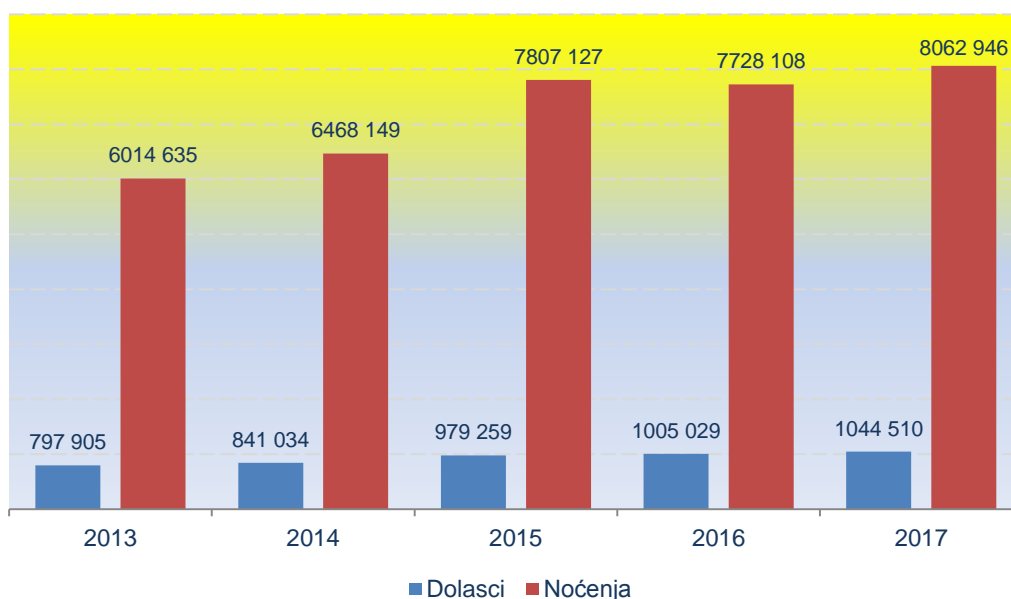
## Dolasci i noćenja turista u individualnom smještaju<sup>1</sup> 2017. godina

U Crnoj Gori u individualnom smještaju u 2017. godini, ostvareno je 1 044 510 dolazaka turista što je za 3,9% više u odnosu na 2016. godinu, dok je broj ostvarenih noćenja od 8 062 946 viši za 4,3%. Od toga su 99,4% noćenja ostvarili strani, a 0,6% domaći turisti.

U strukturi noćenja stranih turista, u 2017. godini, najviše noćenja ostvarili su turisti iz Rusije (30,3%), Srbije (29,7%), Bosne i Hercegovine (11,8%), Ukrajine (4,4%), Bjelorusije (2,5%), Kosova (2,4%), Njemačke (2,2%) i Albanije (1,7%). Turisti iz ostalih zemalja ostvarili su 15,0%.

U strukturi noćenja po vrstama turističkih mjesta u individualnom smještaju u 2017. godini najviše noćenja ostvareno je u primorskim mjestima (98,6%), planinskim mjestima (0,8%), ostalim turističkim mjestima (0,5%) i glavnom gradu (0,1%).

**Grafik 1. Broj dolazaka i noćenja turista u individualnom smještaju, 2013-2017. godina**

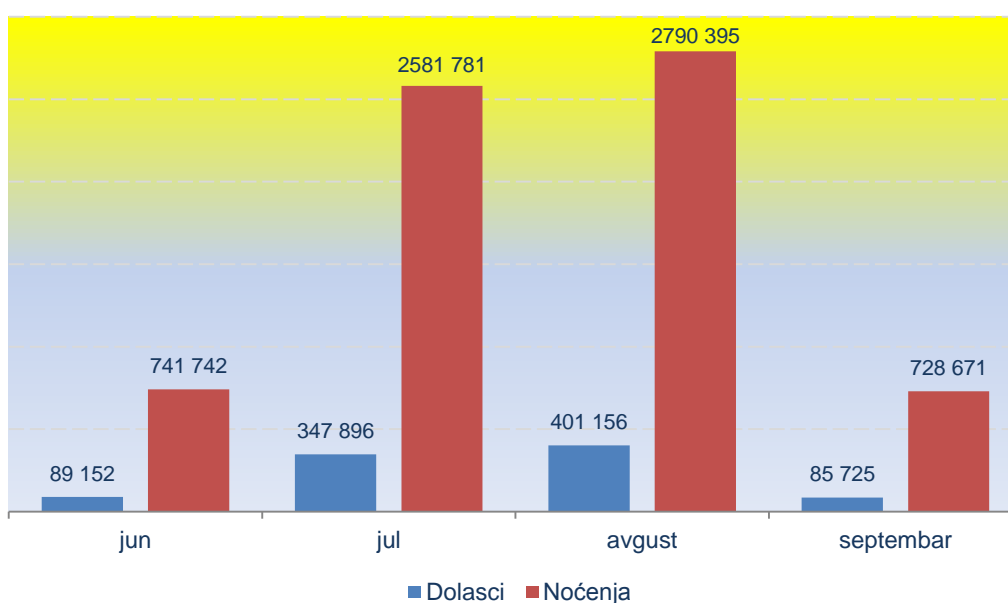


<sup>1</sup>Individualni, tzv. "privatni smještaj" uključuje smještaj u kućama i sobama za iznajmljivanje, kao i u turističkim apartmanima. Individualni smještaj ne uključuje kolektivne smještajne objekte (hoteli, pansioni, moteli, turistička naselja, odmarališta, hosteli, kampovi i sl).

**Tabela 1. Dolasci i noćenja turista u individualnom smještaju po mjesecima, 2017.godina**

Mjesec	Dolasci turista			Noćenja turista		
	strani	domaći	ukupno	strani	domaći	ukupno
	(1)	(2)	(3)=(1)+(2)	(1)	(2)	(3)=(1)+(2)
<b>2017</b>	<b>1 033 603</b>	<b>10 907</b>	<b>1 044 510</b>	<b>8 011 132</b>	<b>51 814</b>	<b>8 062 946</b>
Jan	7 289	268	7 557	85 557	641	86 198
Feb	9 093	399	9 492	95 827	788	96 615
Mar	14 100	307	14 407	140 322	831	141 153
Apr	18 867	175	19 042	173 418	627	174 045
Maj	28 684	155	28 839	262 842	701	263 543
Jun	88 101	1 051	89 152	736 573	5 169	741 742
Jul	345 445	2 451	347 896	2 570 286	11 495	2 581 781
Avg	397 550	3 606	401 156	2 770 221	20 174	2 790 395
Sep	84 397	1 328	85 725	720 597	8 074	728 671
Okt	18 341	159	18 500	218 530	1 571	220 101
Nov	11 240	155	11 395	128 382	411	128 793
Dec	10 496	853	11 349	108 577	1 332	109 909

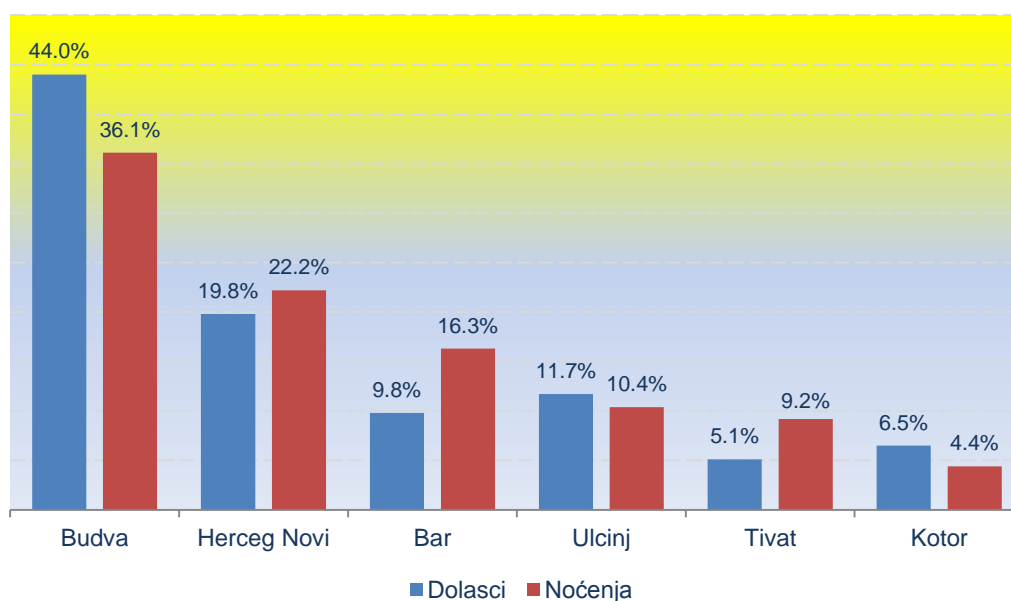
**Grafik 2. Dolasci i noćenja turista u individualnom smještaju u najprometnijim mjesecima, 2017. godina**



**Tabela 2. Dolasci i noćenja turista u individualnom smještaju po opštinama, 2017. godina**

Opština	Dolasci turista				Noćenja turista			
	strani	domaći	ukupno	struktura	strani	domaći	ukupno	struktura
	(1)	(2)	(3)=(1)+(2)	(3) u %	(1)	(2)	(3)=(1)+(2)	(3) u %
<b>Ukupno</b>	<b>1 033 603</b>	<b>10 907</b>	<b>1 044 510</b>	<b>100,0</b>	<b>8 011 132</b>	<b>51 814</b>	<b>8 062 946</b>	<b>100,0</b>
Bar	101 580	264	101 844	9,8	1 312 723	2 807	1 315 530	16,3
Berane	123	-	123	0,0	861	-	861	0,0
Bijelo Polje	1 123	-	1 123	0,1	10 930	-	10 930	0,1
Budva	456 796	3 302	460 098	44,0	2 890 872	19 255	2 910 127	36,1
Cetinje	998	-	998	0,1	6 986	-	6 986	0,1
Danilovgrad	1 263	-	1 263	0,1	8 841	-	8 841	0,1
Herceg Novi	206 608	495	207 103	19,8	1 784 580	4 522	1 789 102	22,2
Kolašin	3 761	2 854	6 615	0,6	12 634	5 937	18 571	0,2
Kotor	67 745	196	67 941	6,5	354 824	682	355 506	4,4
Nikšić	619	11	630	0,1	2 603	82	2 685	0,0
Plav	1 583	26	1 609	0,2	3 341	26	3 367	0,1
Pljevlja	1 617	740	2 357	0,2	5 766	2 303	8 069	0,1
Podgorica	5 602	201	5 803	0,6	10 873	217	11 090	0,2
Rožaje	1 134	822	1 956	0,2	1 106	932	2 038	0,0
Tivat	53 295	151	53 446	5,1	735 275	1 972	737 247	9,2
Ulcinj	120 119	1 649	121 768	11,7	829 202	12 408	841 610	10,4
Žabljak	9 637	196	9 833	0,9	39 715	671	40 386	0,5

**Grafik 3. Struktura dolazaka i noćenja turista u individualnom smještaju u najposjećenijim opštinama, 2017. godina**



**Tabela 3. Dolasci i noćenja stranih turista u individualnom smještaju po zemlji pripadnosti, 2017. godina**

Zemlja pripadnosti gostiju	Dolasci	Struktura, u %	Noćenja	Struktura, u %
<b>Strani turisti</b>	<b>1 033 603</b>	<b>100,0</b>	<b>8 011 132</b>	<b>100,0</b>
<b>Evropa</b>	<b>1 016 912</b>	<b>98,4</b>	<b>7 902 865</b>	<b>98,6</b>
Albanija	20 168	2,0	138 699	1,7
Austrija	7 268	0,7	45 685	0,6
Belgija	3 379	0,3	16 513	0,2
Bjelorusija	28 126	2,7	201 188	2,5
Bosna i Hercegovina	152 423	14,7	945 671	11,8
Bugarska	1 653	0,2	8 585	0,1
Češka	4 281	0,4	25 670	0,3
Danska	1 852	0,2	12 304	0,2
Estonija	1 156	0,1	7 248	0,1
Finska	2 376	0,2	11 860	0,1
Francuska	11 966	1,2	61 104	0,8
Grčka	387	0,0	1 854	0,0
Holandija	4 134	0,4	25 226	0,3
Hrvatska	8 325	0,8	60 489	0,8
Irska	878	0,1	5 673	0,1
Island	236	0,0	1 165	0,0
Italija	11 753	1,1	69 015	0,9
Kipar	56	0,0	497	0,0
Kosovo	26 720	2,6	190 334	2,4
Letonija	1 319	0,1	9 259	0,1
Litvanija	1 514	0,1	9 774	0,1
Luksemburg	560	0,1	5 029	0,1
Mađarska	14 336	1,4	82 990	1,0
Malta	78	0,0	738	0,0
Makedonija	16 652	1,6	133 520	1,7
Norveška	3 318	0,3	25 010	0,3
Njemačka	25 937	2,5	174 501	2,2
Poljska	21 581	2,1	133 278	1,7
Portugalija	382	0,0	1 757	0,0
Rumunija	9 839	1,0	56 782	0,7
Rusija	259 885	25,1	2 430 806	30,3
Slovačka	3 021	0,3	19 623	0,2
Slovenija	5 061	0,5	35 887	0,4
Srbija	287 371	27,8	2 380 512	29,7
Španija	1 048	0,1	3 948	0,0
Švajcarska uključujući Lihtenštajn	5 975	0,6	38 355	0,5
Švedska	7 098	0,7	58 019	0,7
Turska	4 951	0,5	24 638	0,3
Ukrajina	44 982	4,4	356 197	4,4
Ujedinjeno Kraljevstvo	13 336	1,3	83 717	1,0
Ostale evropske zemlje	1 531	0,1	9 745	0,1

**Tabela 3. Dolasci i noćenja stranih turista u individualnom smještaju po zemlji pripadnosti, 2017. godina**

*nastavak*

Zemlja pripadnosti gostiju	Dolasci	Struktura, u %	Noćenja	Struktura, u %
<b>Vanevropske zemlje</b>	<b>16 691</b>	<b>1,6</b>	<b>108 267</b>	<b>1,4</b>
Južna Afrika	195	0,0	1 863	0,0
Ostale afričke zemlje	229	0,0	1 015	0,0
Kanada	2 478	0,2	18 578	0,2
SAD	4 626	0,4	31 842	0,4
Ostale zemlje Sjeverne Amerike	254	0,0	2 304	0,0
Argentina	118	0,0	439	0,0
Brazil	212	0,0	920	0,0
Čile	53	0,0	178	0,0
Ostale zemlje Južne i Srednje Amerike	337	0,0	2 056	0,0
Kina (uključujući Hong Kong)	528	0,1	2 314	0,0
Japan	237	0,0	958	0,0
Koreja, Republika	241	0,0	855	0,0
Izrael	1 611	0,2	8 347	0,1
Indija	277	0,0	1 407	0,0
Azerbejdžan	213	0,0	2 133	0,0
Ostale azijske zemlje	2 396	0,2	18 604	0,2
Australija	2 132	0,2	11 947	0,1
Novi Zeland	323	0,0	1 371	0,0
Ostale zemlje Okeanije	231	0,0	1 136	0,0

## METODOLOŠKA OBJAŠNENJA

Metodologija obračuna individualnog smještaja od 2017. godine u proces prikupljanja i obrade podataka uključuje sljedeće izvore podataka: administrativne baze podataka (Lokalne turističke organizacije, Ministarstvo unutrašnjih poslova, Ministarstvo održivog razvoja i turizma, Nacionalna turistička organizacija, Sekretarijati lokalnih samouprava) i statističke izvore i evidencije. Novoformirani administrativni izvori podataka su rezultat novih zakonskih propisa, kao što je registar prijave boravišta (tzv. baza podataka RB90) u nadležnosti MUP-a (regulisano Zakonom o strancima - "Službeni list Crne Gore", br. 056/14 od 24.12.2014, 028/15 od 03.06.2015, 016/16 od 08.03.2016. godine).

Zbog navedene promjene u metodologiji u procesu prikupljanja i obrade podataka (uključivanje novoformiranih izvora podataka i razvoj evidencije podataka - administrativne baze/registri drugih institucija), podaci individualnog smještaja po opštinama i na mjesečnom nivou za 2017. godinu nijesu u potpunosti uporedivi sa istim podacima iz prethodnih godina.

Cilj istraživanja o dolascima i noćenjima turista u individualnom/privatnom smještaju je da obezbijedi osnovne podatke o obimu prometa (dolasci i noćenja) domaćih i stranih turista.

Istraživanjem se prikupljaju podaci o:

- broju dolazaka i noćenja domaćih i stranih turista u individualnim/privatnim smještajnim objektima koji uključuju smještaj u kućama i sobama za iznajmljivanje, kao i turističkim apartmanima;
- strukturi dolazaka i noćenja stranih turista prema zemlji pripadnosti u individualnim/privatnim smještajnim objektima.

Istraživanjem su obuhvaćeni svi zvanični podaci ugostiteljskih objekata na teritoriji Crne Gore koji pružaju usluge smještaja u kućama i sobama za iznajmljivanje, kao i turističkim apartmanima.

*Turista* je svaka osoba koja u mjestu van svoga prebivališta provede najmanje jednu noć u ugostiteljskom ili drugom objektu za smještaj turista radi odmora ili rekreacije, zdravlja, studija, sporta, religije, porodice, poslova, javnih misija ili skupova. U turiste se ne uključuju migranti, pogranični radnici, diplomate, članovi vojnih snaga na redovnim zadacima, izbjeglice itd.

*Domaći turista* je osoba sa prebivalištem u CG, koja privremeno boravi u nekom drugom mjestu izvan svog prebivališta i prenoći bar jednu noć u ugostiteljskom ili nekom drugom objektu za smještaj turista.

*Strani turista* je osoba sa prebivalištem izvan CG koja privremeno boravi u nekom mjestu u CG i prenoći bar jednu noć u ugostiteljskom ili nekom drugom objektu za smještaj.

Shodno [Politici revizije](#) Zavoda za statistiku, konačni podaci se objavljuju datumom definisanim Kalendarom objavljivanja statističkih podataka.

Izdaje i štampa Zavod za statistiku Crne Gore (MONSTAT)  
81000 Podgorica, IV Proleterske br.2  
Telefon (+382) 20 230-811; telefaks (+382) 20 230-814

*Saopštenje pripremili:*

**Ivana CIMBALJEVIĆ i Boris MURATOVIĆ**

**Tel. +382-20-230 837**

*e-mail:* [contact@monstat.org](mailto:contact@monstat.org)