

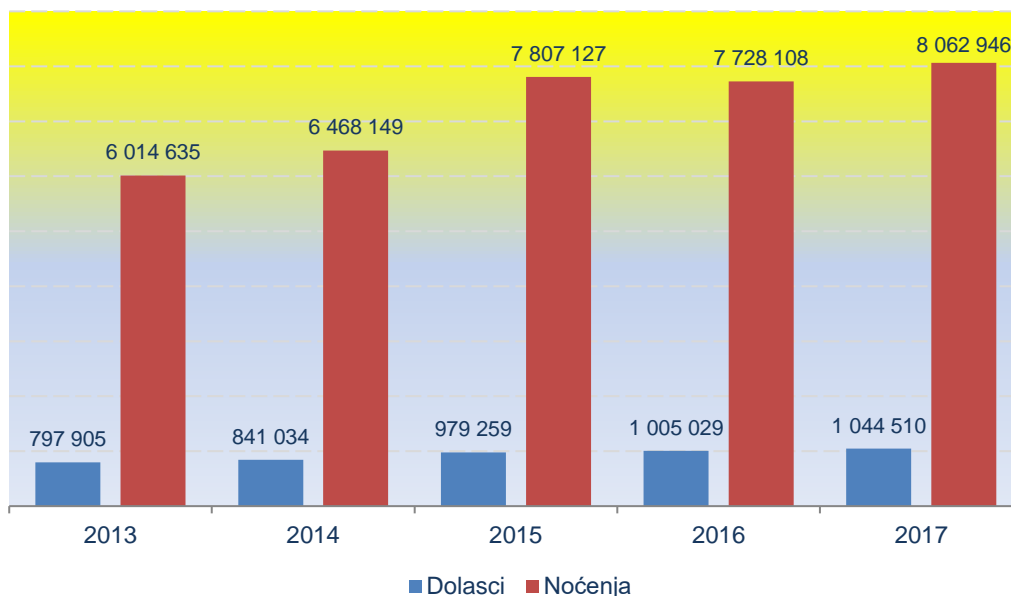
Dolasci i noćenja turista u individualnom smještaju¹ 2017. godina^(p)

U Crnoj Gori u individualnom smještaju u 2017. godini, ostvareno je 1 044 510 dolazaka turista što je za 3,9% više u odnosu na 2016. godinu, dok je broj ostvarenih noćenja od 8 062 946 viši za 4,3%. Od toga su 99,4% noćenja ostvarili strani, a 0,6% domaći turisti.

U strukturi noćenja stranih turista, u 2017. godini, najviše noćenja ostvarili su turisti iz Rusije (30,3%), Srbije (29,7%), Bosne i Hercegovine (11,8%), Ukrajine (4,4%), Bjelorusije (2,5%), Kosova (2,4%), Njemačke (2,2%) i Albanije (1,7%). Turisti iz ostalih zemalja ostvarili su 15,0%.

U strukturi noćenja po vrstama turističkih mjesta u individualnom smještaju u 2017. godini najviše noćenja ostvareno je u primorskim mjestima (98,6%), planinskim mjestima (0,8%), ostalim turističkim mjestima (0,5%) i glavnom gradu (0,1%).

Grafik 1. Broj dolazaka i noćenja turista u individualnom smještaju, 2013-2017. godina



¹Individualni, tzv. "privatni smještaj" uključuje smještaj u kućama i sobama za iznajmljivanje, kao i u turističkim apartmanima. Individualni smještaj ne uključuje kolektivne smještajne objekte (hoteli, pansioni, moteli, turistička naselja, odmarališta, hosteli, kampovi i sl).

(p) - preliminarni podatak

Tabela 1. Dolasci i noćenja turista u individualnom smještaju po mjesecima, 2017.godina

| Mjesec | Dolasci turista | | | Noćenja turista | | |
|-------------|------------------|---------------|------------------|------------------|---------------|------------------|
| | strani | domaći | ukupno | strani | domaći | ukupno |
| | (1) | (2) | (3)=(1)+(2) | (1) | (2) | (3)=(1)+(2) |
| 2017 | 1 033 603 | 10 907 | 1 044 510 | 8 011 132 | 51 814 | 8 062 946 |
| Jan | 7 289 | 268 | 7 557 | 85 557 | 641 | 86 198 |
| Feb | 9 093 | 399 | 9 492 | 95 827 | 788 | 96 615 |
| Mar | 14 100 | 307 | 14 407 | 140 322 | 831 | 141 153 |
| Apr | 18 867 | 175 | 19 042 | 173 418 | 627 | 174 045 |
| Maj | 28 684 | 155 | 28 839 | 262 842 | 701 | 263 543 |
| Jun | 88 101 | 1 051 | 89 152 | 736 573 | 5 169 | 741 742 |
| Jul | 345 445 | 2 451 | 347 896 | 2 570 286 | 11 495 | 2 581 781 |
| Avg | 397 550 | 3 606 | 401 156 | 2 770 221 | 20 174 | 2 790 395 |
| Sep | 84 397 | 1 328 | 85 725 | 720 597 | 8 074 | 728 671 |
| Okt | 18 341 | 159 | 18 500 | 218 530 | 1 571 | 220 101 |
| Nov | 11 240 | 155 | 11 395 | 128 382 | 411 | 128 793 |
| Dec | 10 496 | 853 | 11 349 | 108 577 | 1 332 | 109 909 |

Grafik 2. Dolasci i noćenja turista u individualnom smještaju u najprometnijim mjesecima, 2017. godina

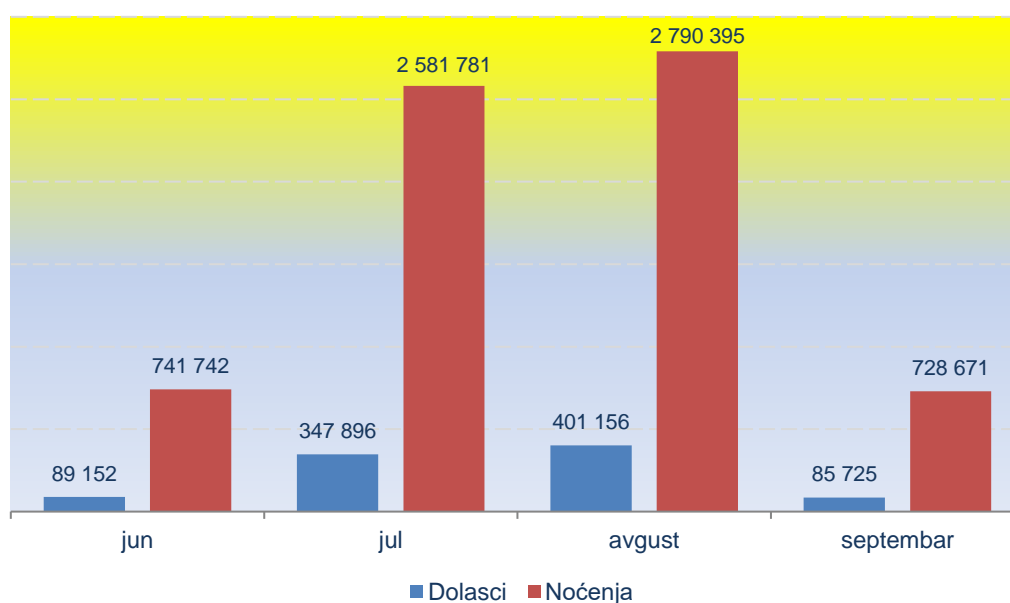


Tabela 2. Dolasci i noćenja turista u individualnom smještaju po opštinama, 2017. godina

| Opština | Dolasci turista | | | | Noćenja turista | | | |
|---------------|------------------|---------------|------------------|--------------|------------------|---------------|------------------|--------------|
| | strani | domaći | ukupno | struktura | strani | domaći | ukupno | struktura |
| | (1) | (2) | (3)=(1)+(2) | (3) u % | (1) | (2) | (3)=(1)+(2) | (3) u % |
| Ukupno | 1 033 603 | 10 907 | 1 044 510 | 100,0 | 8 011 132 | 51 814 | 8 062 946 | 100,0 |
| Bar | 101 580 | 264 | 101 844 | 9,8 | 1 312 723 | 2 807 | 1 315 530 | 16,3 |
| Berane | 123 | - | 123 | 0,0 | 861 | - | 861 | 0,0 |
| Bijelo Polje | 1 123 | - | 1 123 | 0,1 | 10 930 | - | 10 930 | 0,1 |
| Budva | 456 796 | 3 302 | 460 098 | 44,0 | 2 890 872 | 19 255 | 2 910 127 | 36,1 |
| Cetinje | 998 | - | 998 | 0,1 | 6 986 | - | 6 986 | 0,1 |
| Danilovgrad | 1 263 | - | 1 263 | 0,1 | 8 841 | - | 8 841 | 0,1 |
| Herceg Novi | 206 608 | 495 | 207 103 | 19,8 | 1 784 580 | 4 522 | 1 789 102 | 22,2 |
| Kolašin | 3 761 | 2 854 | 6 615 | 0,6 | 12 634 | 5 937 | 18 571 | 0,2 |
| Kotor | 67 745 | 196 | 67 941 | 6,5 | 354 824 | 682 | 355 506 | 4,4 |
| Nikšić | 619 | 11 | 630 | 0,1 | 2 603 | 82 | 2 685 | 0,0 |
| Plav | 1 583 | 26 | 1 609 | 0,2 | 3 341 | 26 | 3 367 | 0,1 |
| Pljevlja | 1 617 | 740 | 2 357 | 0,2 | 5 766 | 2 303 | 8 069 | 0,1 |
| Podgorica | 5 602 | 201 | 5 803 | 0,6 | 10 873 | 217 | 11 090 | 0,2 |
| Rožaje | 1 134 | 822 | 1 956 | 0,2 | 1 106 | 932 | 2 038 | 0,0 |
| Tivat | 53 295 | 151 | 53 446 | 5,1 | 735 275 | 1 972 | 737 247 | 9,2 |
| Ulcinj | 120 119 | 1 649 | 121 768 | 11,7 | 829 202 | 12 408 | 841 610 | 10,4 |
| Žabljak | 9 637 | 196 | 9 833 | 0,9 | 39 715 | 671 | 40 386 | 0,5 |

Grafik 3. Struktura dolazaka i noćenja turista u individualnom smještaju u najposjećenijim opštinama, 2017. godina

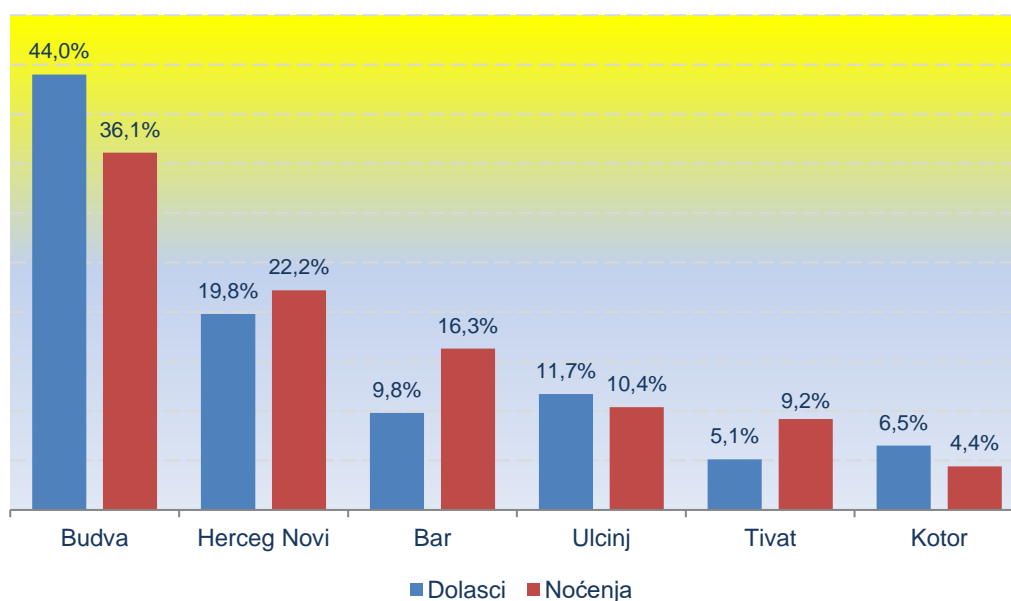


Tabela 3. Dolasci i noćenja stranih turista u individualnom smještaju po zemlji pripadnosti, 2017. godina

| Zemlja pripadnosti gostiju | Dolasci | Struktura, u % | Noćenja | Struktura, u % |
|------------------------------------|------------------|----------------|------------------|----------------|
| Strani turisti | 1 033 603 | 100,0 | 8 011 132 | 100,0 |
| Evropa | 1 016 912 | 98,4 | 7 902 865 | 98,6 |
| Albanija | 20 168 | 2,0 | 138 699 | 1,7 |
| Austrija | 7 268 | 0,7 | 45 685 | 0,6 |
| Belgija | 3 379 | 0,3 | 16 513 | 0,2 |
| Bjelorusija | 28 126 | 2,7 | 201 188 | 2,5 |
| Bosna i Hercegovina | 152 423 | 14,7 | 945 671 | 11,8 |
| Bugarska | 1 653 | 0,2 | 8 585 | 0,1 |
| Češka | 4 281 | 0,4 | 25 670 | 0,3 |
| Danska | 1 852 | 0,2 | 12 304 | 0,2 |
| Estonija | 1 156 | 0,1 | 7 248 | 0,1 |
| Finska | 2 376 | 0,2 | 11 860 | 0,1 |
| Francuska | 11 966 | 1,2 | 61 104 | 0,8 |
| Grčka | 387 | 0,0 | 1 854 | 0,0 |
| Holandija | 4 134 | 0,4 | 25 226 | 0,3 |
| Hrvatska | 8 325 | 0,8 | 60 489 | 0,8 |
| Irska | 878 | 0,1 | 5 673 | 0,1 |
| Island | 236 | 0,0 | 1 165 | 0,0 |
| Italija | 11 753 | 1,1 | 69 015 | 0,9 |
| Kipar | 56 | 0,0 | 497 | 0,0 |
| Kosovo | 26 720 | 2,6 | 190 334 | 2,4 |
| Letonija | 1 319 | 0,1 | 9 259 | 0,1 |
| Litvanija | 1 514 | 0,1 | 9 774 | 0,1 |
| Luksemburg | 560 | 0,1 | 5 029 | 0,1 |
| Mađarska | 14 336 | 1,4 | 82 990 | 1,0 |
| Malta | 78 | 0,0 | 738 | 0,0 |
| Makedonija | 16 652 | 1,6 | 133 520 | 1,7 |
| Norveška | 3 318 | 0,3 | 25 010 | 0,3 |
| Njemačka | 25 937 | 2,5 | 174 501 | 2,2 |
| Poljska | 21 581 | 2,1 | 133 278 | 1,7 |
| Portugalija | 382 | 0,0 | 1 757 | 0,0 |
| Rumunija | 9 839 | 1,0 | 56 782 | 0,7 |
| Rusija | 259 885 | 25,1 | 2 430 806 | 30,3 |
| Slovačka | 3 021 | 0,3 | 19 623 | 0,2 |
| Slovenija | 5 061 | 0,5 | 35 887 | 0,4 |
| Srbija | 287 371 | 27,8 | 2 380 512 | 29,7 |
| Španija | 1 048 | 0,1 | 3 948 | 0,0 |
| Švajcarska uključujući Lihtenštajn | 5 975 | 0,6 | 38 355 | 0,5 |
| Švedska | 7 098 | 0,7 | 58 019 | 0,7 |
| Turska | 4 951 | 0,5 | 24 638 | 0,3 |
| Ukrajina | 44 982 | 4,4 | 356 197 | 4,4 |
| Ujedinjeno Kraljevstvo | 13 336 | 1,3 | 83 717 | 1,0 |
| Ostale evropske zemlje | 1 531 | 0,1 | 9 745 | 0,1 |

Tabela 3. Dolasci i noćenja stranih turista u individualnom smještaju po zemlji pripadnosti, 2017. godina

nastavak

| Zemlja pripadnosti gostiju | Dolasci | Struktura, u % | Noćenja | Struktura, u % |
|---------------------------------------|---------------|----------------|----------------|----------------|
| Vanevropske zemlje | 16 691 | 1,6 | 108 267 | 1,4 |
| Južna Afrika | 195 | 0,0 | 1 863 | 0,0 |
| Ostale afričke zemlje | 229 | 0,0 | 1 015 | 0,0 |
| Kanada | 2 478 | 0,2 | 18 578 | 0,2 |
| SAD | 4 626 | 0,4 | 31 842 | 0,4 |
| Ostale zemlje Sjeverne Amerike | 254 | 0,0 | 2 304 | 0,0 |
| Argentina | 118 | 0,0 | 439 | 0,0 |
| Brazil | 212 | 0,0 | 920 | 0,0 |
| Čile | 53 | 0,0 | 178 | 0,0 |
| Ostale zemlje Južne i Srednje Amerike | 337 | 0,0 | 2 056 | 0,0 |
| Kina (uključujući Hong Kong) | 528 | 0,1 | 2 314 | 0,0 |
| Japan | 237 | 0,0 | 958 | 0,0 |
| Koreja, Republika | 241 | 0,0 | 855 | 0,0 |
| Izrael | 1 611 | 0,2 | 8 347 | 0,1 |
| Indija | 277 | 0,0 | 1 407 | 0,0 |
| Azerbejdžan | 213 | 0,0 | 2 133 | 0,0 |
| Ostale azijske zemlje | 2 396 | 0,2 | 18 604 | 0,2 |
| Australija | 2 132 | 0,2 | 11 947 | 0,1 |
| Novi Zeland | 323 | 0,0 | 1 371 | 0,0 |
| Ostale zemlje Okeanije | 231 | 0,0 | 1 136 | 0,0 |

METODOLOŠKA OBJAŠNENJA

Metodologija obračuna individualnog smještaja od 2017. godine u proces prikupljanja i obrade podataka uključuje sljedeće izvore podataka: administrativne baze podataka (Lokalne turističke organizacije, Ministarstvo unutrašnjih poslova, Ministarstvo održivog razvoja i turizma, Nacionalna turistička organizacija, Sekretarijati lokalnih samouprava) i statističke izvore i evidencije. Novoformirani administrativni izvori podataka su rezultat novih zakonskih propisa, kao što je registar prijave boravišta (tzv. baza podataka RB90) u nadležnosti MUP-a (regulisano Zakonom o strancima - "Službeni list Crne Gore", br. 056/14 od 24.12.2014, 028/15 od 03.06.2015, 016/16 od 08.03.2016. godine).

Zbog navedene promjene u metodologiji u procesu prikupljanja i obrade podataka (uključivanje novoformiranih izvora podataka i razvoj evidencije podataka - administrativne baze/registri drugih institucija), podaci individualnog smještaja po opštinama i na mjesečnom nivou za 2017. godinu nijesu u potpunosti uporedivi sa istim podacima iz prethodnih godina.

Cilj istraživanja o dolascima i noćenjima turista u individualnom/privatnom smještaju je da obezbijedi osnovne podatke o obimu prometa (dolasci i noćenja) domaćih i stranih turista.

Istraživanjem se prikupljaju podaci o:

- broju dolazaka i noćenja domaćih i stranih turista u individualnim/privatnim smještajnim objektima koji uključuju smještaj u kućama i sobama za iznajmljivanje, kao i turističkim apartmanima;
- strukturi dolazaka i noćenja stranih turista prema zemlji pripadnosti u individualnim/privatnim smještajnim objektima.

Istraživanjem su obuhvaćeni svi zvanični podaci ugostiteljskih objekata na teritoriji Crne Gore koji pružaju usluge smještaja u kućama i sobama za iznajmljivanje, kao i turističkim apartmanima.

Turista je svaka osoba koja u mjestu van svoga prebivališta provede najmanje jednu noć u ugostiteljskom ili drugom objektu za smještaj turista radi odmora ili rekreacije, zdravlja, studija, sporta, religije, porodice, poslova, javnih misija ili skupova. U turiste se ne uključuju migranti, pogranični radnici, diplomate, članovi vojnih snaga na redovnim zadacima, izbjeglice itd.

Domaći turista je osoba sa prebivalištem u CG, koja privremeno boravi u nekom drugom mjestu izvan svog prebivališta i prenoći bar jednu noć u ugostiteljskom ili nekom drugom objektu za smještaj turista.

Strani turista je osoba sa prebivalištem izvan CG koja privremeno boravi u nekom mjestu u CG i prenoći bar jednu noć u ugostiteljskom ili nekom drugom objektu za smještaj.

Izdaje i štampa Zavod za statistiku Crne Gore (MONSTAT)
81000 Podgorica, IV Proleterske br.2
Telefon (+382) 20 230-811; telefaks (+382) 20 230-814

Saopštenje pripremili:

Ivana CIMBALJEVIĆ i Boris MURATOVIĆ

Tel. +382-20-230 837

e-mail: contact@monstat.org