

Podgorica, 26.03.2010. godine

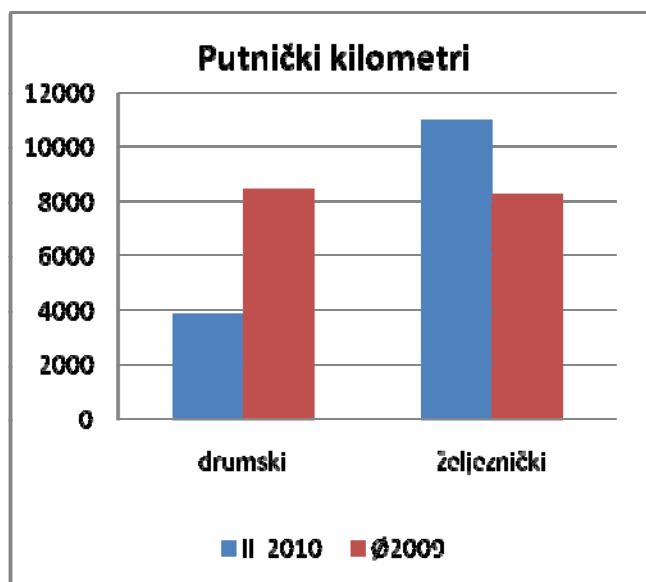
**MJESEČNI POKAZATELJI SAOBRAĆAJA, SKLADIŠTENJA I VEZA  
U CRNOJ GORI FEBRUAR . 2010 GODINE**

**PRETHODNI REZULTAT**

**1.Prevoz putnika, kopneni saobraćaj**

Ø2009=100

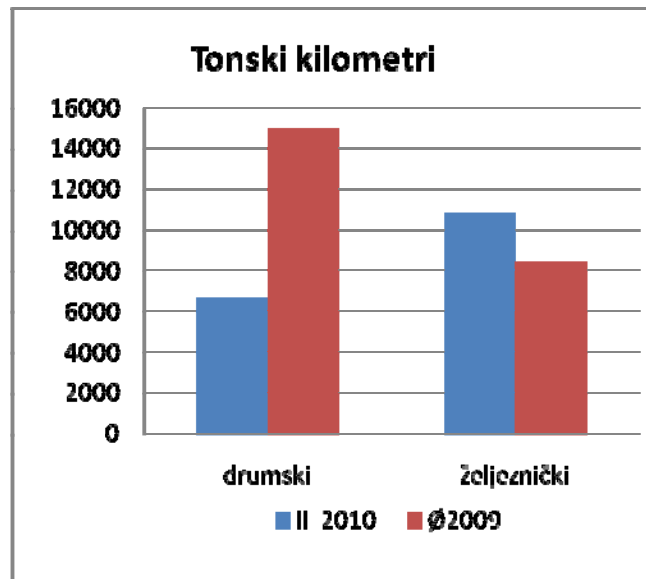
	Prevezeni putnici, u hilj.			Putnički kilometri, u hilj.	
	drumski	željeznički	gradski	drumski	željeznički
II	358	40	40	3901	11000
$\frac{II}{Ø2009}$	77.6	56.3	88.3	45.9	133.1
$\frac{II\ 2010}{I\ 2009}$	110.2	88.9	111.1	76.0	157.1
$\frac{II\ 2010}{II\ 2009}$	86.5	108.1	71.4	51.7	244.4



## 2.Prevoz robe, kopneni saobraćaj

Ø2009=100

	Prevezena roba, hilj. t		Tonski kilometri, hilj.	
	drumski	željeznički	drumski	željeznički
II	109	77	6631	10797
<u>II</u> Ø2009	75.9	107.4	44.4	128.9
<u>II2010</u> I 2009	64.5	98.7	77.9	99.1
<u>II 2010</u> II 2009	58.6	132.8	53.6	132.7



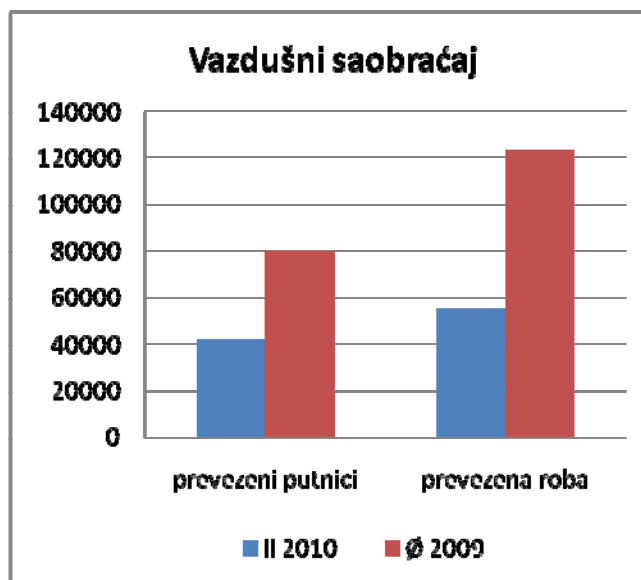
## 3.Prevoz robe i promet u lukama, pomorski saobraćaj

Ø2009=100

	Prevoz robe, hilj. t		Promet u lukama (u tonama)			
	roba u 000 t	tonske milje u hilj.	ukupno	unutrašnji promet	izvoz	uvoz
II	29	11	111176	-	64127	41362
<u>II</u> Ø2009	64.4	49.8	90.1	-	125.4	59.8
<u>II 2009</u> I 2009	106.9	90.7	96.0	-	9.2	82.8
<u>II 2010</u> II 2009	64.6	82.9	93.9	-	123.5	63.7

#### 4.Prevoz robe i putnika, vazdušni saobraćaj

	Prevezeni putnici u hilj.	Prevezeni teret u t
II	42	55
$\frac{II}{\emptyset 2009}$	52.6	44.5
$\frac{II\ 2010}{I\ 2009}$	87.9	74.0
$\frac{II\ 2010}{II\ 2009}$	118.3	49.1



## 5. Poštanske aktivnosti i telekomunikacije

	Poštanske usluge			Telegrafske usluge	Telekomunikacije	
	Pisma u hilj. kom	Paketi u hilj.kom	Uputnice u hilj. kom	Telegrami u hilj. kom	Fiksna telefonija - minuti	Mobilna telefonija - minuti
II	1649	2	2	35	31417	90049
$\frac{II}{\emptyset 2009}$	91.7	100.0	71.4	88.1	73.4	92.6
$\frac{II\ 2010}{I\ 2009}$	103.9	100.0	100.0	106.0	97.8	89.7
$\frac{II\ 2010}{II\ 2009}$	101.7	100.0	66.6	87.5	80.3	93.3

**Pripremila: Milena Obradović**

**Odgovara: Radomir Đurović - direktor**