

Podgorica,..2010. godine

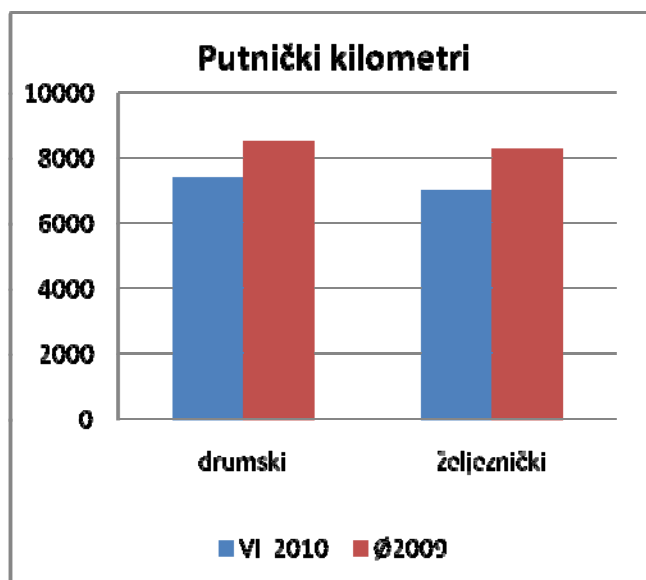
**MJESEČNI POKAZATELJI SAOBRAĆAJA, SKLADIŠTENJA I VEZA
U CRNOJ GORI JUN 2010 GODINE**

PRETHODNI REZULTAT

1.Prevoz putnika, kopneni saobraćaj

Ø2009=100

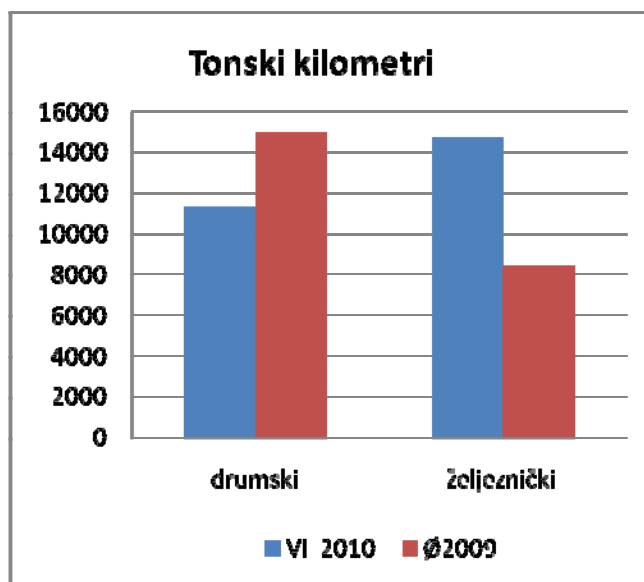
	Prevezeni putnici, u hilj.			Putnički kilometri, u hilj.	
	drumski	željeznički	gradski	drumski	željeznički
VI	564	70	33	7394	7000
$\frac{VI}{Ø2009}$	122.3	98.5	72.8	87.0	84.6
$\frac{VI\ 2010}{V\ 2009}$	118.7	107.6	78.5	85.8	116.6
$\frac{VI\ 2010}{VI\ 2009}$	121.8	70.0	122.2	66.5	56.0



2.Prevoz robe, kopneni saobraćaj

Ø2009=100

	Prevezena roba, hilj. t		Tonski kilometri, hilj.	
	drumski	železnički	drumski	železnički
VI	170	121	11280	14698
$\frac{VI}{\text{Ø}2009}$	117.2	170.4	75.5	175.4
$\frac{VI2010}{V2009}$	86.7	102.5	71.8	97.2
$\frac{VI2010}{VI2009}$	136.0	212.2	67.1	197.4



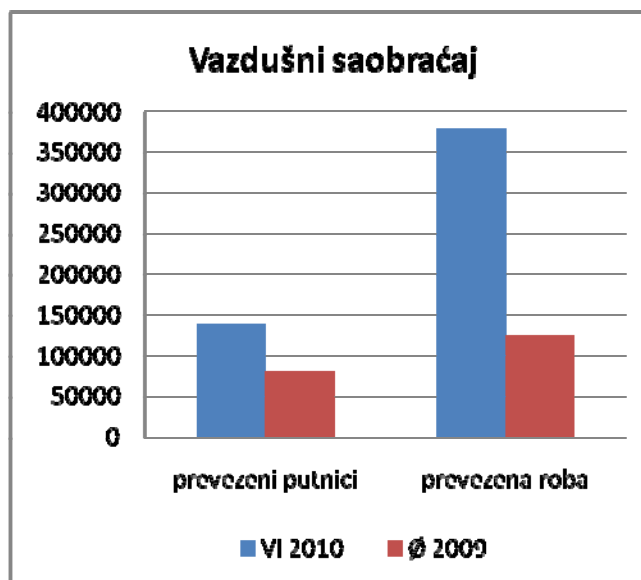
3.Prevoz robe i promet u lukama, pomorski saobraćaj

Ø2009=100

	Prevoz robe,hilj.t		Promet u lukama(u tonama)			
	roba u 000 t	tonske milje u hilj.	ukupno	unutrašnji promet	izvoz	uvoz
VI	47	16	164661	-	90728	71140
$\frac{VI}{\text{Ø}2009}$	104.4	70.5	133.4	-	177.4	102.9
$\frac{VI2009}{V2009}$	90.1	93.0	130.5	-	134.9	121.3
$\frac{VI2010}{VI2009}$	92.2	132.4	132.9	-	158.0	109.3

4.Prevoz robe i putnika, vazdušni saobraćaj

	Prevezeni putnici u hilj.	Prevezeni teret u t
VI	137628	378398
$\frac{VI}{\emptyset 2009}$	172.6	307.2
$\frac{VI 2010}{V 2009}$	154.5	128.8
$\frac{VI 2010}{VI 2009}$	113.2	457.9



5. Poštanske aktivnosti i telekomunikacije

	Poštanske usluge			Telegrafske usluge	Telekomunikacije	
	Pisma u hilj. kom	Paketi u hilj.kom	Uputnice u hilj. kom	Telegrami u hilj. kom	Fiksna telefonija - minuti	Mobilna telefonija - minuti
VI	1814	2	2	38	32143	111225
$\frac{\text{VI}}{\text{Ø2009}}$	100.9	100.0	71.4	95.7	75.1	114.4
$\frac{\text{VI 2010}}{\text{V 2009}}$	108.4	100.0	50.0	108.5	99.6	105.3
$\frac{\text{VI 2010}}{\text{VI 2009}}$	109.7	100.0	66.6	105.5	81.0	115.6

Pripremila Milena Obradović

Odgovara: Radomir Đurović - direktor