

**MJESEČNI POKAZATELJI SAOBRAĆAJA, SKLADIŠTENJA I VEZA  
U CRNOJ GORI DECEMBAR. 2010 GODINE**

**PRETHODNI REZULTAT**

**1.Prevoz putnika, kopneni saobraćaj**

Ø2009=100

	Prevezeni putnici, u hilj.			Putnički kilometri, u hilj.	
	drumski	željeznički	gradski	drumski	željeznički
XII	493	50	72	5044	6000
$\frac{\text{XII}}{\text{Ø2009}}$	106.9	70.4	160.0	59.4	72.6
$\frac{\text{XII 2010}}{\text{XI 2010}}$	92.3	125.0	98.6	113.2	157.8
$\frac{\text{XII 2010}}{\text{XII 2009}}$	136.2	83.3	146.9	91.6	80.0

**2.Prevoz robe, kopneni saobraćaj**

Ø2009=100

	Prevezena roba, hilj. t		Tonski kilometri, hilj.	
	drumski	željeznički	drumski	željeznički
XII	119	119	7951	15789
$\frac{\text{XII}}{\text{Ø2009}}$	82.1	167.6	53.2	188.4
$\frac{\text{XII 2010}}{\text{XI 2010}}$	69.6	107.2	20.5	131.1
$\frac{\text{XII 2010}}{\text{XII 2009}}$	133.7	141.7	44.6	182.4

### 3.Prevoz robe i promet u lukama, pomorski saobraćaj

Ø2009=100

	Prevoz robe,hilj.t		Promet u lukama(u tonama)			
	roba u 000 t	tonske milje u mil.	ukupno	unutrašnji promet	izvoz	uvoz
XII	30	12	145626	-	58442	87184
$\frac{XII}{Ø2009}$	66.7	52.9	118.0	-	114.2	126.1
$\frac{XII\ 2010}{XI\ 2010}$	80.1	99.0	85.1	-	51.4	161.7
$\frac{XII\ 2010}{XII\ 2009}$	85.2	77.5	151.0	-	146.5	177.7

### 4.Prevoz robe i putnika, vazdušni saobraćaj

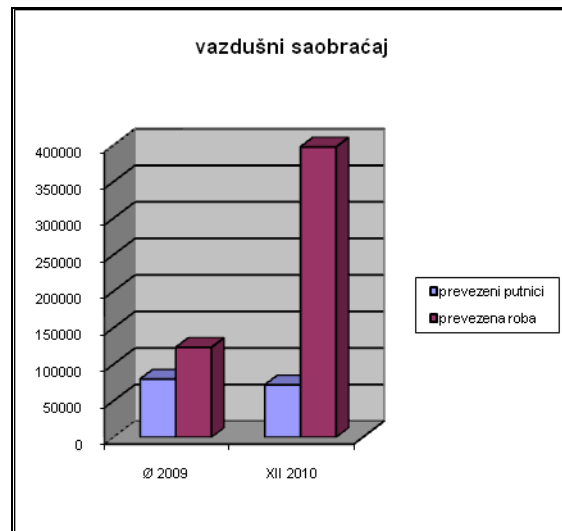
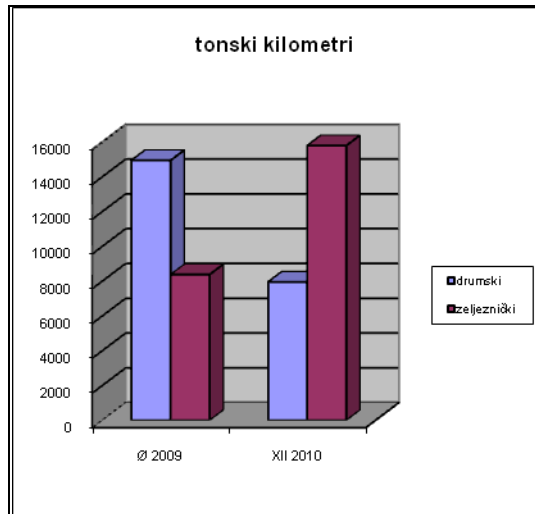
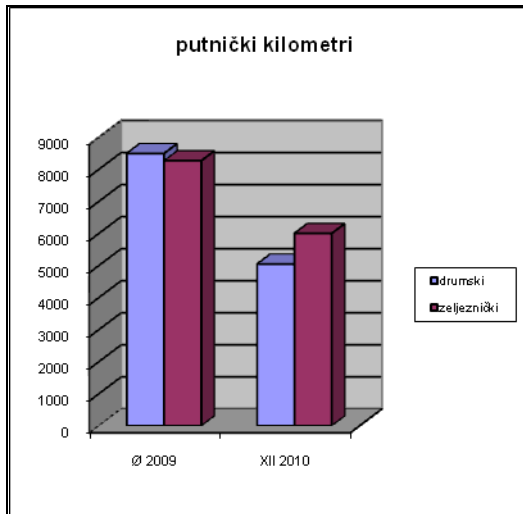
Ø2009=100

	Prevezeni putnici u hilj.	Prevezeni teret u t
XII	71755	397
$\frac{XII}{Ø2009}$	90.0	322.8
$\frac{XII\ 2010}{XI\ 2010}$	123.5	515.6
$\frac{XII\ 2010}{XII\ 2009}$	144.3	111.2

### 5.Poštanske aktivnosti i telekomunikacije

Ø2009=100

	Poštanske usluge			Telegrafske usluge	Telekomunikacije	
	Pisma u hilj. kom	Paketi u hilj.kom	Uputnice u hilj. kom	Telegrami u hilj. kom	Fiksna telefonija - minuti	Mobilna telefonija - minuti
XII	1910	3	4	33	32485	112414
$\frac{XII}{Ø2009}$	106.3	150.0	133.3	82.5	76.0	115.7
$\frac{XII\ 2010}{XI\ 2010}$	115.1	150.0	80.0	94.3	106.2	103.9
$\frac{XII\ 2010}{XII\ 2009}$	78.9	150.0	133.3	80.5	88.3	104.4



U ovom saopštenju objavljuju se podaci o prevozu putnika i robe u kopnenom i vazdušnom saobraćaju, prevozu robe u pomorskom saobraćaju, kao i podaci o poštanskim i telekomunikacionim uslugama.

Kod broja prevezenih putnika u decembru mjesecu 2010.godine u odnosu na isti period prethodne godine bilježi se rast u drumskom prevozu za 36.2 %, gradskom prevozu za 46.9 % i vazdušnom za 44.3 %, dok u željezničkom bilježimo pad za 16.7 %.

Kod prevoza robe u decembru mjesecu 2010.godine u odnosu na isti period prethodne godine bilježi se rast u drumskom prevozu za 33.7 %, željezničkom za 41.7 % i vazdušnom za 11.2 %, dok u pomorskom bilježimo pad za 14.8 %.

Kod prometa u lukama u decembru mjesecu 2010.godine u odnosu na isti period prethodne godine bilježi se rast za 51.0 % .

U decembru mjesecu 2010.godine u odnosu na isti period prethodne godine broj utrošenih minuta fiksne telefonije je u padu za 11.7 %, dok je broj utrošenih minuta mobilne telefonije u porastu za 4.4 %.

**Pripremili: Jelena Popović**

**Milena Obradović**

**Odgovara: Radomir Đurović - direktor**