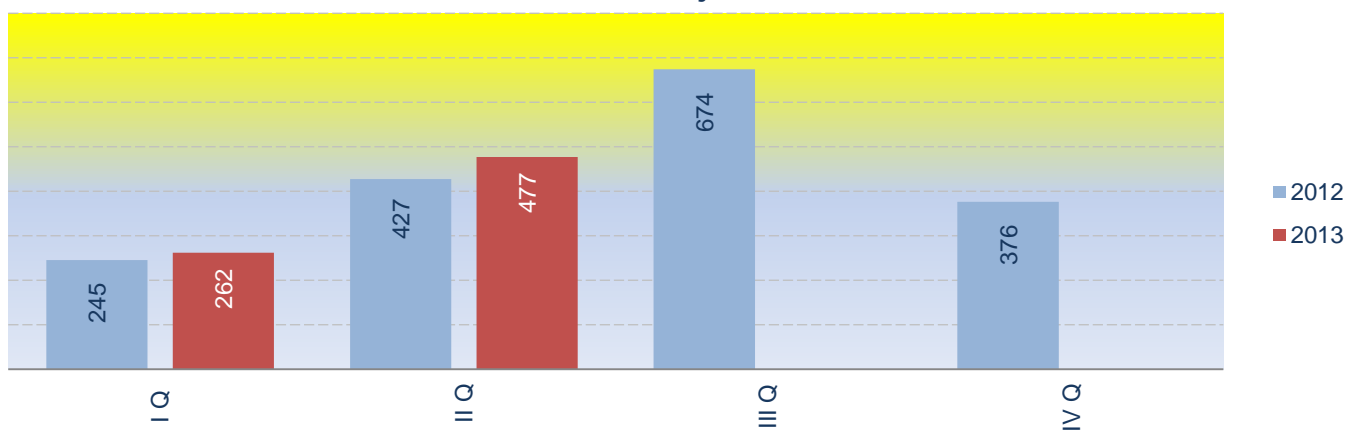


Broj saobraćajnih nezgoda na putevima u Crnoj Gori II kvartal 2013.

Broj saobraćajnih nezgoda u II kvartalu 2013. godine iznosio je 1 218, što je manje za 36,2% u odnosu na isti kvartal prethodne godine kada je broj saobraćajnih nezgoda iznosio 1 909.

Broj nastradalih lica¹ u II kvartalu 2013. godine iznosio je 511 (od čega je 477 povrijeđenih lica), što je više za 16,7% u odnosu na isti kvartal prethodne godine kada je broj nastradalih lica iznosio 438.

Grafik 1. Povrijeđena lica



¹ Nastradala lica obuhvataju povrijeđena i poginula lica.

Grafik 2. Poginula lica

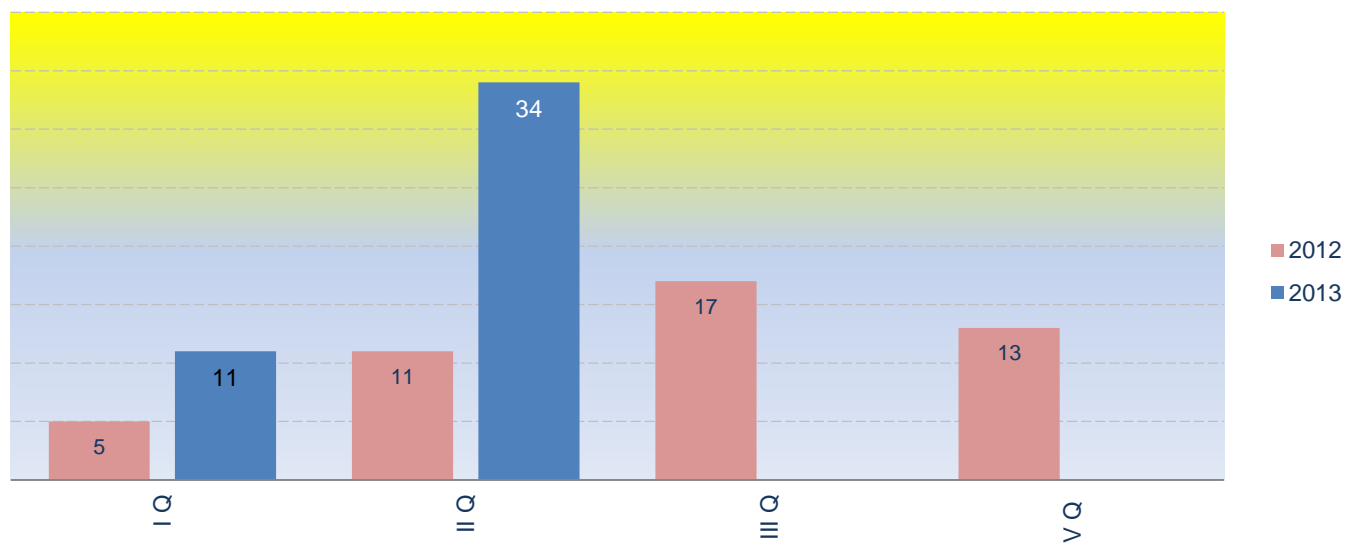


Tabela 1. Broj saobraćajnih nezgoda po opštinama

Opština	Ukupno	Bez poginulih i povrijeđenih lica	Sa poginulima	Sa poginulim i povrijeđenim	Sa povrijeđenima
	(1)+(2)+(3)+(4)	(1)	(2)	(3)	(4)
Ukupno	1 218	908	7	6	297
Andrijevica	0	0	0	0	0
Bar	96	75	0	0	21
Berane	7	2	0	0	5
Bijelo Polje	39	22	1	0	16
Budva	79	57	1	2	19
Cetinje	31	16	0	1	14
Danilovgrad	31	28	0	0	3
Herceg Novi	79	64	0	0	15
Kolašin	21	16	2	1	2
Kotor	96	81	1	0	14
Mojkovac	16	12	0	0	4
Nikšić	143	101	1	1	40
Plav	1	1	0	0	0
Pljevlja	20	14	0	0	6
Plužine	4	3	0	0	1
Podgorica	436	329	1	0	106
Rožaje	16	8	0	0	8
Šavnik	5	3	0	1	1
Tivat	41	34	0	0	7
Ulcinj	55	41	0	0	14
Žabljak	2	1	0	0	1

Grafik 3. Ukupan broj saobraćajnih nezgoda po opštinama

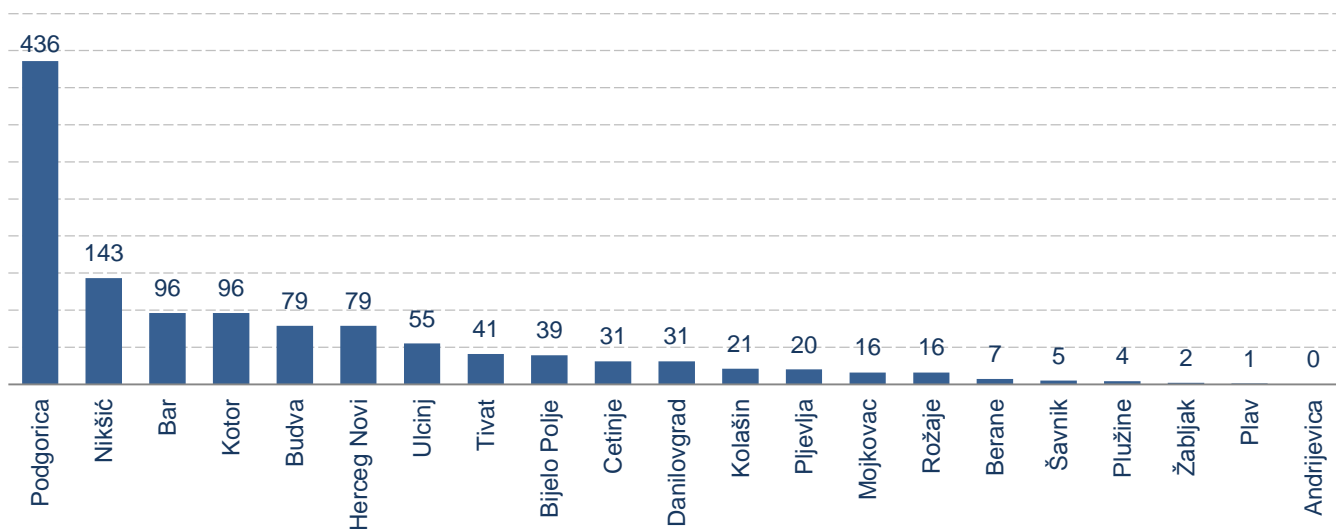


Tabela 2. Broj nastradalih lica po opštinama

Opština	Ukupno nastradala lica	Poginuli	Povrijeđeni
	(1) + (2)	(1)	(2)
Ukupno	511	34	477
Andrijevica	0	0	0
Bar	25	0	25
Berane	7	0	7
Bijelo Polje	25	1	24
Budva	31	4	27
Cetinje	27	1	26
Danilovgrad	5	0	5
Herceg Novi	19	0	19
Kolašin	42	20	22
Kotor	18	1	17
Mojkovac	7	0	7
Nikšić	63	2	61
Plav	0	0	0
Pljevlja	15	0	15
Plužine	2	0	2
Podgorica	181	1	180
Rožaje	12	0	12
Šavnik	8	4	4
Tivat	7	0	7
Ulcinj	16	0	16
Žabljak	1	0	1

Grafik 4. Ukupan broj nastradalih lica po opštinama

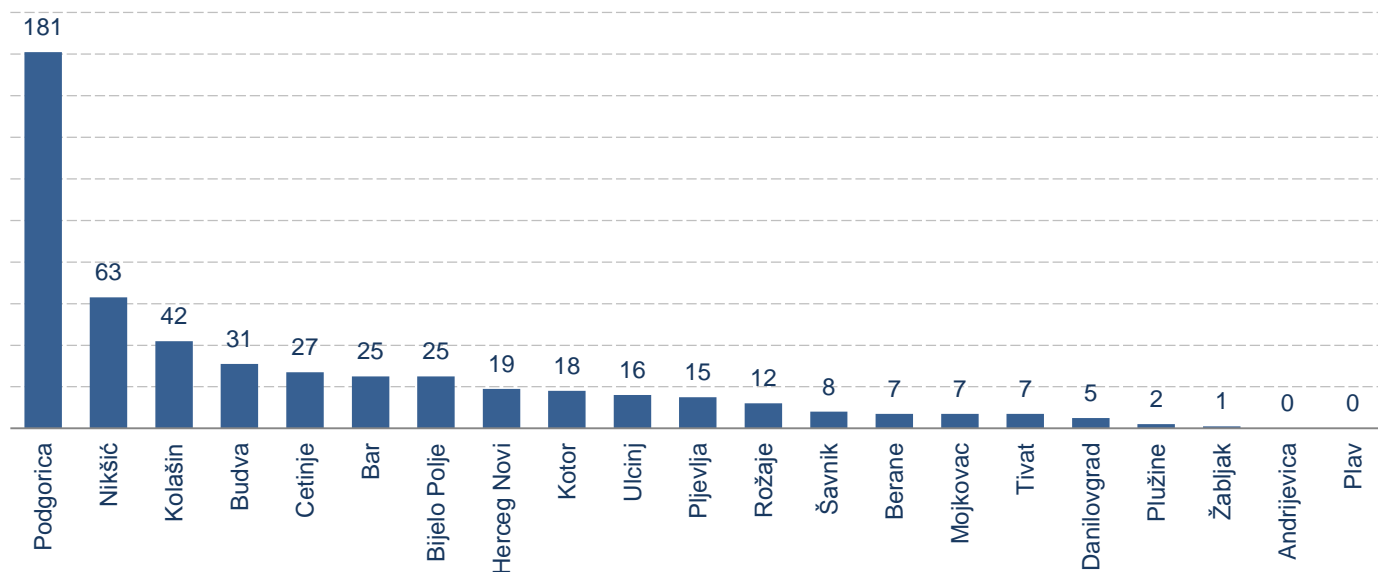


Tabela 3. Broj saobraćajnih nezgoda i indeksi saobraćajnih nezgoda

Kvartal	Ukupan broj saobraćajnih nezgoda u Crnoj Gori	Indeksi		
		2010=100	Kvartalni indeks	Godišnji indeks
2013				
QI	980	42,9	49,5	59,9
QII	1218	53,3	124,3	63,8
2012	8 103	88,7		
QI	1 635	71,6	78,4	90,4
QII	1 909	83,6	116,8	96,6
QIII	2 581	113,0	135,2	97,5
QIV	1 978	86,6	76,6	94,8
2011	8 519	93,2		
QI	1 809	79,2		
QII	1 977	86,5	109,3	
QIII	2 647	115,9	133,9	
QIV	2 086	91,3	78,8	

Tabela 4. Broj nastradalih lica i indeksi nastradalih lica

Kvartal	Ukupan broj nastradalih lica u Crnoj Gori	Indeksi		
		2010=100	Kvartalni indeks	Godišnji indeks
2013				
QI	273	49,8	70,2	109,2
QII	511	93,2	187,2	116,7
2012	1 768	80,6		
QI	250	45,6	54,0	60,2
QII	438	79,9	175,2	82,2
QIII	691	126,0	157,8	95,7
QIV	389	70,9	56,3	84,0
2011	2 133	97,2		
QI	415	75,7		
QII	533	97,2	128,4	
QIII	722	131,6	135,5	
QIV	463	84,4	64,1	

Tabela 5. Odnos ukupnog broja nastradalih lica i ukupnog broja saobraćajnih nezgoda, po opštinama

Kvartal/ Opština	Q II - 2013	Q I - 2013	Q IV - 2012	Q III - 2012	Q II - 2012
Andrijevića	0,00	0,00	2,00	1,20	0,33
Bar	0,26	0,44	0,29	0,40	0,32
Berane	1,00	0,56	0,31	0,67	0,90
Bijelo Polje	0,64	0,50	0,44	0,46	0,41
Budva	0,39	0,40	0,16	0,18	0,22
Cetinje	0,87	0,41	0,41	0,33	0,77
Danilovgrad	0,16	0,29	0,33	0,24	0,55
Herceg Novi	0,24	0,19	0,13	0,19	0,15
Kolašin	2,00	0,35	0,13	0,65	0,43
Kotor	0,19	0,27	0,16	0,14	0,13
Mojkovac	0,44	0,36	0,33	1,14	1,10
Nikšić	0,44	0,14	0,21	0,27	0,25
Plav	0,00	0,50	1,50	1,00	0,50
Pljevlja	0,75	0,38	0,38	0,44	0,32
Plužine	0,50	0,25	0,50	0,83	1,50
Podgorica	0,42	0,27	0,14	0,22	0,16
Rožaje	0,75	0,30	0,52	1,06	0,30
Šavnik	1,60	0,00	0,71	0,31	0,00
Tivat	0,17	0,24	0,03	0,13	0,16
Ulcinj	0,29	0,33	0,32	0,31	0,31
Žabljak	0,50	0,00	1,00	0,33	0,20

METODOLOŠKA OBJAŠNENJA

Izvori podataka

Podaci o broju saobraćajnih nezgoda na putevima u Crnoj Gori rezultat su redovnih mjesečnih istraživanja izvještajne jedinice - Uprave policije Crne Gore kao institucije koja se bavi praćenjem i evidentiranjem saobraćajnih nezgoda.

Obuhvatnost

Jedinica posmatranja je saobraćajna nezgoda kao i povrijeđene i poginule osobe u toj saobraćajnoj nezgodi, posmatrane prema prostoru i vremenu u kom se desila nezgoda, vrsti saobraćajne nezgode kao i prema starosnoj strukturi povrijeđenih i poginulih osoba.

Definicije

Saobraćajna nezgoda je događaj koji se dogodio na putu ili je započet na putu, u kojem je učestvovalo najmanje jedno vozilo u pokretu i u kojem je jedno ili više lica povrijeđeno ili poginulo ili je preminulo u roku od 30 dana od posljedica te saobraćajne nezgode ili je nastala materijalna šteta.

Saobraćajna nezgoda sa poginulim lice je svaka saobraćajna nezgoda sa povrijeđenim licem koja ima za posledicu gubitak života.

Saobraćajna nezgoda bez poginulog lica je svaka saobraćajna nezgoda sa povrijeđenim licem osim saobraćajne nezgode sa poginulim licem.

Poginulo lice je svako lice koje je izgubilo život odmah ili je umrlo u periodu od 30 dana od posljedica saobraćajne nezgode sa povrijeđenim licem.

Povrijeđeno lice je svako lice koje nije poginulo, ali koje je zadobilo povredu u saobraćajnoj nezgodi sa povrijeđenim licem i koje obično zahtijeva medicinsku njegu.

Izdaje i štampa Zavod za statistiku Crne Gore (MONSTAT)
81000 Podgorica, IV Proleterske br.2, telefon (+382) 20 230-811. faks (+382) 20 230-814

Saopštenje pripremila:

Jelena POPOVIĆ
Tel. +382-20-231-004;
e-mail: contact@monstat.org