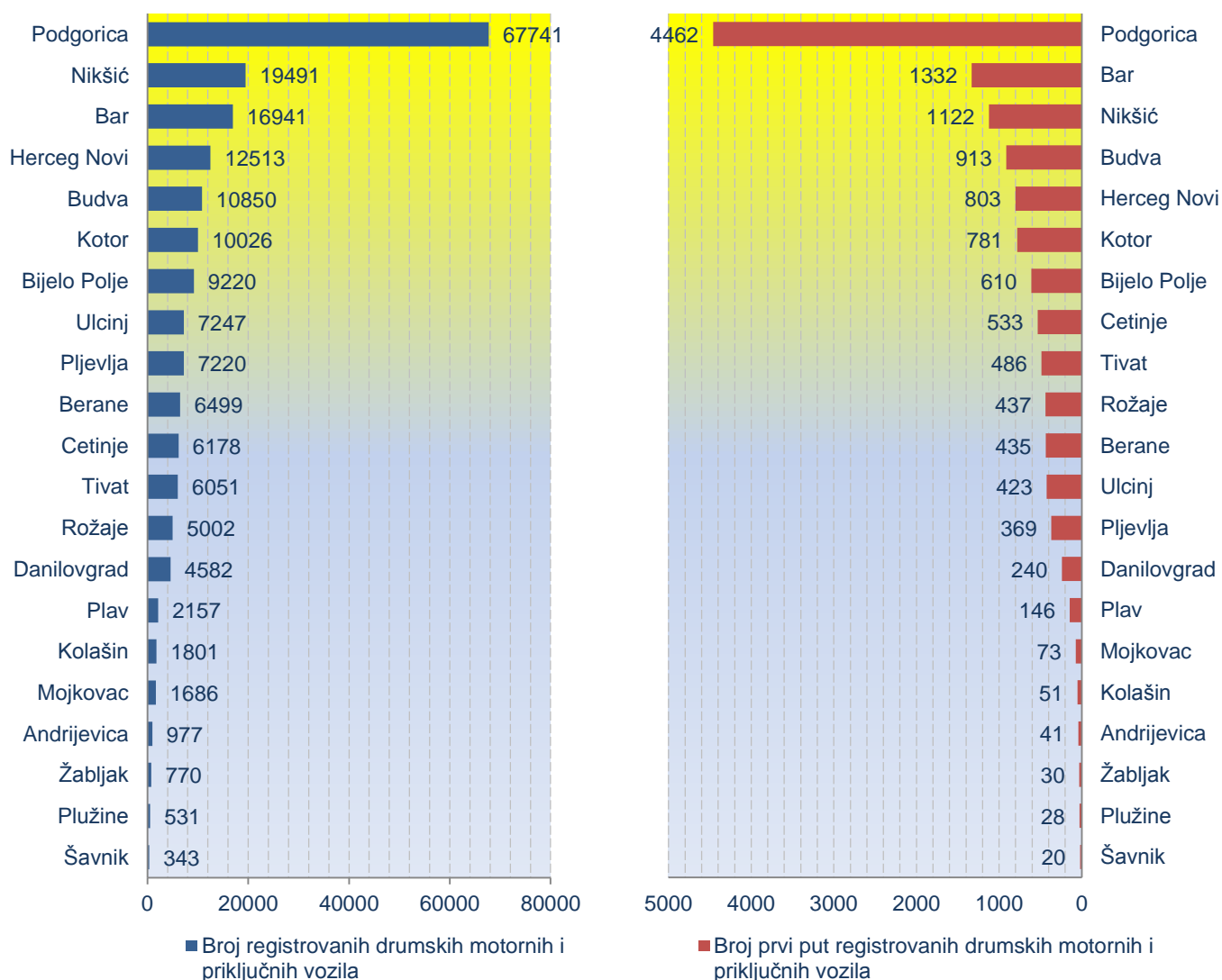


Broj registrovanih drumskih motornih i priključnih vozila u 2012. godini

Broj registrovanih drumskih motornih i priključnih vozila u 2012. godini iznosi 197 826, što je za 0,7% više nego u prethodnoj 2011. godini, kada je broj registrovanih drumskih motornih i priključnih vozila iznosio 196 419.

Broj prvi put registrovanih drumskih motornih i priključnih vozila u 2012. godini iznosi 13 335, što je za 6,1% više nego u prethodnoj 2011. godini, kada je broj prvi put registrovanih drumskih motornih i priključnih vozila iznosio 12 573.¹

Grafici 1 i 2. Broj registrovanih i prvi put registrovanih drumskih motornih i priključnih vozila u 2012. godini



¹ Prvi put registrovana vozila obuhvataju: nova i polovna uvezena vozila, tj. vozila koja se prvi put registruju u Crnoj Gori.

Tabela 1. Broj registrovanih drumskih motornih i priključnih vozila 2012.

Vrste vozila/ Opština	Motocikli	Putnički automobili	Kombi vozila	Autobusi	Teretna vozila
Ukupno	4 576	173 865	1 030	1 199	12 638
Andrijevića	1	865	10	1	73
Bar	502	14 956	172	45	867
Berane	40	5 797	128	56	331
Bijelo Polje	49	8 069	38	47	646
Budva	544	9 405	63	104	623
Cetinje	96	5 477	2	48	317
Danilovgrad	40	3 915	17	73	432
Herceg Novi	929	10 495	98	94	695
Kolašin	11	1 583	29	20	103
Kotor	593	8 509	78	30	503
Mojkovac	16	1 516	44	6	59
Nikšić	126	17 028	87	165	1 486
Plav	12	1 975	17	18	99
Pljevlja	44	6 444	22	63	456
Plužine	3	474	12	0	35
Podgorica	973	60 506	34	283	4 822
Rožaje	8	4 232	111	41	268
Tivat	251	5 272	45	29	353
Ulcinj	327	6 359	9	76	406
Šavnik	2	304	5	0	25
Žabljak	9	684	9	0	39

/nastavak/

Vrste vozila/ Opština	Specijalna i radna vozila	Vučna vozila	Priključna vozila	Poljoprivredni traktori	Ukupno
Ukupno	1 409	1 017	1 915	177	197 826
Andrijevića	17	1	7	2	977
Bar	147	97	155	0	16 941
Berane	53	16	68	10	6 499
Bijelo Polje	161	61	130	19	9 220
Budva	73	3	35	0	10 850
Cetinje	49	81	107	1	6 178
Danilovgrad	57	13	27	8	4 582
Herceg Novi	102	33	64	3	12 513
Kolašin	34	2	15	4	1 801
Kotor	158	51	101	3	10 026
Mojkovac	20	7	14	4	1 686
Nikšić	195	146	244	14	19 491
Plav	12	1	20	3	2 157
Pljevlja	46	24	80	41	7 220
Plužine	2	0	1	4	531
Podgorica	97	353	631	42	67 741
Rožaje	47	115	176	4	5 002
Tivat	66	10	25	0	6 051
Ulcinj	58	2	9	1	7 247
Šavnik	2	0	0	5	343
Žabljak	13	1	6	9	770

Tabela 2. Broj prvi put registrovanih drumskih motornih i priključnih vozila, 2012.

Vrste vozila/ Opština	Motocikli	Putnički automobili	Kombi vozila	Autobusi	Teretna vozila
Ukupno	787	11 173	41	69	806
Andrijevića	0	33	0	0	4
Bar	123	1 127	16	3	38
Berane	12	363	4	1	34
Bijelo Polje	16	505	0	0	45
Budva	98	767	3	7	29
Cetinje	22	470	0	3	11
Danilovgrad	9	180	0	5	32
Herceg Novi	76	678	0	5	31
Kolašin	2	41	0	0	2
Kotor	101	598	6	5	41
Mojkovac	1	59	1	1	4
Nikšić	23	977	1	14	53
Plav	4	126	0	1	7
Pljevlja	7	310	0	2	23
Plužine	2	17	2	0	3
Podgorica	215	3 762	0	11	371
Rožaje	4	381	4	1	20
Tivat	33	403	3	5	34
Ulcinj	36	346	1	5	21
Šavnik	1	11	0	0	3
Žabljak	2	19	0	0	0

/nastavak/

Vrste vozila/ Opština	Specijalna i radna vozila	Vučna vozila	Priključna vozila	Poljoprivredni traktori	Ukupno
Ukupno	67	64	223	105	13 335
Andrijevića	0	1	2	1	41
Bar	13	0	12	0	1 332
Berane	1	0	11	9	435
Bijelo Polje	5	7	18	14	610
Budva	5	0	4	0	913
Cetinje	2	8	16	1	533
Danilovgrad	5	1	2	6	240
Herceg Novi	4	1	6	2	803
Kolašin	1	1	1	3	51
Kotor	8	3	18	1	781
Mojkovac	0	0	3	4	73
Nikšić	3	9	28	14	1 122
Plav	4	0	1	3	146
Pljevlja	1	2	8	16	369
Plužine	0	0	0	4	28
Podgorica	2	26	63	12	4 462
Rožaje	1	4	19	3	437
Tivat	1	1	6	0	486
Ulcinj	11	0	2	1	423
Šavnik	0	0	0	5	20
Žabljak	0	0	3	6	30

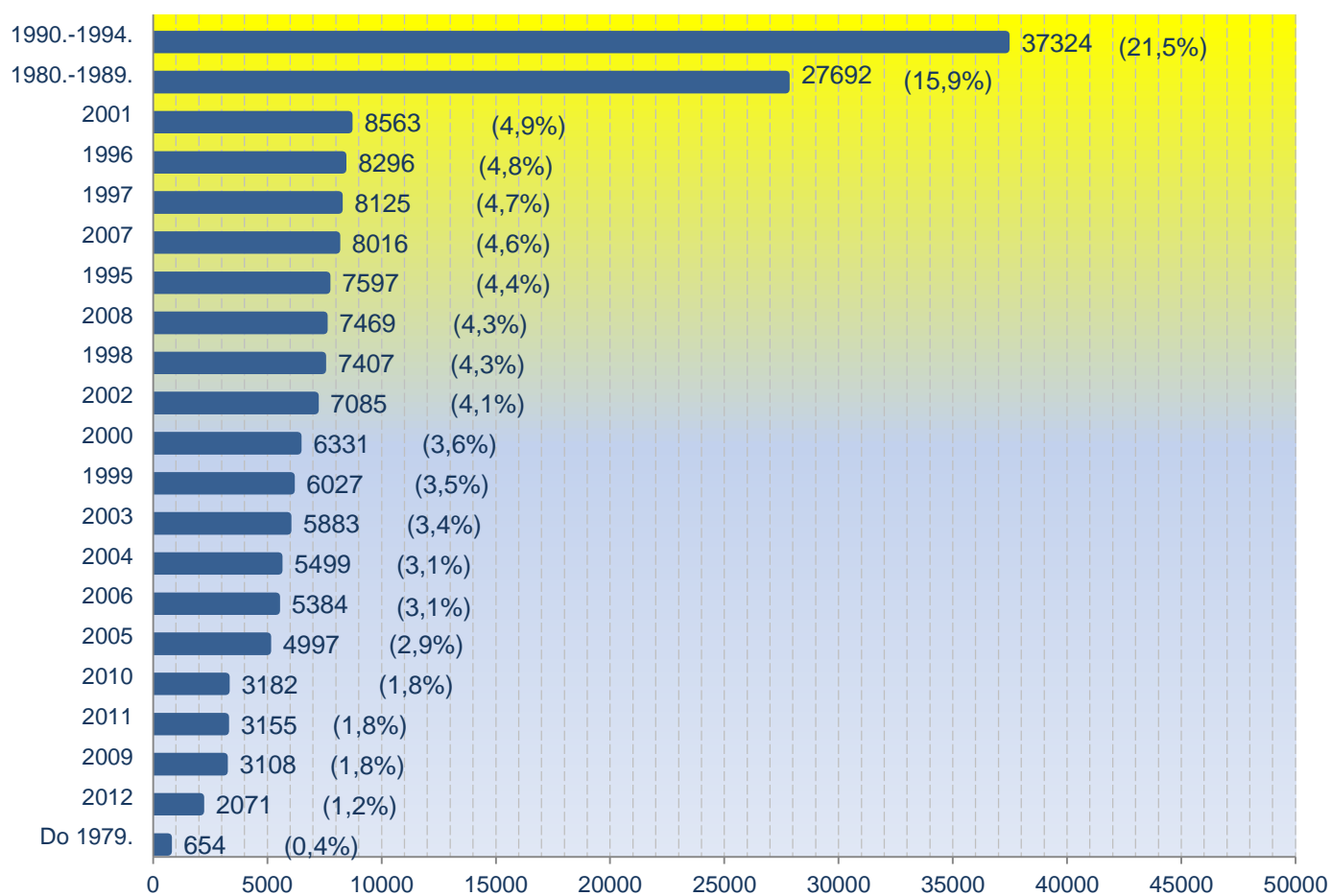
Tabela 3. Broj registrovanih drumskih motornih i priključnih vozila prema godini proizvodnje 2012.

Godina proizvodnje	Motocikli	Putnički automobili	Kombi vozila	Autobusi	Teretna vozila
Ukupno	4 576	173 865	1 030	1 199	12 638
Do 1979.	14	654	6	6	490
1980.-1989.	164	27 692	215	170	2 115
1990.-1994.	80	37 324	267	215	1 697
1995.	18	7 597	37	49	310
1996.	25	8 296	47	43	388
1997.	54	8 125	68	55	514
1998.	55	7 407	50	48	500
1999.	70	6 027	47	37	362
2000.	101	6 331	28	25	319
2001.	106	8 563	31	26	514
2002.	178	7 085	27	94	556
2003.	237	5 883	25	44	550
2004.	176	5 499	19	64	561
2005.	320	4 997	25	57	510
2006.	397	5 384	17	40	534
2007.	769	8 016	23	79	802
2008.	863	7 469	30	87	968
2009.	232	3 108	14	14	209
2010.	162	3 182	2	13	195
2011.	225	3 155	47	25	321
2012.	330	2 071	5	8	223

/nastavak/

Godina proizvodnje	Specijalna i radna vozila	Vučna vozila	Priključna vozila	Poljoprivredni traktor	Ukupno
Ukupno	1 409	1 017	1 915	177	197 826
Do 1979.	75	1	55	6	1 307
1980.-1989.	316	27	341	30	31 070
1990.-1994.	188	110	309	12	40 202
1995.	25	28	76	0	8 140
1996.	37	39	57	1	8 933
1997.	36	47	66	1	8 966
1998.	29	47	95	0	8 231
1999.	28	40	89	0	6 700
2000.	26	75	69	0	6 974
2001.	48	75	84	1	9 448
2002.	75	87	72	0	8 174
2003.	63	72	53	1	6 928
2004.	47	56	63	4	6 489
2005.	56	50	56	1	6 072
2006.	49	58	55	4	6 538
2007.	80	83	119	12	9 983
2008.	123	93	134	8	9 775
2009.	32	13	17	5	3 644
2010.	19	4	39	19	3 635
2011.	24	6	34	53	3 890
2012.	33	6	32	19	2 727

Grafik 3. Broj registrovanih putničkih automobila prema godini proizvodnje 2012.



Grafik 4. Struktura registrovanih putničkih automobila prema godini proizvodnje 2012.

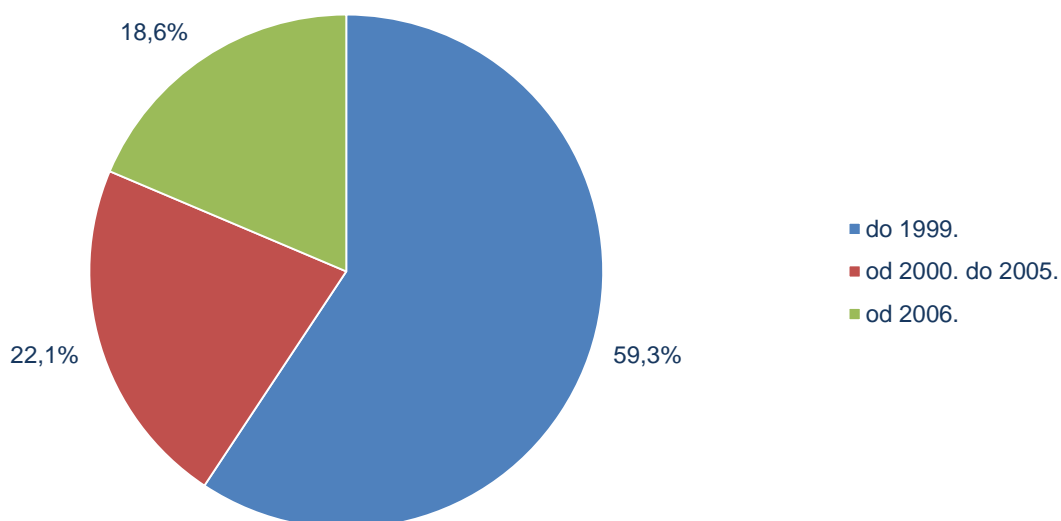


Tabela 4. Broj registrovanih drumskih motornih vozila prema vrsti pogonske energije

Vrsta pogonske energije	Godina		Indeks <u>2012</u> <u>2011</u>
	2011	2012	
<i>Ukupno</i>	194 773	195 961	100,6
Eurosuper 95	87 671	82 675	94,3
Eurosuper 98	1 046	895	85,6
Eurodizel	104 860	111 016	105,9
Mješavina	28	28	100,0
Auto Gas	1 159	1 343	115,9
El. energija	9	4	44,4

Grafik 5. Struktura registrovanih drumskih motornih i priključnih vozila prema vrsti pogonske energije 2012.

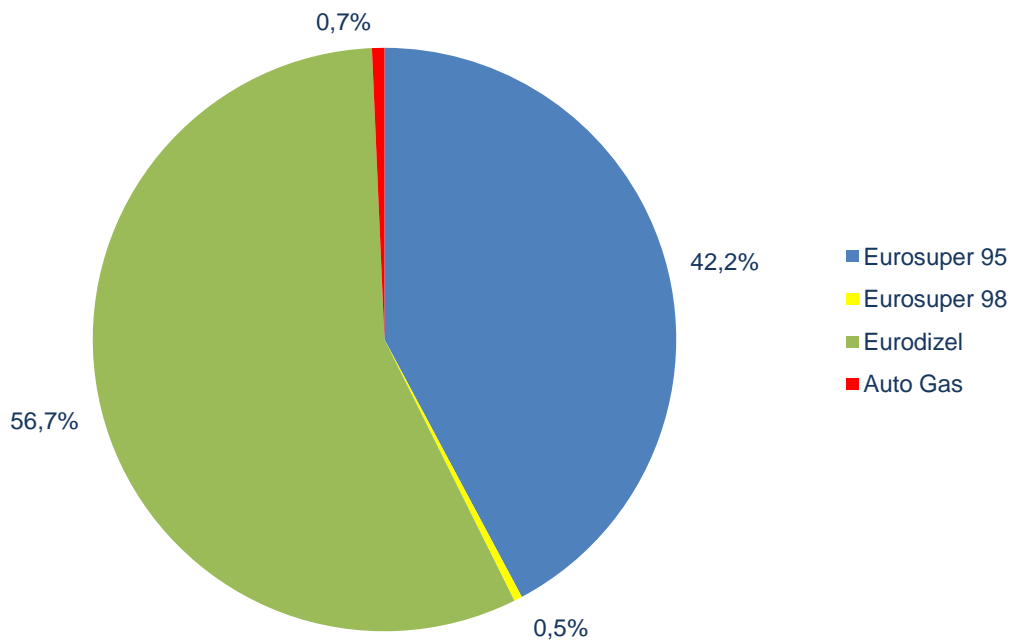


Tabela 5. Broj registrovanih i prvi put registrovanih drumskih motornih i priključnih vozila u Crnoj Gori

Naziv	Godina		Indeks $\frac{2012}{2011}$
	2011	2012	
Broj registrovanih vozila	196 419	197 826	100,7
Od toga: Broj prvi put registrovanih vozila	12 573	13 335	106,1

Grafik 6: Struktura registrovanih drumskih motornih i priključnih vozila u Crnoj Gori 2012.

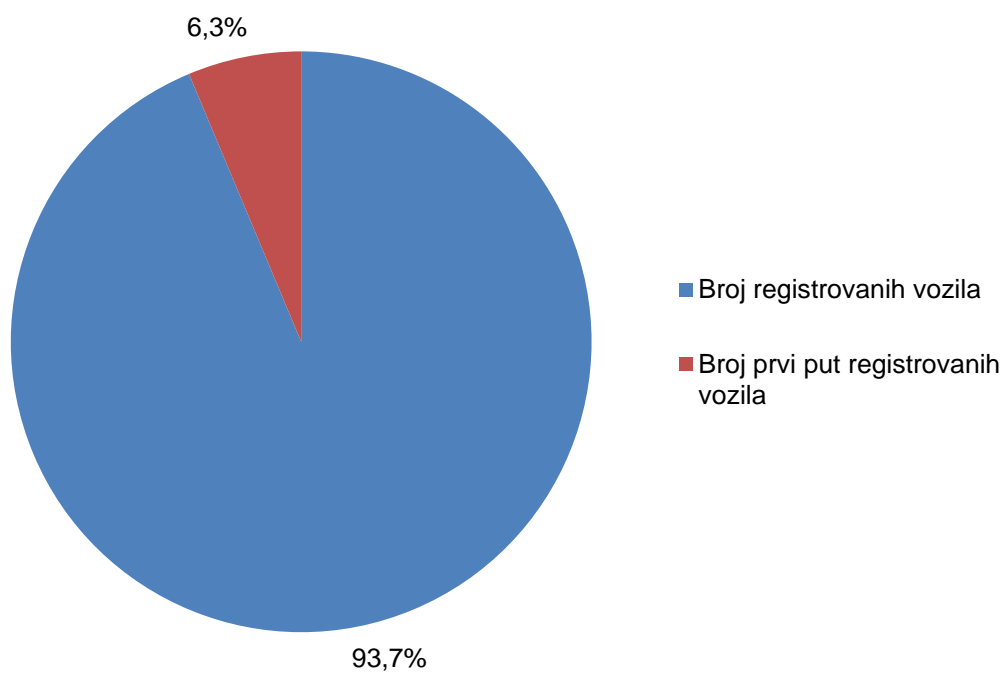


Tabela 6. Broj registrovanih putničkih automobila, po opštinama

Opština	Godina		Indeks
	2011	2012	$\frac{2012}{2011}$
Ukupno	171 973	173 865	101,1
Andrijevića	823	865	105,1
Bar	14 240	14 956	105,0
Berane	5 851	5 797	99,1
Bijelo Polje	8 021	8 069	100,6
Budva	9 218	9 405	102,0
Cetinje	5 404	5 477	101,4
Danilovgrad	3 823	3 915	102,4
Herceg Novi	10 447	10 495	100,5
Kolašin	1 560	1 583	101,5
Kotor	8 514	8 509	99,9
Mojkovac	1 478	1 516	102,6
Nikšić	16 695	17 028	102,0
Plav	1 890	1 975	104,5
Pljevlja	6 441	6 444	100,0
Plužine	456	474	103,9
Podgorica	60 737	60 506	99,6
Rožaje	4 005	4 232	105,7
Tivat	5 034	5 272	104,7
Ulcinj	6 360	6 359	100,0
Šavnik	316	304	96,2
Žabljak	660	684	103,6

Tabela 7. Struktura registrovanih putničkih automobila (u %), po opštinama

Godina/ Opština	2011	2012
Ukupno	100,0	100,0
Andrijevića	0,48	0,50
Bar	8,28	8,60
Berane	3,40	3,33
B. Polje	4,66	4,64
Budva	5,36	5,41
Cetinje	3,14	3,15
Danilovgrad	2,22	2,25
H. Novi	6,07	6,04
Kolašin	0,91	0,91
Kotor	4,95	4,89
Mojkovac	0,86	0,87
Nikšić	9,71	9,79
Plav	1,10	1,14
Pljevlja	3,75	3,71
Plužine	0,27	0,27
Podgorica	35,32	34,80
Rožaje	2,33	2,43
Tivat	2,93	3,03
Ulcinj	3,70	3,66
Šavnik	0,18	0,17
Žabljak	0,38	0,39

Tabela 8. Broj prvi put registrovanih putničkih vozila u Crnoj Gori, po opštinama

Opština	Godina		Indeks <u>2012</u> <u>2011</u>
	2011	2012	
Ukupno	10 260	11 173	108,9
Andrijevića	32	33	103,1
Bar	881	1 127	127,9
Berane	258	363	140,7
Bijelo Polje	387	505	130,5
Budva	781	767	98,2
Cetinje	464	470	101,3
Danilovgrad	151	180	119,2
Herceg Novi	616	678	110,1
Kolašin	64	41	64,1
Kotor	566	598	105,7
Mojkovac	59	59	100,0
Nikšić	772	977	126,6
Plav	103	126	122,3
Pljevlja	297	310	104,4
Plužine	16	17	106,3
Podgorica	3 857	3 762	97,5
Rožaje	297	381	128,3
Tivat	341	403	118,2
Ulcinj	281	346	123,1
Šavnik	7	11	157,1
Žabljak	30	19	63,3

Tabela 9. Struktura prvi put registrovanih putničkih automobila (u %), po opštinama

Godina/ Opština	2011	2012
Ukupno	100,0	100,0
Andrijevića	0,31	0,30
Bar	8,59	10,09
Berane	2,51	3,25
B. Polje	3,77	4,52
Budva	7,61	6,86
Cetinje	4,52	4,21
Danilovgrad	1,47	1,61
H. Novi	6,00	6,07
Kolašin	0,62	0,37
Kotor	5,52	5,35
Mojkovac	0,58	0,53
Nikšić	7,52	8,74
Plav	1,00	1,13
Pljevlja	2,89	2,77
Plužine	0,16	0,15
Podgorica	37,59	33,67
Rožaje	2,89	3,41
Tivat	3,32	3,61
Ulcinj	2,74	3,10
Šavnik	0,07	0,10
Žabljak	0,29	0,17

METODOLOŠKA OBJAŠNJENJA

Izvori podataka

Podaci o broju registrovanih drumskih motornih i priključnih vozila rezultat su redovnih mjesečnih istraživanja izvještajne jedinice - Ministarstvo unutrašnjih poslova Crne Gore kao institucije koja se bavi praćenjem i evidentiranjem drumskih motornih i priključnih vozila.

Obuhvatnost

Jedinica posmatranja su registrovana drumska motorna i priključna vozila.

Definicije

Registrovana drumska motorna i priključna vozila su sva ona vozila koja su registrovana kod Ministarstva unutrašnjih poslova, osim vozila oružanih snaga.

Prvi put registrovana vozila obuhvataju: nova i uvezena vozila, tj. vozila koja se prvi put registruju u Crnoj Gori.

Starost prevoznog sredstva je vrijeme proteklo nakon prve registracije drumskog prevoznog sredstva, bez obzira na zemlju registracije.

Izdaje i štampa Zavod za statistiku Crne Gore (MONSTAT)
81000 Podgorica, IV Proleterske br.2, telefon (+382) 20 230-811, faks (+382) 20 230-814

Saopštenje pripremila:

Jelena POPOVIĆ
Tel. +382-20-231-004;
contact@monstat.org