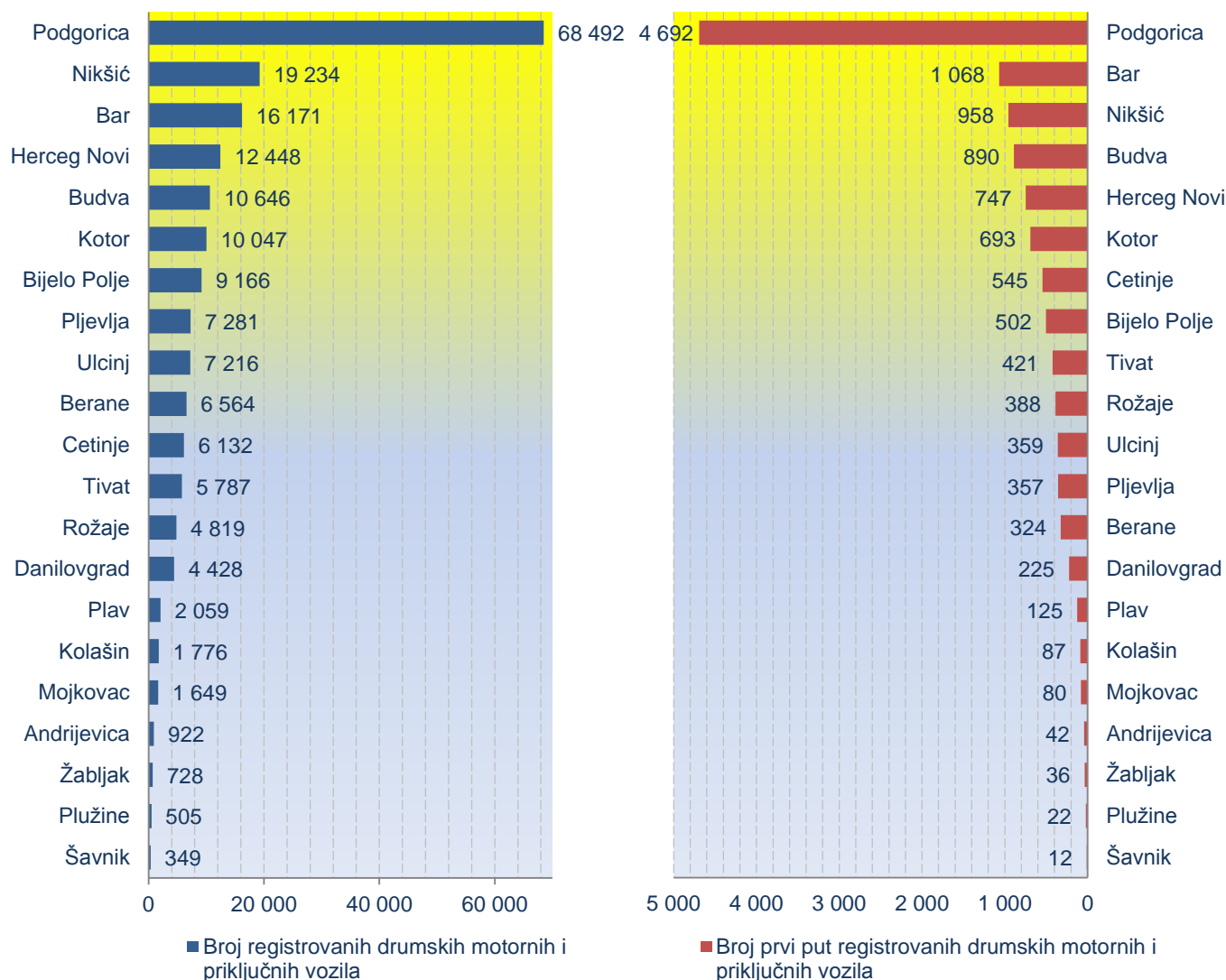


## Broj registrovanih drumskih motornih i priklučnih vozila u 2011. godini

Broj registrovanih drumskih motornih i priklučnih vozila u 2011. godini iznosi 196 419, što je za 4,5% više nego u prethodnoj, 2010. godini, kada je broj registrovanih drumskih motornih i priklučnih vozila iznosio 187 913.

Broj prvi put registrovanih drumskih motornih i priklučnih vozila u 2011. godini iznosi 10 573, što je za 15,9% manje nego u prethodnoj, 2010. godini, kada je broj prvi put registrovanih drumskih motornih i priklučnih vozila iznosio 12 573.<sup>1</sup>

### Grafici 1 i 2. Broj registrovanih i prvi put registrovanih drumskih motornih i priklučnih vozila u 2011. godini



<sup>1</sup> Prvi put registrovana vozila obuhvataju: nova i polovna uvezena vozila, tj. vozila koja se prvi put registruju u Crnoj Gori.

**Tabela 1. Broj registrovanih drumskih motornih i priključnih vozila  
2011.**

Vrste vozila/ Opština	Motocikli	Putnički automobili	Kombi vozila	Autobusi	Teretna vozila
<b>Ukupno</b>	<b>4 661</b>	<b>171 973</b>	<b>1 095</b>	<b>1 217</b>	<b>12 394</b>
Andrijevića	3	823	8	1	61
Bar	428	14 240	160	50	852
Berane	43	5 851	141	48	321
Bijelo Polje	47	8 021	34	53	646
Budva	524	9 218	73	125	597
Cetinje	107	5 404	2	49	323
Danilovgrad	47	3 823	14	72	376
Herceg Novi	895	10 447	118	92	699
Kolašin	13	1 560	36	22	98
Kotor	651	8 514	81	28	521
Mojkovac	20	1 478	49	6	55
Nikšić	134	16 695	85	159	1 526
Plav	7	1 890	23	11	85
Pljevlja	40	6 441	35	62	445
Plužine	1	456	12	1	27
Podgorica	1 115	60 737	33	270	4 728
Rožaje	14	4 005	123	66	272
Tivat	222	5 034	46	33	331
Ulcinj	347	6 360	10	68	372
Šavnik	0	316	4	0	24
Žabljak	3	660	8	1	35

*/nastavak/*

Vrste vozila/ Opština	Specijalna i radna vozila	Vučna vozila	Priključna vozila	Poljoprivredni traktori	Ukupno
<b>Ukupno</b>	<b>2 015</b>	<b>977</b>	<b>1 911</b>	<b>176</b>	<b>196 419</b>
Andrijevića	17	0	7	2	<b>922</b>
Bar	150	100	190	1	<b>16 171</b>
Berane	56	25	68	11	<b>6 564</b>
Bijelo Polje	160	49	138	18	<b>9 166</b>
Budva	77	2	30	0	<b>10 646</b>
Cetinje	57	79	110	1	<b>6 132</b>
Danilovgrad	59	10	20	7	<b>4 428</b>
Herceg Novi	108	34	54	1	<b>12 448</b>
Kolašin	31	5	9	2	<b>1 776</b>
Kotor	139	37	75	1	<b>10 047</b>
Mojkovac	20	4	14	3	<b>1 649</b>
Nikšić	203	150	255	27	<b>19 234</b>
Plav	19	0	18	6	<b>2 059</b>
Pljevlja	115	24	88	31	<b>7 281</b>
Plužine	3	0	1	4	<b>505</b>
Podgorica	615	334	608	52	<b>68 492</b>
Rožaje	46	107	183	3	<b>4 819</b>
Tivat	78	12	31	0	<b>5 787</b>
Ulcinj	46	3	9	1	<b>7 216</b>
Šavnik	2	0	0	3	<b>349</b>
Žabljak	14	2	3	2	<b>728</b>

**Tabela 2. Broj prvi put registrovanih drumskih motornih i priključnih vozila  
2011.**

Vrste vozila/ Opština	Motocikli	Putnički automobili	Kombi vozila	Autobusi	Teretna vozila
<b>Ukupno</b>	<b>771</b>	<b>10 260</b>	<b>78</b>	<b>67</b>	<b>805</b>
Andrijevića	1	32	2	0	3
Bar	91	881	9	10	40
Berane	16	258	7	1	15
Bijelo Polje	12	387	10	3	42
Budva	70	781	1	5	25
Cetinje	26	464	1	4	22
Danilovgrad	9	151	0	3	48
Herceg Novi	75	616	7	1	37
Kolašin	10	64	3	0	3
Kotor	75	566	2	1	32
Mojkovac	8	59	5	0	2
Nikšić	32	772	9	10	55
Plav	4	103	1	0	7
Pljevlja	8	297	3	6	17
Plužine	0	16	1	0	1
Podgorica	235	3 857	1	16	394
Rožaje	7	297	9	4	21
Tivat	37	341	4	1	22
Ulcinj	53	281	0	2	19
Šavnik	0	7	2	0	0
Žabljak	2	30	1	0	0

*/nastavak/*

Vrste vozila/ Opština	Specijalna i radna vozila	Vučna vozila	Priključna vozila	Poljoprivredni traktori	Ukupno
<b>Ukupno</b>	<b>142</b>	<b>84</b>	<b>244</b>	<b>122</b>	<b>12 573</b>
Andrijevića	1	0	1	2	<b>42</b>
Bar	9	3	24	1	<b>1 068</b>
Berane	5	2	10	10	<b>324</b>
Bijelo Polje	6	8	18	16	<b>502</b>
Budva	4	0	4	0	<b>890</b>
Cetinje	8	8	11	1	<b>545</b>
Danilovgrad	5	0	4	5	<b>225</b>
Herceg Novi	8	1	1	1	<b>747</b>
Kolašin	4	0	2	1	<b>87</b>
Kotor	8	2	7	0	<b>693</b>
Mojkovac	3	0	0	3	<b>80</b>
Nikšić	23	7	23	27	<b>958</b>
Plav	3	0	3	4	<b>125</b>
Pljevlja	13	2	6	5	<b>357</b>
Plužine	0	0	0	4	<b>22</b>
Podgorica	24	40	91	34	<b>4 692</b>
Rožaje	7	10	31	2	<b>388</b>
Tivat	10	0	6	0	<b>421</b>
Ulcinj	1	1	1	1	<b>359</b>
Šavnik	0	0	0	3	<b>12</b>
Žabljak	0	0	1	2	<b>36</b>

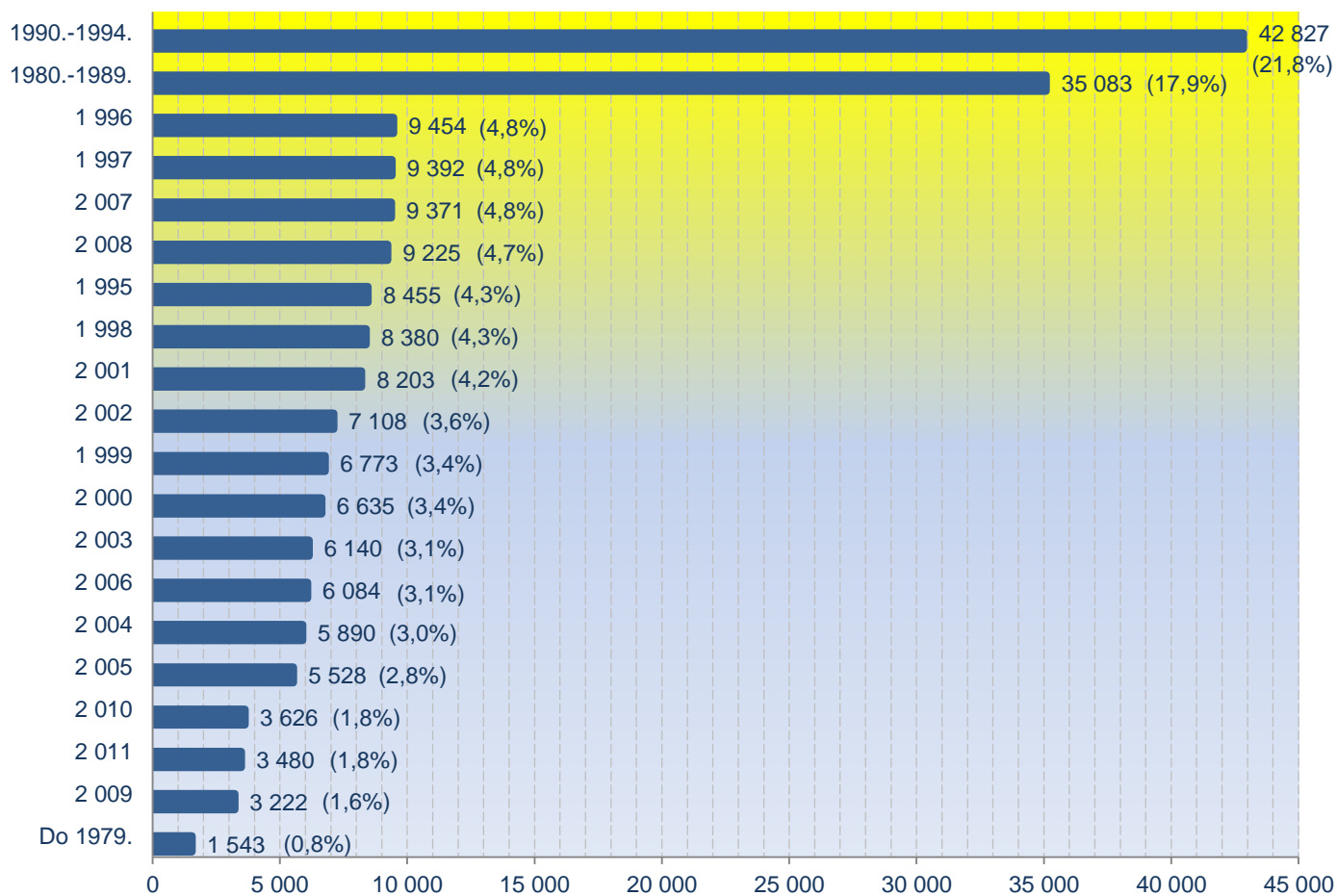
**Tabela 3. Broj registrovanih drumskih motornih i priključnih vozila prema godini proizvodnje 2011.**

Godina proizvodnje	Motocikli	Putnički automobili	Kombi vozila	Autobusi	Teretna vozila
<b>Ukupno</b>	<b>4 661</b>	<b>171 973</b>	<b>1 095</b>	<b>1 217</b>	<b>12 394</b>
Do 1979.	15	793	10	5	546
1980.-1989.	219	31 336	241	206	2 248
1990.-1994.	111	39 668	281	256	1 748
1995.	20	7 857	44	56	333
1996.	29	8 752	52	51	416
1997.	56	8 515	65	65	518
1998.	52	7 539	54	51	513
1999.	71	6 107	45	33	345
2000.	105	5 957	32	32	324
2001.	113	7 357	32	27	462
2002.	200	5 995	29	52	589
2003.	268	5 112	29	29	519
2004.	192	4 924	21	58	502
2005.	323	4 489	29	43	490
2006.	431	4 909	13	33	500
2007.	835	7 306	25	90	773
2008.	912	6 789	29	79	959
2009.	259	2 671	12	19	174
2010.	190	3 132	4	10	177
2011.	260	2 765	48	22	258

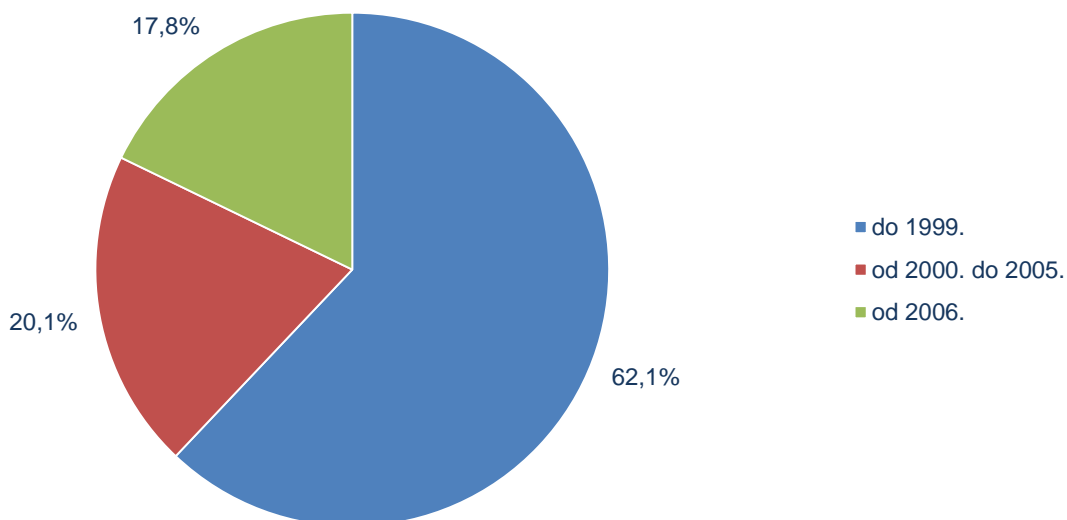
*/nastavak/*

Godina proizvodnje	Specijalna i radna vozila	Vučna vozila	Priključna vozila	Poljoprivredni traktor	Ukupno
<b>Ukupno</b>	<b>2 015</b>	<b>977</b>	<b>1 911</b>	<b>176</b>	<b>196 419</b>
Do 1979.	103	2	60	9	<b>1 543</b>
1980.-1989.	420	30	360	23	<b>35 083</b>
1990.-1994.	282	129	339	13	<b>42 827</b>
1995.	36	30	79	0	<b>8 455</b>
1996.	49	45	59	1	<b>9 454</b>
1997.	58	51	64	0	<b>9 392</b>
1998.	36	48	87	0	<b>8 380</b>
1999.	44	36	92	0	<b>6 773</b>
2000.	34	70	81	0	<b>6 635</b>
2001.	58	83	71	0	<b>8 203</b>
2002.	88	88	66	1	<b>7 108</b>
2003.	81	57	45	0	<b>6 140</b>
2004.	75	52	63	3	<b>5 890</b>
2005.	66	44	42	2	<b>5 528</b>
2006.	89	50	53	6	<b>6 084</b>
2007.	142	67	121	12	<b>9 371</b>
2008.	228	84	135	10	<b>9 225</b>
2009.	62	3	16	6	<b>3 222</b>
2010.	35	4	45	29	<b>3 626</b>
2011.	29	4	33	61	<b>3 480</b>

**Grafik 3. Broj registrovanih putničkih automobila prema godini proizvodnje 2011.**



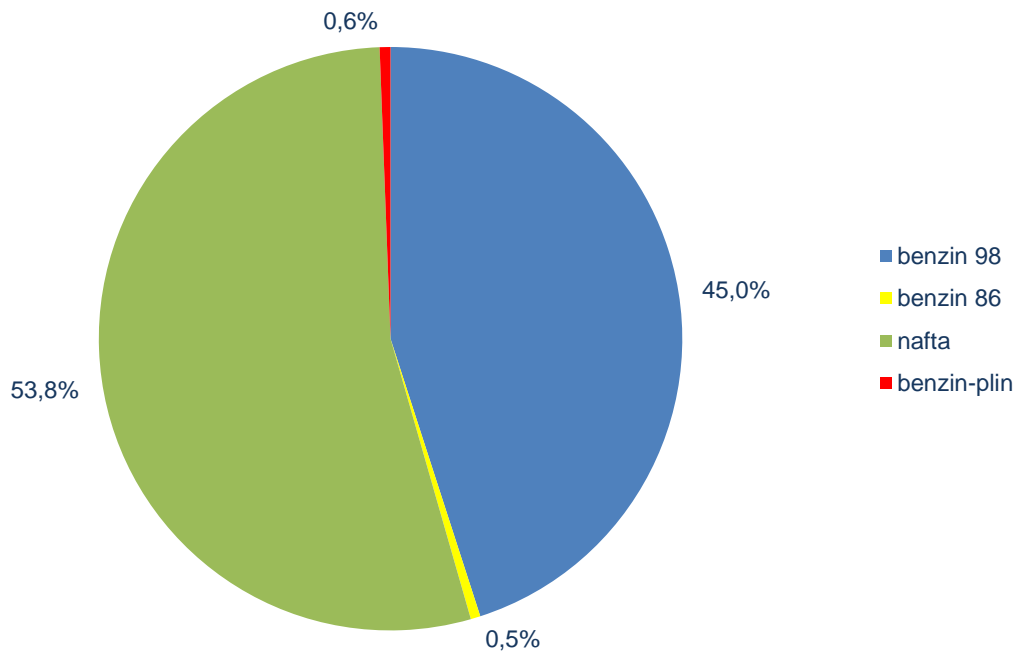
**Grafik 4. Struktura registrovanih putničkih automobila prema godini proizvodnje 2011.**



**Tabela 4. Broj registrovanih drumskih motornih vozila prema vrsti pogonske energije**

Vrsta pogonske energije	Godina		Indeks <u>2011</u> <u>2010</u>
	2010	2011	
<b>Ukupno</b>	<b>165 974</b>	<b>194 773</b>	<b>117,4</b>
Eurosuper 95	78 693	87 671	111,4
Eurosuper 98	1 074	1 046	97,4
Eurodizel	85 293	104 860	122,9
Mješavina	22	28	127,3
Auto Gas	886	1 159	130,8
El. energija	6	9	150,0

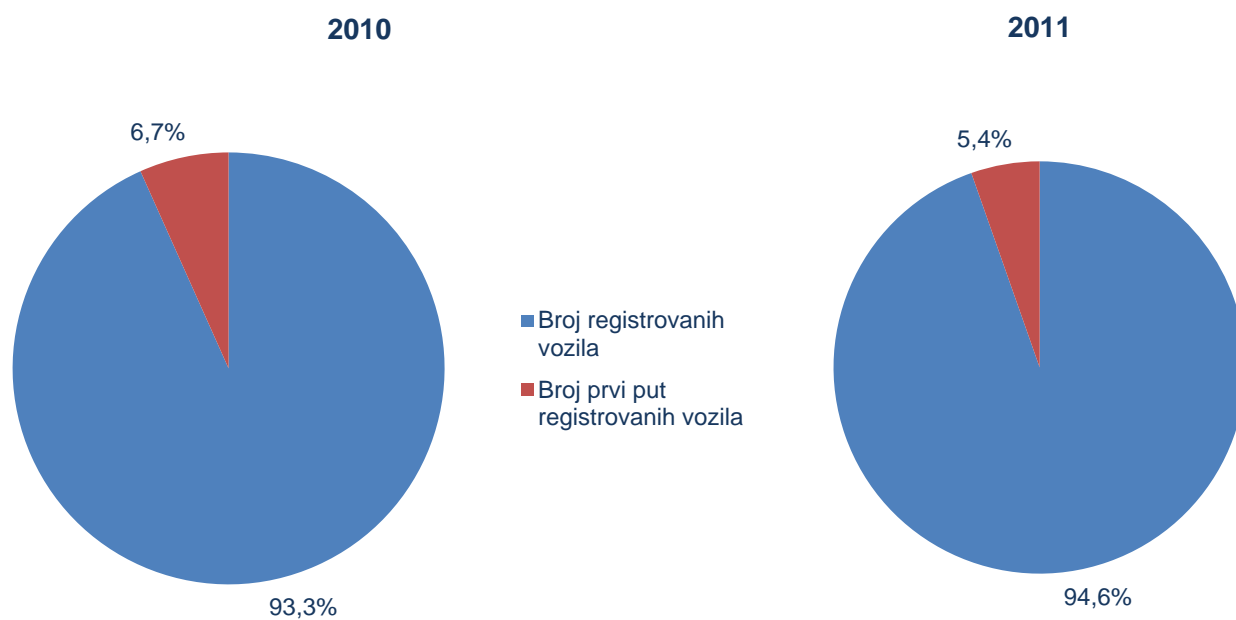
**Grafik 5. Struktura registrovanih drumskih motornih i priključnih vozila prema vrsti pogonske energije 2011.**



**Tabela 5. Broj registrovanih i prvi put registrovanih drumskih motornih i priključnih vozila u Crnoj Gori**

Naziv	Godina		Indeks $\frac{2011}{2010}$
	2010	2011	
Broj registrovanih vozila	187 913	196 419	104,5
Od toga: Broj prvi put registrovanih vozila	12 573	10 573	84,1

**Grafik 6. Struktura registrovanih drumskih motornih i priključnih vozila u Crnoj Gori**



**Tabela 6. Broj registrovanih putničkih automobila, po opštinama**

Opština	Godina		Indeks <u>2011</u> <u>2010</u>
	2010	2011	
<b>Ukupno</b>	<b>164 653</b>	<b>171 973</b>	<b>104,4</b>
Andrijevića	815	823	101,0
Bar	13 440	14 240	106,0
Berane	5 565	5 851	105,1
Bijelo Polje	7 576	8 021	105,9
Budva	8 609	9 218	107,1
Cetinje	4 982	5 404	108,5
Danilovgrad	3 564	3 823	107,3
Herceg Novi	10 358	10 447	100,9
Kolašin	1 526	1 560	102,2
Kotor	8 133	8 514	104,7
Mojkovac	1 414	1 478	104,5
Nikšić	16 217	16 695	102,9
Plav	1 693	1 890	111,6
Pljevlja	6 196	6 441	104,0
Plužine	460	456	99,1
Podgorica	58 347	60 737	104,1
Rožaje	3 893	4 005	102,9
Tivat	4 845	5 034	103,9
Ulcinj	6 043	6 360	105,2
Šavnik	336	316	94,0
Žabljak	641	660	103,0

**Tabela 7. Struktura registrovanih putničkih automobila (u %), po opštinama**

Godina/ Opština	2010	2011
<b>Ukupno</b>	<b>100,0</b>	<b>100,0</b>
Andrijevića	0,49	0,48
Bar	8,16	8,28
Berane	3,38	3,40
B. Polje	4,60	4,66
Budva	5,23	5,36
Cetinje	3,03	3,14
Danilovgrad	2,16	2,22
H. Novi	6,29	6,07
Kolašin	0,93	0,91
Kotor	4,94	4,95
Mojkovac	0,86	0,86
Nikšić	9,85	9,71
Plav	1,03	1,10
Pljevlja	3,76	3,75
Plužine	0,28	0,27
Podgorica	35,44	35,32
Rožaje	2,36	2,33
Tivat	2,94	2,93
Ulcinj	3,67	3,70
Šavnik	0,20	0,18
Žabljak	0,39	0,38



**Tabela 8. Broj prvi put registrovanih putničkih vozila u Crnoj Gori, po opštinama**

Opština	Godina		Indeks <u>2011</u> <u>2010</u>
	2010	2011	
<b>Ukupno</b>	<b>8 608</b>	<b>10 260</b>	<b>119,2</b>
Andrijevica	28	32	114,3
Bar	650	881	135,5
Berane	206	258	125,2
Bijelo Polje	292	387	132,5
Budva	595	781	131,3
Cetinje	347	464	133,7
Danilovgrad	133	151	113,5
Herceg Novi	427	616	144,3
Kolašin	46	64	139,1
Kotor	479	566	118,2
Mojkovac	35	59	168,6
Nikšić	632	772	122,2
Plav	83	103	124,1
Pljevlja	208	297	142,8
Plužine	13	16	123,1
Podgorica	3 775	3 857	102,2
Rožaje	185	297	160,5
Tivat	242	341	140,9
Ulcinj	213	281	131,9
Šavnik	9	7	77,8
Žabljak	10	30	300,0

**Tabela 9. Struktura prvi put registrovanih putničkih automobila (u %), po opštinama**

Godina/ Opština	2010	2011
<b>Ukupno</b>	<b>100,0</b>	<b>100,0</b>
Andrijevica	0,33	0,31
Bar	7,55	8,59
Berane	2,39	2,51
B. Polje	3,39	3,77
Budva	6,91	7,61
Cetinje	4,03	4,52
Danilovgrad	1,55	1,47
H. Novi	4,96	6,00
Kolašin	0,53	0,62
Kotor	5,56	5,52
Mojkovac	0,41	0,58
Nikšić	7,34	7,52
Plav	0,96	1,00
Pljevlja	2,42	2,89
Plužine	0,15	0,16
Podgorica	43,85	37,59
Rožaje	2,15	2,89
Tivat	2,81	3,32
Ulcinj	2,47	2,74
Šavnik	0,10	0,07
Žabljak	0,12	0,29

## METODOLOŠKA OBJAŠNENJA

### Izvori podataka

Podaci o broju registrovanih drumskih motornih i priključnih vozila rezultat su redovnih mjesečnih istraživanja izvještajne jedinice - Ministarstvo unutrašnjih poslova Crne Gore kao institucije koja se bavi praćenjem i evidentiranjem drumskih motornih i priključnih vozila.

### Obuhvatnost

Jedinica posmatranja su registrovana drumska motorna i priključna vozila.

### Definicije

*Registrovana drumska motorna i priključna vozila* su sva ona vozila koja su registrovana kod Ministarstva unutrašnjih poslova, osim vozila oružanih snaga.

*Prvi put registrovana vozila obuhvataju:* nova i uvezena vozila, tj. vozila koja se prvi put registruju u Crnoj Gori.

*Starost prevoznog sredstva* je vrijeme proteklo nakon prve registracije drumskog prevoznog sredstva, bez obzira na zemlju registracije.

Izdaje i štampa Zavod za statistiku Crne Gore (MONSTAT)  
81000 Podgorica, IV Proleterske br.2, telefon (+382) 20 230-811, faks (+382) 20 230-814

*Saopštenje pripremile:*

**Jelena POPOVIĆ i Mia RADUNOVIĆ**  
Tel. +382-20-231-004;  
[contact@monstat.org](mailto:contact@monstat.org)