

Broj registrovanih drumskih motornih i priključnih vozila I kvartal 2013.

Broj registrovanih drumskih motornih i priključnih vozila u I kvartalu 2013.godine iznosi 38 277 što je za 4,8% više nego u istom kvartalu prethodne godine.

Broj prvi put registrovanih drumskih motornih i priključnih vozila u I kvartalu 2013.godine iznosi 2 821 što je za 15,4 % više nego u istom kvartalu prethodne godine.¹

Grafici 1. i 2. Broj registrovanih i prvi put registrovanih drumskih motornih i priključnih vozila, I kvartal 2013.



¹Prvi put registrovana vozila obuhvataju: nova i polovna uvezena vozila, tj. vozila koja se prvi put registruju u Crnoj Gori.

**Tabela 1. Broj registrovanih drumskih motornih i priključnih vozila
I kvartal 2013.**

Vrste vozila/ Opština	Motocikli	Putnički automobili	Kombi vozila	Autobusi	Teretna vozila
Ukupno	254	34 322	192	207	2 334
Andrijevića	0	155	0	1	8
Bar	25	2 960	29	7	196
Berane	2	1 085	24	5	73
Bijelo Polje	4	1 550	6	9	107
Budva	23	1 621	8	10	107
Cetinje	7	1 050	0	17	62
Danilovgrad	3	896	5	15	103
Herceg Novi	23	1 887	26	23	111
Kolašin	0	323	6	6	12
Kotor	42	1 565	12	4	132
Mojkovac	1	295	8	0	9
Nikšić	7	3 602	22	23	224
Plav	2	342	1	3	13
Pljevlja	1	1 258	3	10	95
Plužine	0	78	4	0	4
Podgorica	82	12 571	5	43	898
Rožaje	0	837	18	6	38
Tivat	13	940	13	7	57
Ulcinj	19	1 155	0	18	80
Šavnik	0	48	0	0	3
Žabljak	0	104	2	0	2

/nastavak/

Vrste vozila/ Opština	Specijalna i radna vozila	Vučna vozila	Priključna vozila	Poljoprivredni traktori	Ukupno
Ukupno	235	243	453	37	38 277
Andrijevića	0	0	0	0	164
Bar	26	24	51	0	3 318
Berane	9	10	18	0	1 226
Bijelo Polje	27	16	28	3	1 750
Budva	10	1	13	1	1 794
Cetinje	20	14	18	1	1 189
Danilovgrad	14	4	8	2	1 050
Herceg Novi	18	1	8	0	2 097
Kolašin	4	3	3	0	357
Kotor	40	10	21	1	1 827
Mojkovac	2	3	3	0	321
Nikšić	20	28	56	2	3 984
Plav	7	4	8	1	381
Pljevlja	2	3	16	10	1 398
Plužine	0	0	0	0	86
Podgorica	7	96	142	11	13 855
Rožaje	7	24	48	3	981
Tivat	14	1	8	1	1 054
Ulcinj	4	0	4	0	1 280
Šavnik	0	0	0	1	52
Žabljak	4	1	0	0	113

**Tabela 2. Broj prvi put registrovanih drumskih motornih i priključnih vozila
I kvartal 2013.**

Vrste vozila/ Opština	Motocikli	Putnički automobili	Kombi vozila	Autobusi	Teretna vozila
Ukupno	58	2 444	4	17	171
Andrijevića	0	12	0	0	2
Bar	9	215	1	0	11
Berane	0	72	0	0	9
Bijelo Polje	1	127	0	0	19
Budva	4	125	1	3	6
Cetinje	1	129	0	3	7
Danilovgrad	1	44	0	2	13
Herceg Novi	3	117	0	2	5
Kolašin	0	13	0	1	0
Kotor	13	132	1	1	2
Mojkovac	0	22	0	0	1
Nikšić	1	228	0	1	11
Plav	0	28	0	0	0
Pljevlja	0	65	0	0	1
Plužine	0	3	0	0	0
Podgorica	22	855	0	2	67
Rožaje	0	94	0	0	4
Tivat	1	93	1	1	9
Ulcinj	2	62	0	1	3
Šavnik	0	2	0	0	1
Žabljak	0	6	0	0	0

/nastavak/

Vrste vozila/ Opština	Specijalna i radna vozila	Vučna vozila	Priključna vozila	Poljoprivredni traktori	Ukupno
Ukupno	10	22	78	17	2 821
Andrijevića	0	0	0	0	14
Bar	0	0	7	0	243
Berane	3	1	5	0	90
Bijelo Polje	0	2	2	1	152
Budva	0	0	1	1	141
Cetinje	1	0	3	1	145
Danilovgrad	4	0	1	1	66
Herceg Novi	1	0	2	0	130
Kolašin	0	0	0	0	14
Kotor	1	1	5	0	156
Mojkovac	0	0	1	0	24
Nikšić	0	2	10	2	255
Plav	0	2	1	0	31
Pljevlja	0	1	2	6	75
Plužine	0	0	0	0	3
Podgorica	0	13	21	0	980
Rožaje	0	0	12	3	113
Tivat	0	0	4	1	110
Ulcinj	0	0	1	0	69
Šavnik	0	0	0	1	4
Žabljak	0	0	0	0	6

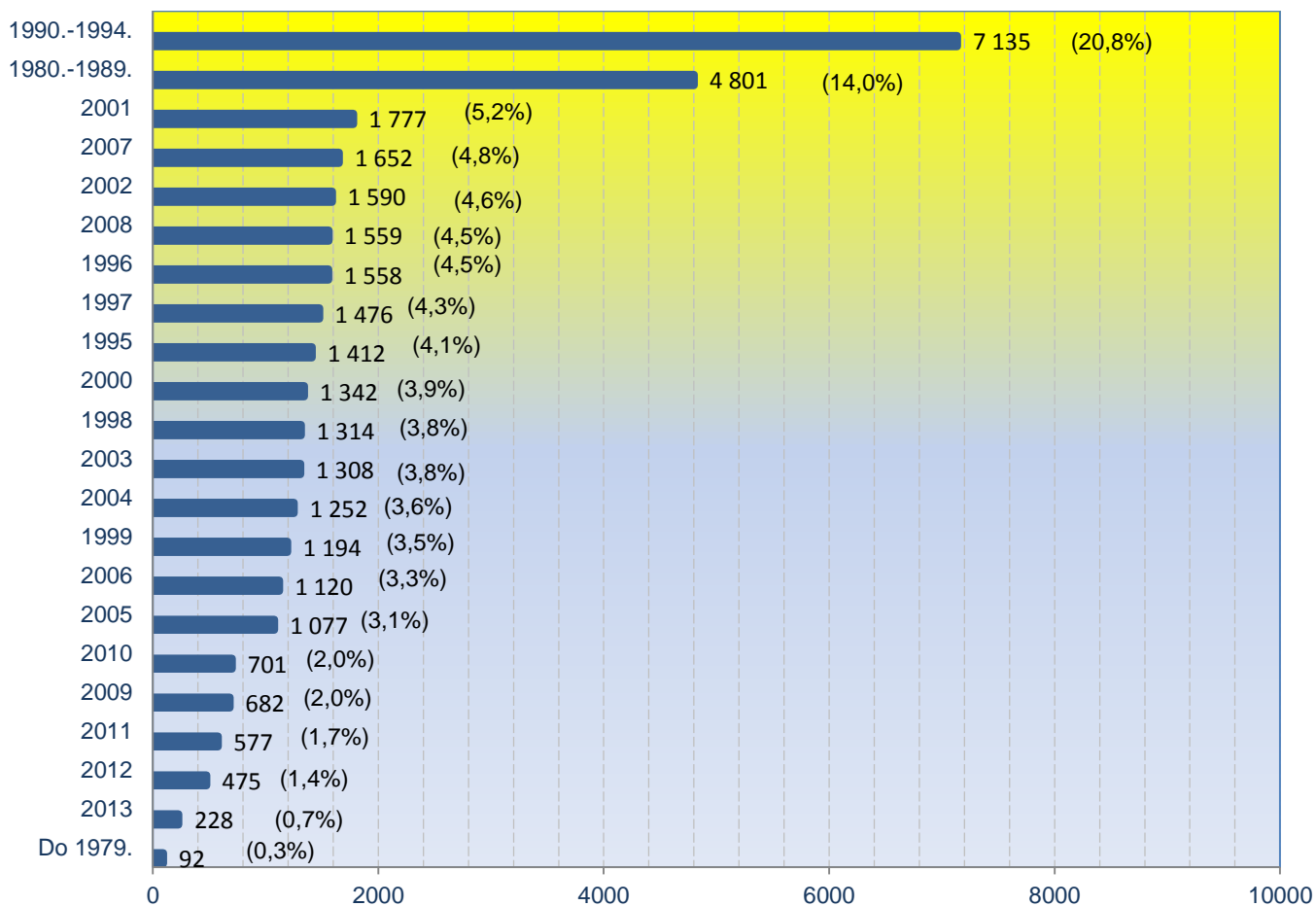
Tabela 3. Broj registrovanih drumskih motornih i priključnih vozila prema godini proizvodnje, I kvartal 2013.

Godina proizvodnje	Motocikli	Putnički automobili	Kombi vozila	Autobusi	Teretna vozila
Ukupno	254	34 322	192	207	2 334
Do 1979.	0	92	1	0	45
1980.-1989.	0	4 801	31	30	289
1990.-1994.	7	7 135	48	32	282
1995.	0	1 412	3	10	55
1996.	3	1 558	10	10	75
1997.	1	1 476	10	6	95
1998.	1	1 314	9	7	93
1999.	4	1 194	8	4	70
2000.	2	1 342	7	7	68
2001.	4	1 777	7	5	112
2002.	7	1 590	4	15	122
2003.	11	1 308	9	9	124
2004.	8	1 252	5	17	124
2005.	13	1 077	4	15	104
2006.	21	1 120	3	13	112
2007.	38	1 652	5	7	165
2008.	45	1 559	8	10	164
2009.	19	682	3	2	58
2010.	17	701	0	0	47
2011.	15	577	13	7	79
2012.	21	475	3	0	31
2013.	17	228	1	1	20

/nastavak/

Godina proizvodnje	Specijalna i radna vozila	Vučna vozila	Priključna vozila	Poljoprivredni traktor	Ukupno
Ukupno	235	243	453	37	38 277
Do 1979.	5	0	11	1	155
1980.-1989.	49	2	65	11	5 278
1990.-1994.	27	16	66	4	7 617
1995.	5	5	14	0	1 504
1996.	7	13	13	0	1 689
1997.	8	8	12	0	1 616
1998.	4	8	22	0	1 458
1999.	7	8	29	0	1 324
2000.	5	15	28	0	1 474
2001.	6	23	18	0	1 952
2002.	16	22	26	1	1 803
2003.	5	25	21	0	1 512
2004.	5	16	28	1	1 456
2005.	6	14	13	0	1 246
2006.	5	15	12	0	1 301
2007.	27	15	24	10	1 943
2008.	30	33	29	3	1 881
2009.	10	3	3	1	781
2010.	5	0	5	0	775
2011.	1	2	5	3	702
2012.	2	0	6	2	540
2013.	0	0	3	0	270

Grafik 3. Broj registrovanih putničkih automobila prema godini proizvodnje I kvartal 2013.



Grafik 4. Struktura registrovanih putničkih automobila prema godini proizvodnje I kvartal 2013.

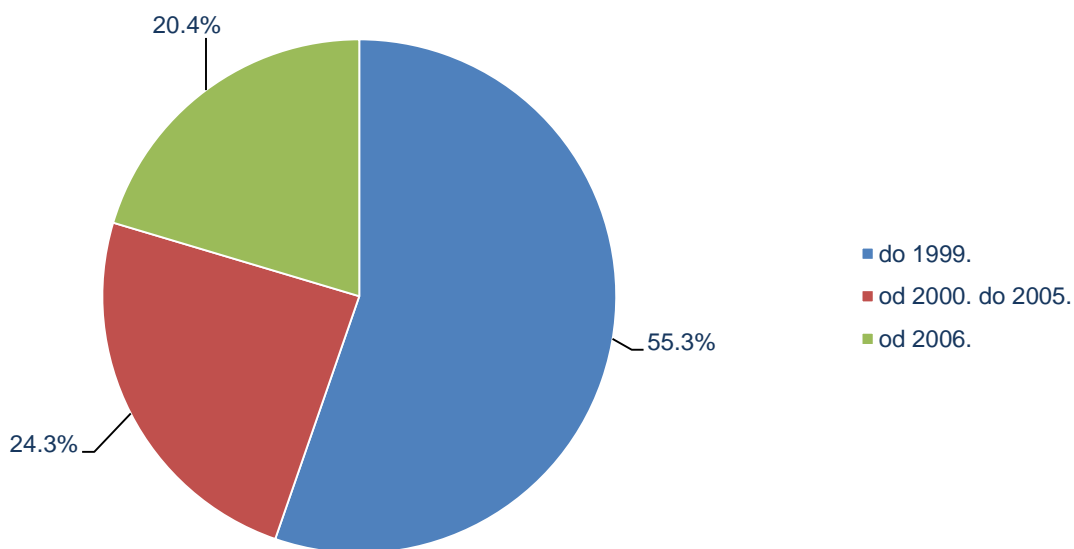
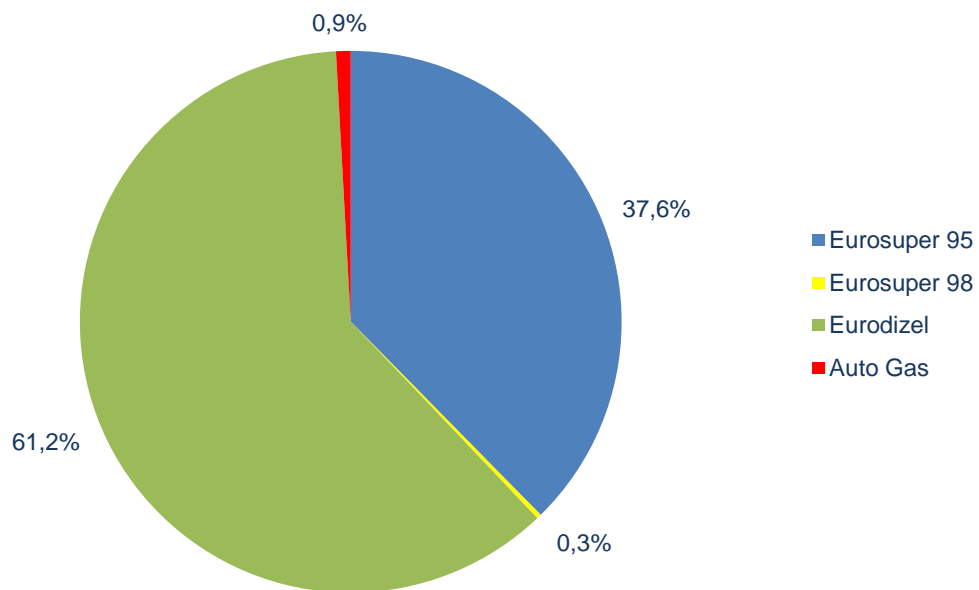


Tabela 4. Broj registrovanih drumskih motornih vozila prema vrsti pogonske energije

Kvartal	Vrstapogonskeenergije						Ukupno ²
	Eurosuper 95	Eurosuper 98	Eurodizel	Mješavina	Auto Gas	El.energija	
2013							
QI	14 311	105	23 283	3	331	1	38 034
2012	82 675	895	111 016	28	1 343	4	195 961
QI	14 411	130	21 339	2	249	1	36 132
QII	23 820	230	30 076	17	346	2	54 491
QIII	24 978	367	31 568	7	377	1	57 298
QIV	19 466	168	28 033	2	371	0	48 040
2011	87 671	1 046	104 860	28	1 159	9	194 773
QI	17 212	131	21 451	4	232	2	39 032
QII	24 464	284	28 263	12	306	3	53 332
QIII	25 745	423	29 251	6	324	3	55 752
QIV	20 250	208	25 895	6	297	1	46 657

Grafik 5. Struktura registrovanih drumskih motornih vozila prema vrsti pogonske energije, I kvartal 2013.



²Ukupan broj drumskih motornih vozila prema vrsti pogonske energije je manji od ukupnog broja registrovanih drumskih motornih i priključnih vozila za broj priključnih vozila, koja ne koriste pogonsku energiju.

Tabela 5. Broj registrovanih drumskih motornih i priklučnih vozila u Crnoj Gori

Kvartal	Broj registrovanih vozila	Indeksi		
		2010=100	Kvartalni indeks	Godišnji indeks
2013				
QI	38 277	81,5	79,0	104,8
2012	197 826	105,3		
QI	36 535	77,8	77,7	92,6
QII	55 065	117,2	150,7	102,2
QIII	57 755	122,9	104,9	103,0
QIV	48 471	103,2	83,9	103,1
2011	196 419	104,5		
QI	39 468	84,0		
QII	53 887	114,7	136,5	
QIII	56 062	119,3	104,0	
QIV	47 002	100,1	83,8	

Tabela 6. Broj prvi put registrovanih drumskih motornih i priklučnih vozila u Crnoj Gori

Kvartal	Broj prvi put registrovanih vozila	Indeksi		
		2010=100	Kvartalni indeks	Godišnji indeks
2013				
QI	2 821	106,7	85,6	115,4
2012	13 335	126,1		
QI	2 445	92,5	72,6	101,5
QII	3 946	149,3	161,4	111,7
QIII	3 648	138,0	92,4	111,7
QIV	3 296	124,7	90,4	97,9
2011	12 573	118,9		
QI	2 410	91,2		
QII	3 532	133,6	146,6	
QIII	3 265	123,5	92,4	
QIV	3 366	127,3	103,1	

Tabela 7. Broj registrovanih putničkih automobila,po opštinama

Kvartal/ Opština	Q I - 2013	Q IV - 2012	Q III - 2012	Q II - 2012	Q I - 2012
Ukupno	34 322	43 802	50 236	47 263	32 564
Andrijevića	155	216	244	267	138
Bar	2 960	3 664	4 471	3 953	2 868
Berane	1 085	1 356	1 646	1 702	1 093
B. Polje	1 550	1 947	2 338	2 251	1 533
Budva	1 621	2 441	2 874	2 582	1 508
Cetinje	1 050	1 348	1 646	1 545	938
Danilovgrad	896	1 006	1 119	997	793
H. Novi	1 887	2 826	2 998	2 722	1 949
Kolašin	323	364	462	452	305
Kotor	1 565	2 202	2 400	2 390	1 517
Mojkovac	295	352	435	465	264
Nikšić	3 602	4 302	4 752	4 615	3 359
Plav	342	408	639	598	330
Pljevlja	1 258	1 505	1 751	1 934	1 254
Plužine	78	120	117	142	95
Podgorica	12 571	15 485	17 297	16 201	11 523
Rožaje	837	950	1 280	1 146	856
Tivat	940	1 369	1 498	1 554	851
Ulcinj	1 155	1 692	1 987	1 453	1 227
Šavnik	48	85	76	96	47
Žabljak	104	164	206	198	116

Tabela 8. Struktura registrovanih putničkih automobila (u%),po opštinama

Kvartal/ Opština	Q I - 2013	Q IV - 2012	Q III - 2012	Q II - 2012	Q I - 2012
Ukupno	100,0	100,0	100,0	100,0	100,0
Andrijevića	0,42	0,49	0,49	0,56	0,42
Bar	8,81	8,36	8,90	8,36	8,81
Berane	3,36	3,10	3,28	3,60	3,36
B. Polje	4,71	4,45	4,65	4,76	4,71
Budva	4,63	5,57	5,72	5,46	4,63
Cetinje	2,88	3,08	3,28	3,27	2,88
Danilovgrad	2,44	2,30	2,23	2,11	2,44
H. Novi	5,99	6,45	5,97	5,76	5,99
Kolašin	0,94	0,83	0,92	0,96	0,94
Kotor	4,66	5,03	4,78	5,06	4,66
Mojkovac	0,81	0,80	0,87	0,98	0,81
Nikšić	10,32	9,82	9,46	9,76	10,32
Plav	1,01	0,93	1,27	1,27	1,01
Pljevlja	3,85	3,44	3,49	4,09	3,85
Plužine	0,29	0,27	0,23	0,30	0,29
Podgorica	35,39	35,35	34,43	34,28	35,39
Rožaje	2,63	2,17	2,55	2,42	2,63
Tivat	2,61	3,13	2,98	3,29	2,61
Ulcinj	3,77	3,86	3,96	3,07	3,77
Šavnik	0,14	0,19	0,15	0,20	0,14
Žabljak	0,36	0,37	0,41	0,42	0,36

Tabela 9. Broj prvi put registrovanih putničkih vozila u CrnojGori,po opštinama

Kvartal/ Opština	Q I - 2013	Q IV - 2012	Q III - 2012	Q II - 2012	Q I - 2012
Ukupno	2 444	2 897	3 004	3 177	2 095
Andrijevića	12	7	10	11	5
Bar	215	272	297	345	213
Berane	72	99	105	100	59
BijeloPolje	127	121	138	145	101
Budva	125	217	184	260	106
Cetinje	129	119	121	151	79
Danilovgrad	44	48	50	42	40
H. Novi	117	174	186	210	108
Kolašin	13	11	10	6	14
Kotor	132	153	146	173	126
Mojkovac	22	27	10	15	7
Nikšić	228	253	281	257	186
Plav	28	29	53	23	21
Pljevlja	65	72	82	111	45
Plužine	3	3	4	6	4
Podgorica	855	982	1,047	1,015	718
Rožaje	94	104	101	89	87
Tivat	93	96	82	128	97
Ulcinj	62	102	84	82	78
Šavnik	2	5	4	2	0
Žabljak	6	3	9	6	1

Tabela 10. Struktura prvi put registrovanih putničkih automobila(u%),po opštinama

Kvartal/ Opština	Q I - 2013	Q IV - 2012	Q III - 2012	Q II - 2012	Q I - 2012
Ukupno	100,0	100,0	100,0	100,0	100,0
Andrijevića	0,49	0,24	0,33	0,35	0,24
Bar	8,80	9,39	9,89	10,86	10,17
Berane	2,95	3,42	3,50	3,15	2,82
BijeloPolje	5,20	4,18	4,59	4,56	4,82
Budva	5,11	7,49	6,13	8,18	5,06
Cetinje	5,28	4,11	4,03	4,75	3,77
Danilovgrad	1,80	1,66	1,66	1,32	1,91
H. Novi	4,79	6,01	6,19	6,61	5,16
Kolašin	0,53	0,38	0,33	0,19	0,67
Kotor	5,40	5,28	4,86	5,45	6,01
Mojkovac	0,90	0,93	0,33	0,47	0,33
Nikšić	9,33	8,73	9,35	8,09	8,88
Plav	1,15	1,00	1,76	0,72	1,00
Pljevlja	2,66	2,49	2,73	3,49	2,15
Plužine	0,12	0,10	0,13	0,19	0,19
Podgorica	34,98	33,90	34,85	31,95	34,27
Rožaje	3,85	3,59	3,36	2,80	4,15
Tivat	3,81	3,31	2,73	4,03	4,63
Ulcinj	2,54	3,52	2,80	2,58	3,72
Šavnik	0,08	0,17	0,13	0,06	0,00
Žabljak	0,25	0,10	0,30	0,19	0,05

METODOLOŠKA OBJAŠNENJA

Izvori podataka

Podaci o broju registrovanih drumskih motornih i priključnih vozila rezultat su redovnih kvartalnih istraživanja izvještajne jedinice -Ministarstvo unutrašnjih poslova Crne Gore kao institucije koja se bavi praćenjem i evidentiranjem drumskih motornih i priključnih vozila.

Obuhvatnost

Jedinica posmatranja su registrovana drumska motorna i priključna vozila.

Definicije

Registrovana drumska motorna i priključna vozila su sva ona vozila koja su registrovana kod Ministarstva unutrašnjih poslova, osim vozila oružanih snaga.

Prvi put registrovana vozila obuhvataju: nova i uvezena vozila, tj. vozila koja se prvi put registruju u Crnoj Gori.

Starost prevoznog sredstva je vrijeme proteklo nakon prve registracije drumskog prevoznog sredstva, bez obzira na zemlju registracije.

Izdaje i štampa Zavod za statistiku Crne Gore (MONSTAT)
81000 Podgorica, IV Proleterske br.2, telefon (+382) 20 230-811, faks (+382) 20 230-814

Saopštenje pripremila:

Jelena POPOVIĆ
Tel. +382-20-231-004;
E-mail: contact@monstat.org