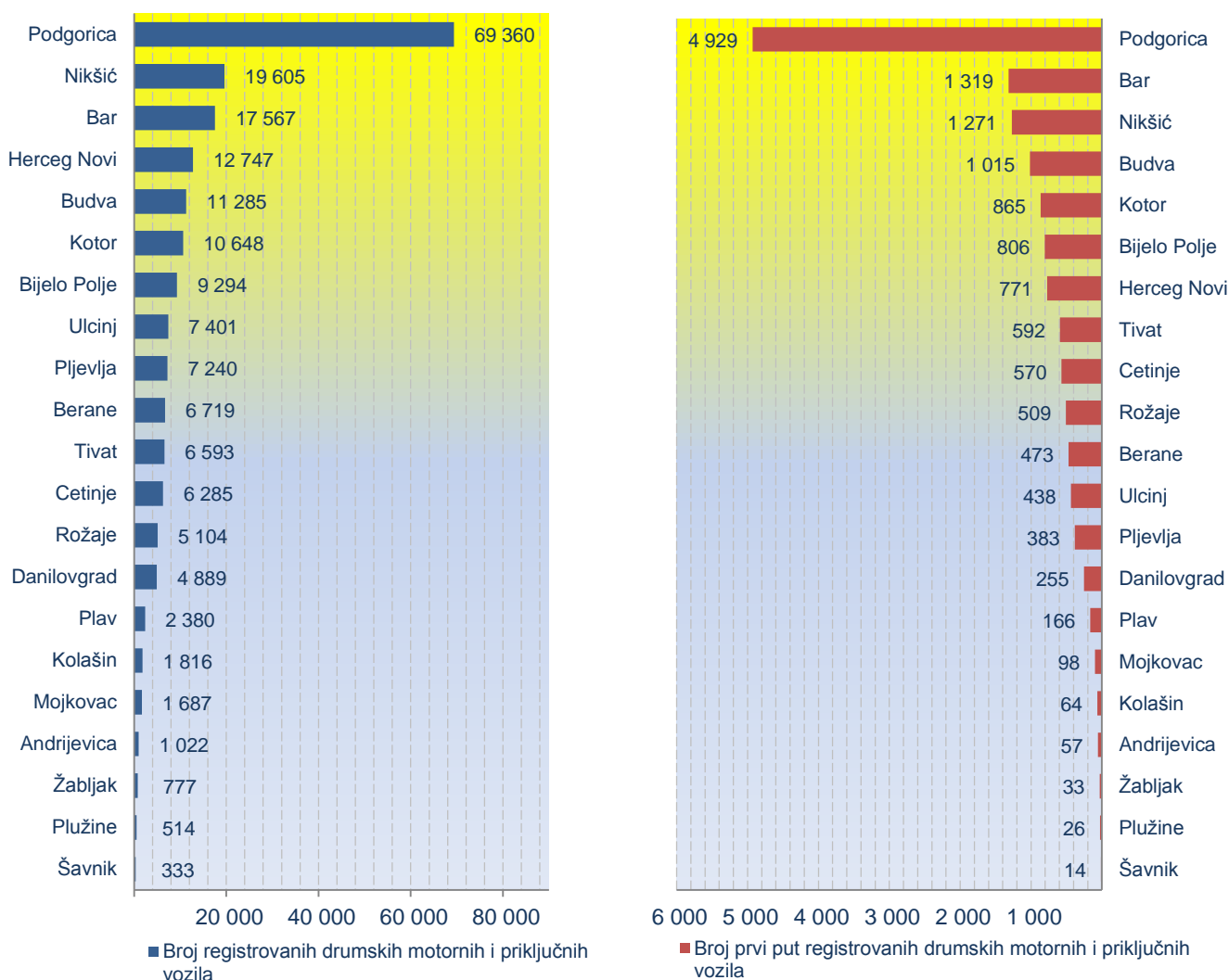


## Broj registrovanih drumskih motornih i priključnih vozila 2013. godina

Broj registrovanih drumskih motornih i priključnih vozila u 2013. godini iznosio je 203 266, što je za 2,7% više nego u 2012. godini, kada je broj registrovanih drumskih motornih i priključnih vozila iznosio 197 826.

Broj prvi put registrovanih drumskih motornih i priključnih vozila u 2013. godini iznosio je 14 654, što je za 9,9% više nego u 2012. godini, kada je broj prvi put registrovanih drumskih motornih i priključnih vozila iznosio 13 335.<sup>1</sup>

### Grafici 1 i 2. Broj registrovanih i prvi put registrovanih drumskih motornih i priključnih vozila u 2013. godini



<sup>1</sup> Prvi put registrovana vozila obuhvataju: nova i polovna uvezena vozila, tj. vozila koja se prvi put registruju u Crnoj Gori.

**Tabela 1. Broj registrovanih drumskih motornih i priključnih vozila, 2013. godina**

<b>Vrste vozila/ Opština</b>	<b>Motocikli</b>	<b>Putnički automobili</b>	<b>Kombi vozila</b>	<b>Autobusi</b>	<b>Teretna vozila</b>
<b>Ukupno</b>	<b>5 046</b>	<b>178 662</b>	<b>959</b>	<b>1 246</b>	<b>12 848</b>
Andrijevica	1	909	9	1	75
Bar	553	15 466	147	48	943
Berane	50	5 965	125	51	360
Bijelo Polje	46	8 091	30	49	650
Budva	662	9 718	64	117	605
Cetinje	111	5 563	7	52	314
Danilovgrad	37	4 201	18	86	441
Herceg Novi	991	10 695	90	94	675
Kolašin	11	1 613	23	15	105
Kotor	775	8 877	82	35	568
Mojkovac	17	1 517	42	5	64
Nikšić	134	17 180	79	181	1 495
Plav	10	2 189	25	14	95
Pljevlja	52	6 465	12	72	446
Plužine	2	467	10	2	29
Podgorica	926	62 164	27	285	4 884
Rožaje	11	4 376	101	36	248
Tivat	289	5 720	47	28	390
Ulcinj	362	6 484	10	74	402
Šavnik	0	304	4	1	21
Žabljak	6	698	7	0	38

*/nastavak/*

<b>Vrste vozila/ Opština</b>	<b>Specijalna i radna vozila</b>	<b>Vučna vozila</b>	<b>Priključna vozila</b>	<b>Poljoprivredni traktori</b>	<b>Ukupno</b>
<b>Ukupno</b>	<b>1 210</b>	<b>1 035</b>	<b>2 037</b>	<b>223</b>	<b>203 266</b>
Andrijevica	17	1	8	1	1 022
Bar	146	96	167	1	17 567
Berane	55	23	84	6	6 719
Bijelo Polje	145	63	158	62	9 294
Budva	77	2	38	2	11 285
Cetinje	56	73	107	2	6 285
Danilovgrad	49	19	30	8	4 889
Herceg Novi	105	33	63	1	12 747
Kolašin	26	6	16	1	1 816
Kotor	161	50	99	1	10 648
Mojkovac	21	4	16	1	1 687
Nikšić	110	144	266	16	19 605
Plav	14	10	21	2	2 380
Pljevlja	25	28	86	54	7 240
Plužine	1	0	1	2	514
Podgorica	30	368	634	42	69 360
Rožaje	34	100	186	12	5 104
Tivat	69	11	38	1	6 593
Ulcinj	54	2	11	2	7 401
Šavnik	1	0	1	1	333
Žabljak	14	2	7	5	777

**Tabela 2. Broj prvi put registrovanih drumskih motornih i priključnih vozila, 2013. godina**

Vrste vozila/ Opština	Motocikli	Putnički automobili	Kombi vozila	Autobusi	Teretna vozila
<b>Ukupno</b>	<b>749</b>	<b>12 417</b>	<b>28</b>	<b>68</b>	<b>784</b>
Andrijevića	0	47	0	0	7
Bar	112	1 098	10	4	70
Berane	17	388	1	0	32
Bijelo Polje	20	602	0	0	68
Budva	110	857	1	7	30
Cetinje	24	499	0	3	21
Danilovgrad	7	196	0	9	31
Herceg Novi	67	664	0	4	24
Kolašin	2	54	0	1	4
Kotor	107	676	9	6	27
Mojkovac	3	88	0	0	5
Nikšić	20	1 105	0	14	76
Plav	4	152	0	0	7
Pljevlja	7	324	0	3	10
Plužine	1	22	0	0	1
Podgorica	173	4 291	0	13	290
Rožaje	4	434	6	0	20
Tivat	29	509	1	2	40
Ulcinj	40	373	0	1	19
Šavnik	0	10	0	1	1
Žabljak	2	28	0	0	1

*/nastavak/*

Vrste vozila/ Opština	Specijalna i radna vozila	Vučna vozila	Priključna vozila	Poljoprivredni traktori	Ukupno
<b>Ukupno</b>	<b>46</b>	<b>103</b>	<b>317</b>	<b>142</b>	<b>14 654</b>
Andrijevića	0	0	2	1	57
Bar	5	5	15	0	1 319
Berane	5	4	21	5	473
Bijelo Polje	8	11	42	55	806
Budva	2	0	6	2	1 015
Cetinje	2	5	14	2	570
Danilovgrad	4	0	2	6	255
Herceg Novi	3	1	8	0	771
Kolašin	0	0	2	1	64
Kotor	11	11	18	0	865
Mojkovac	0	0	1	1	98
Nikšić	1	10	32	13	1 271
Plav	0	2	1	0	166
Pljevlja	1	4	8	26	383
Plužine	0	0	0	2	26
Podgorica	0	47	101	14	4 929
Rožaje	1	3	31	10	509
Tivat	1	0	9	1	592
Ulcinj	1	0	2	2	438
Šavnik	0	0	1	1	14
Žabljak	1	0	1	0	33

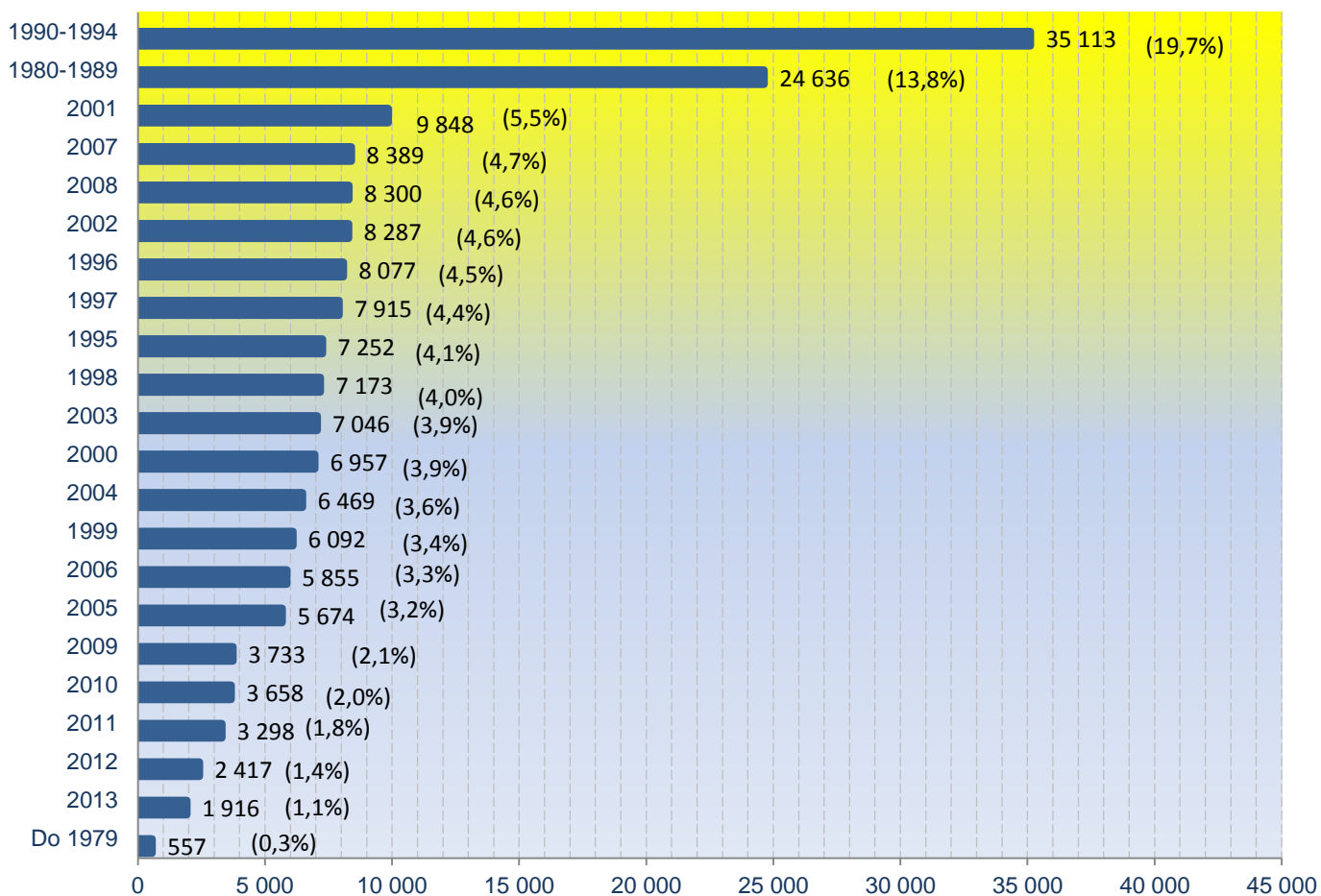
**Tabela 3. Broj registrovanih drumskih motornih i priključnih vozila prema godini proizvodnje, 2013. godina**

Godina proizvodnje	Motocikli	Putnički automobili	Kombi vozila	Autobusi	Teretna vozila
<b>Ukupno</b>	<b>5 046</b>	<b>178 662</b>	<b>959</b>	<b>1 246</b>	<b>12 848</b>
Do 1979	14	557	7	4	445
1980 -1989	119	24 636	178	175	1 987
1990 -1994	66	35 113	238	217	1 576
1995	18	7 252	32	54	306
1996	25	8 077	42	47	368
1997	50	7 915	57	56	488
1998	56	7 173	48	50	482
1999	69	6 092	38	35	345
2000	98	6 957	24	30	335
2001	126	9 848	27	21	544
2002	176	8 287	35	62	641
2003	247	7 046	27	60	602
2004	194	6 469	22	76	590
2005	327	5 674	30	63	530
2006	430	5 855	16	40	599
2007	838	8 389	26	90	808
2008	893	8 300	33	85	1 043
2009	246	3 733	10	20	260
2010	178	3 658	4	15	207
2011	210	3 298	56	32	300
2012	297	2 417	6	7	234
2013	369	1 916	3	7	158

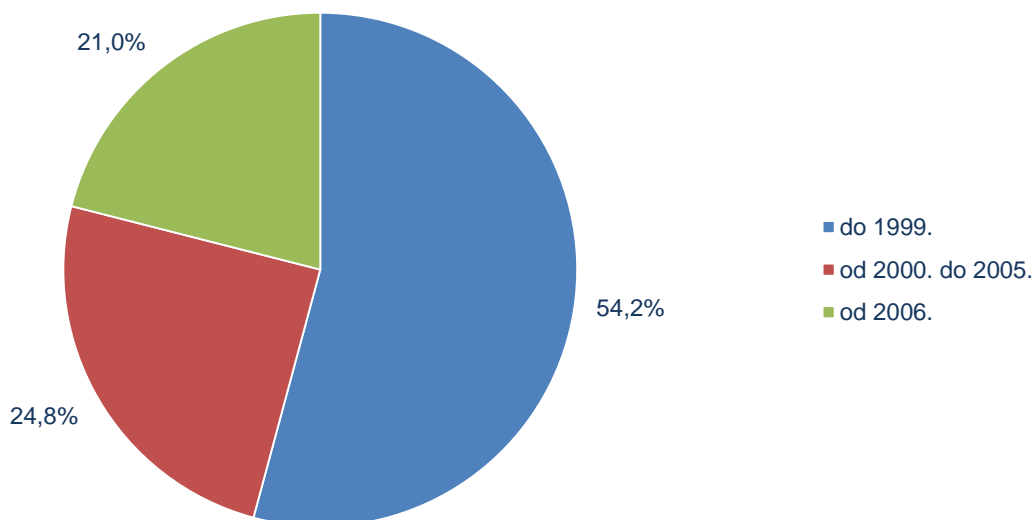
*/nastavak/*

Godina proizvodnje	Specijalna i radna vozila	Vučna vozila	Priključna vozila	Poljoprivredni traktor	Ukupno
<b>Ukupno</b>	<b>1 210</b>	<b>1 035</b>	<b>2 037</b>	<b>223</b>	<b>203 266</b>
Do 1979	60	0	58	20	1 165
1980 -1989	293	16	306	75	27 785
1990 -1994	143	79	298	33	37 763
1995	20	24	67	2	7 775
1996	28	34	56	1	8 678
1997	31	49	67	0	8 713
1998	22	46	92	2	7 971
1999	19	29	99	0	6 726
2000	20	70	84	0	7 618
2001	42	75	85	1	10 769
2002	61	89	84	2	9 437
2003	54	76	79	0	8 191
2004	29	69	83	3	7 535
2005	44	57	68	2	6 795
2006	45	70	66	5	7 126
2007	82	92	144	10	10 479
2008	117	110	141	10	10 732
2009	28	14	23	6	4 340
2010	19	10	33	6	4 130
2011	11	6	27	18	3 958
2012	37	9	33	9	3 049
2013	5	11	44	18	2 531

**Grafik 3. Broj registrovanih putničkih automobila prema godini proizvodnje, 2013. godina**



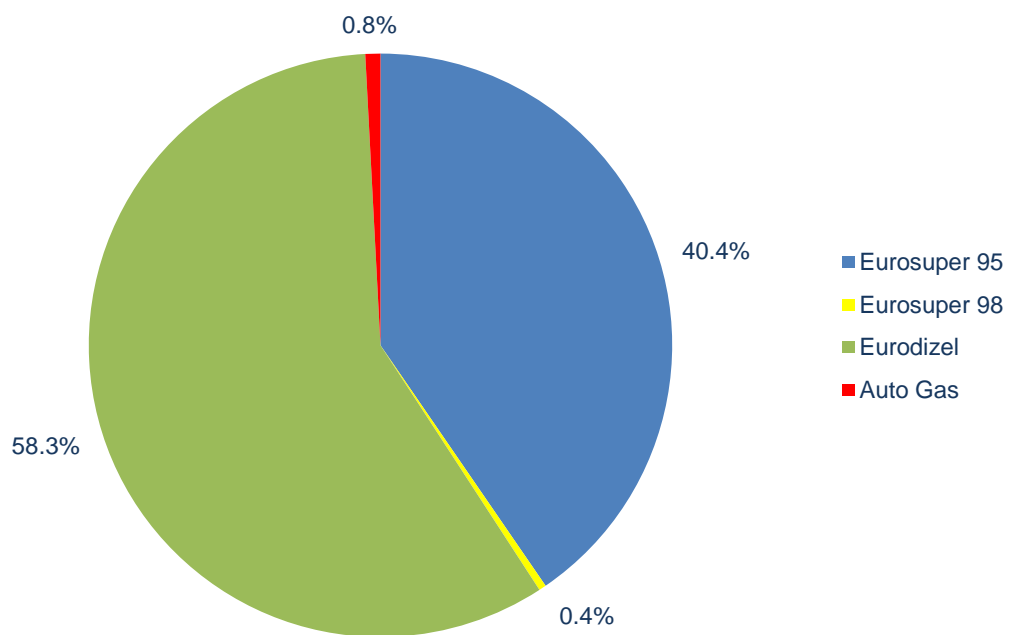
**Grafik 4. Struktura registrovanih putničkih automobila prema godini proizvodnje, 2013. godina**



**Tabela 4. Broj registrovanih drumskih motornih vozila prema vrsti pogonske energije**

Vrsta pogonske energije	Godina		Indeks
	2012	2013	$\frac{2013}{2012}$
<b>Ukupno</b>	<b>195 961</b>	<b>201 439</b>	<b>102,8</b>
Eurosuper 95	82 675	81 412	98,5
Eurosuper 98	895	814	90,9
Eurodizel	111 016	117 506	105,8
Mješavina	28	25	89,3
Auto Gas	1 343	1.675	124,7
El. energija	4	7	175,0

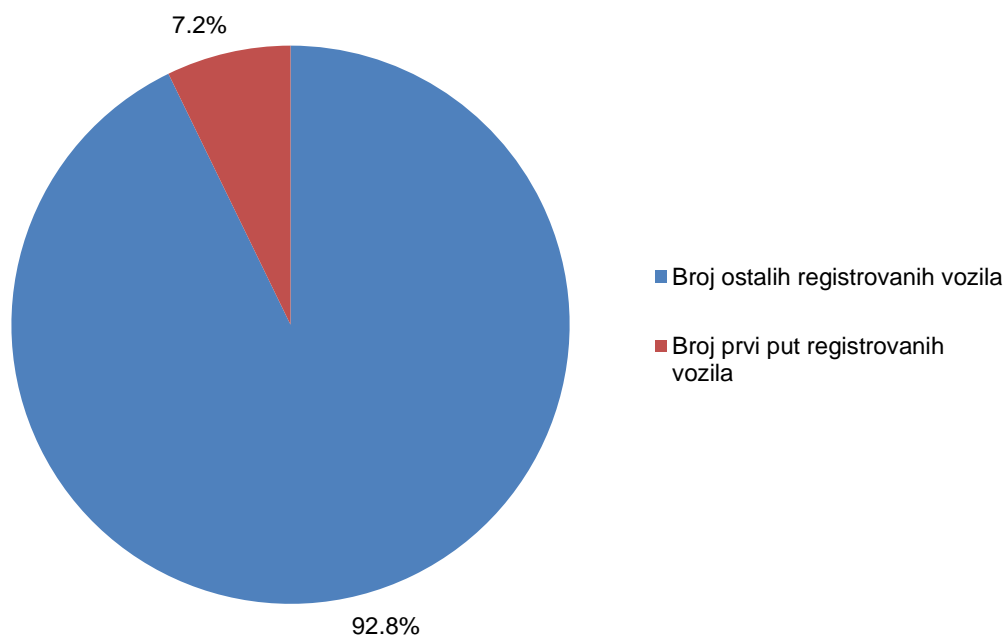
**Grafik 5. Struktura registrovanih drumskih motornih i priključnih vozila prema vrsti pogonske energije, 2013. godina**



**Tabela 5. Broj registrovanih i prvi put registrovanih drumskih motornih i priklučnih vozila**

Naziv	Godina		Indeks <u>2013</u> <u>2012</u>
	2012	2013	
<b>Broj registrovanih vozila</b>	<b>197</b>	<b>203</b>	<b>102,7</b>
	<b>826</b>	<b>266</b>	
Od toga: Broj prvi put registrovanih vozila	13 335	14 654	109,9

**Grafik 6: Struktura registrovanih drumskih motornih i priklučnih vozila, 2013. godina**



**Tabela 6. Broj registrovanih putničkih automobila prema opštinama**

Opština	Godina		Indeks
	2012	2013	<u>2013</u> <u>2012</u>
<b>Ukupno</b>	<b>173 865</b>	<b>178 662</b>	<b>102,8</b>
Andrijevića	865	909	105,1
Bar	14 956	15 466	103,4
Berane	5 797	5 965	102,9
Bijelo Polje	8 069	8 091	100,3
Budva	9 405	9 718	103,3
Cetinje	5 477	5 563	101,6
Danilovgrad	3 915	4 201	107,3
Herceg Novi	10 495	10 695	101,9
Kolašin	1 583	1 613	101,9
Kotor	8 509	8 877	104,3
Mojkovac	1 516	1 517	100,1
Nikšić	17 028	17 180	100,9
Plav	1 975	2 189	110,8
Pljevlja	6 444	6 465	100,3
Plužine	474	467	98,5
Podgorica	60 506	62 164	102,7
Rožaje	4 232	4 376	103,4
Tivat	5 272	5 720	108,5
Ulcinj	6 359	6 484	102,0
Šavnik	304	304	100,0
Žabljak	684	698	102,0

**Tabela 7. Struktura registrovanih putničkih automobila prema opštinama, u %**

Godina/ Opština	2012	2013
<b>Ukupno</b>	<b>100,0</b>	<b>100,0</b>
Andrijevića	0,50	0,51
Bar	8,60	8,66
Berane	3,33	3,34
B. Polje	4,64	4,53
Budva	5,41	5,44
Cetinje	3,15	3,11
Danilovgrad	2,25	2,35
H. Novi	6,04	5,99
Kolašin	0,91	0,90
Kotor	4,89	4,97
Mojkovac	0,87	0,85
Nikšić	9,79	9,62
Plav	1,14	1,23
Pljevlja	3,71	3,62
Plužine	0,27	0,26
Podgorica	34,80	34,79
Rožaje	2,43	2,45
Tivat	3,03	3,20
Ulcinj	3,66	3,63
Šavnik	0,17	0,17
Žabljak	0,39	0,39

**Tabela 8. Broj prvi put registrovanih putničkih vozila prema opštinama**

Opština	Godina		Indeks
	2012	2013	<u>2013</u> <u>2012</u>
Ukupno	<b>11 173</b>	<b>12 417</b>	111,1
Andrijevića	33	47	142,4
Bar	1 127	1 098	97,4
Berane	363	388	106,9
Bijelo Polje	505	602	119,2
Budva	767	857	111,7
Cetinje	470	499	106,2
Danilovgrad	180	196	108,9
Herceg Novi	678	664	97,9
Kolašin	41	54	131,7
Kotor	598	676	113,0
Mojkovac	59	88	149,2
Nikšić	977	1 105	113,1
Plav	126	152	120,6
Pljevlja	310	324	104,5
Plužine	17	22	129,4
Podgorica	3 762	4 291	114,1
Rožaje	381	434	113,9
Tivat	403	509	126,3
Ulcinj	346	373	107,8
Šavnik	11	10	90,9
Žabljak	19	28	147,4

**Tabela 9. Struktura prvi put registrovanih putničkih automobila prema opštinama, u %**

Godina/ Opština	2012	2013
<b>Ukupno</b>	<b>100,0</b>	<b>100,0</b>
Andrijevića	0,31	0,38
Bar	8,59	8,84
Berane	2,51	3,12
B. Polje	3,77	4,85
Budva	7,61	6,90
Cetinje	4,52	4,02
Danilovgrad	1,47	1,58
H. Novi	6,00	5,35
Kolašin	0,62	0,43
Kotor	5,52	5,44
Mojkovac	0,58	0,71
Nikšić	7,52	8,90
Plav	1,00	1,22
Pljevlja	2,89	2,61
Plužine	0,16	0,18
Podgorica	37,59	34,56
Rožaje	2,89	3,50
Tivat	3,32	4,10
Ulcinj	2,74	3,00
Šavnik	0,07	0,08
Žabljak	0,29	0,23

## METODOLOŠKA OBJAŠNENJA

### Izvori podataka

Podaci o broju registrovanih drumskih motornih i priključnih vozila rezultat su redovnog kvartalnog istraživanja izvještajne jedinice - Ministarstvo unutrašnjih poslova Crne Gore, kao institucije koja se bavi praćenjem i evidentiranjem drumskih motornih i priključnih vozila.

### Obuhvatnost

Jedinica posmatranja su registrovana drumska motorna i priključna vozila.

### Definicije

*Registrovana drumska motorna i priključna vozila* su sva ona vozila koja su registrovana kod Ministarstva unutrašnjih poslova, osim vozila oružanih snaga.

*Prvi put registrovana vozila obuhvataju:* nova i uvezena vozila, tj. vozila koja se prvi put registruju u Crnoj Gori.

*Starost prevoznog sredstva* je vrijeme proteklo nakon prve registracije drumskog prevoznog sredstva, bez obzira na zemlju registracije.

Izdaje i štampa Zavod za statistiku Crne Gore (MONSTAT)  
81000 Podgorica, IV Proleterske br.2, telefon (+382) 20 230-811, faks (+382) 20 230-814

*Saopštenje pripremila:*

**Jelena POPOVIĆ**  
Tel. +382-20-231-004;  
[contact@monstat.org](mailto:contact@monstat.org)