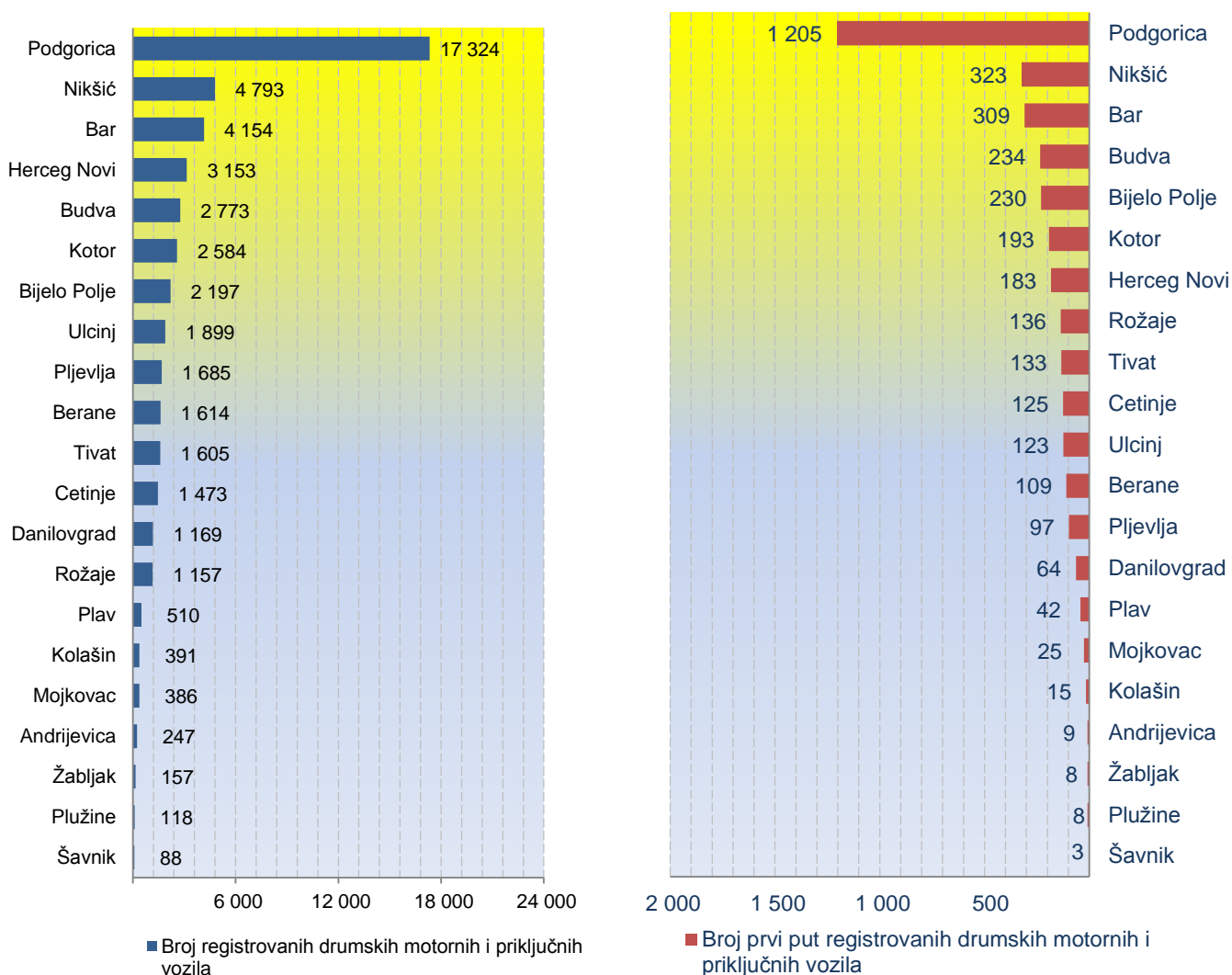


Broj registrovanih drumskih motornih i priključnih vozila IV kvartal 2013.

Broj registrovanih drumskih motornih i priključnih vozila u IV kvartalu 2013. godine iznosi 49 477 što je za 2,1% više nego u istom kvartalu prethodne godine.

Broj prvi put registrovanih drumskih motornih i priključnih vozila u IV kvartalu 2013. godine iznosi 3 574 što je za 8,4% više nego u istom kvartalu prethodne godine.¹

Grafici 1. i 2. Broj registrovanih i prvi put registrovanih drumskih motornih i priključnih vozila



¹Prvi put registrovana vozila obuhvataju: nova i polovna uvezena vozila, tj. vozila koja se prvi put registruju u Crnoj Gori.

**Tabela 1. Broj registrovanih drumskih motornih i priključnih vozila
IV kvartal 2013.**

Vrste vozila/ Opština	Motocikli	Putnički automobili	Kombi vozila	Autobusi	Teretna vozila
Ukupno	264	44 664	166	240	3 070
Andrijevića	0	225	4	0	8
Bar	28	3 763	21	4	246
Berane	3	1 467	22	14	75
Bijelo Polje	0	1 897	5	13	147
Budva	40	2 498	10	12	181
Cetinje	5	1 345	0	6	71
Danilovgrad	2	1 037	8	20	83
Herceg Novi	43	2 837	18	15	169
Kolašin	2	351	4	4	22
Kotor	36	2 286	20	6	148
Mojkovac	3	352	7	1	17
Nikšić	6	4 300	10	38	336
Plav	2	481	3	2	15
Pljevlja	2	1 519	1	17	101
Plužine	1	110	1	1	3
Podgorica	56	15 739	4	70	1 182
Rožaje	1	1 008	22	7	56
Tivat	18	1 467	3	3	89
Ulcinj	15	1 755	2	6	108
Šavnik	0	80	1	1	5
Žabljak	1	147	0	0	8

/nastavak/

Vrste vozila/ Opština	Specijalna i radna vozila	Vučna vozila	Priključna vozila	Poljoprivredni traktori	Ukupno
Ukupno	247	244	490	92	49 477
Andrijevića	6	1	3	0	247
Bar	31	28	32	1	4 154
Berane	11	3	15	4	1 614
Bijelo Polje	27	14	52	42	2 197
Budva	23	0	9	0	2 773
Cetinje	10	10	26	0	1 473
Danilovgrad	7	3	5	4	1 169
Herceg Novi	25	20	26	0	3 153
Kolašin	4	1	2	1	391
Kotor	49	14	25	0	2 584
Mojkovac	3	0	3	0	386
Nikšić	6	35	61	1	4 793
Plav	1	2	4	0	510
Pljevlja	5	7	21	12	1 685
Plužine	0	0	1	1	118
Podgorica	8	87	159	19	17 324
Rožaje	8	17	32	6	1 157
Tivat	12	1	12	0	1 605
Ulcinj	10	1	1	1	1 899
Šavnik	0	0	1	0	88
Žabljak	1	0	0	0	157

**Tabela 2. Broj prvi put registrovanih drumskih motornih i priključnih vozila
IV kvartal 2013.**

Vrste vozila/ Opština	Motocikli	Putnički automobili	Kombi vozila	Autobusi	Teretna vozila
Ukupno	48	3 133	4	17	184
Andrijevića	0	9	0	0	0
Bar	3	281	0	0	20
Berane	0	97	0	0	5
Bijelo Polje	0	150	0	0	10
Budva	6	218	0	0	9
Cetinje	0	110	0	0	6
Danilovgrad	0	57	0	3	0
Herceg Novi	6	168	0	1	4
Kolašin	0	12	0	0	2
Kotor	9	167	2	1	10
Mojkovac	0	24	0	0	1
Nikšić	1	293	0	4	18
Plav	1	39	0	0	2
Pljevlja	0	85	0	2	2
Plužine	1	5	0	0	1
Podgorica	13	1 059	0	5	76
Rožaje	0	118	2	0	7
Tivat	3	118	0	0	10
Ulcinj	4	115	0	0	1
Šavnik	0	1	0	1	0
Žabljak	1	7	0	0	0

/nastavak/

Vrste vozila/ Opština	Specijalna i radna vozila	Vučna vozila	Priključna vozila	Poljoprivredni traktori	Ukupno
Ukupno	13	29	77	69	3 574
Andrijevića	0	0	0	0	9
Bar	3	0	2	0	309
Berane	0	1	2	4	109
Bijelo Polje	2	4	25	39	230
Budva	1	0	0	0	234
Cetinje	0	5	4	0	125
Danilovgrad	0	0	0	4	64
Herceg Novi	2	1	1	0	183
Kolašin	0	0	0	1	15
Kotor	3	1	0	0	193
Mojkovac	0	0	0	0	25
Nikšić	0	1	6	0	323
Plav	0	0	0	0	42
Pljevlja	0	1	2	5	97
Plužine	0	0	0	1	8
Podgorica	0	14	29	9	1 205
Rožaje	0	1	3	5	136
Tivat	1	0	1	0	133
Ulcinj	1	0	1	1	123
Šavnik	0	0	1	0	3
Žabljak	0	0	0	0	8

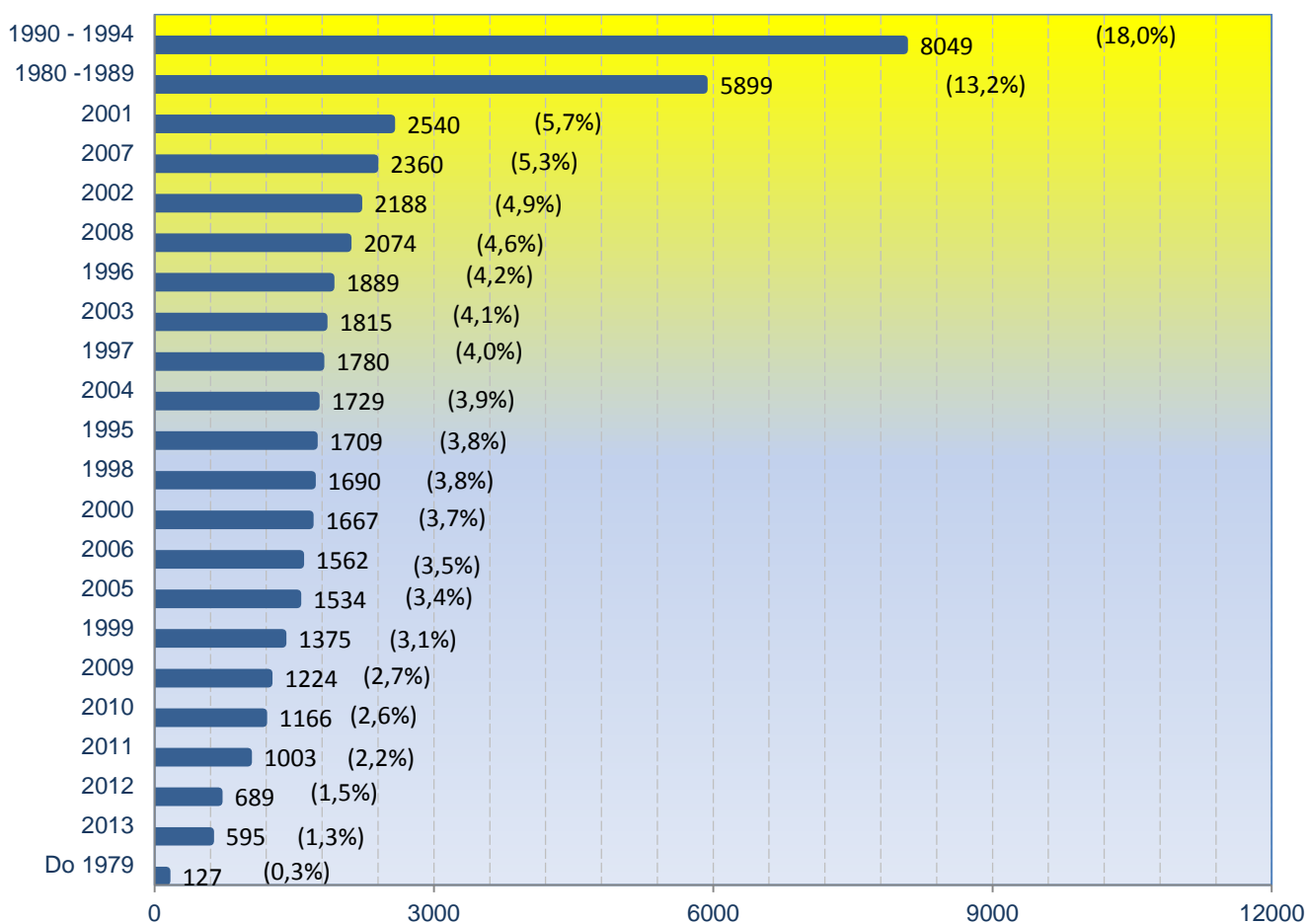
Tabela 3. Broj registrovanih drumskih motornih i priključnih vozila prema godini proizvodnje, IV kvartal 2013.

Godina proizvodnje	Motocikli	Putnički automobili	Kombi vozila	Autobusi	Teretna vozila
Ukupno	264	44 664	166	240	3 070
Do 1979	2	127	3	1	85
1980 -1989	8	5 899	34	28	436
1990 -1994	3	8 049	43	43	369
1995	1	1 709	7	10	65
1996	1	1 889	8	4	75
1997	5	1 780	9	16	125
1998	3	1 690	10	12	109
1999	8	1 375	3	6	78
2000	7	1 667	3	6	73
2001	7	2 540	3	7	117
2002	11	2 188	7	15	160
2003	11	1 815	4	19	141
2004	5	1 729	3	15	146
2005	15	1 534	6	7	162
2006	18	1 562	0	5	142
2007	46	2 360	4	11	220
2008	36	2 074	6	17	239
2009	13	1 224	3	3	77
2010	5	1 166	2	5	53
2011	16	1 003	8	8	62
2012	17	689	0	0	83
2013	26	595	0	2	53

/nastavak/

Godina proizvodnje	Specijalna i radna vozila	Vučna vozila	Priključna vozila	Poljoprivredni traktor	Ukupno
Ukupno	247	244	490	92	49 477
Do 1979	9	0	18	10	255
1980 -1989	49	1	70	31	6 556
1990 -1994	22	14	54	16	8 613
1995	1	3	18	0	1 814
1996	8	4	14	0	2 003
1997	2	13	11	0	1 961
1998	8	11	20	1	1 864
1999	5	9	20	0	1 504
2000	5	21	18	0	1 800
2001	7	12	15	0	2 708
2002	13	17	17	0	2 428
2003	11	17	17	0	2 035
2004	8	15	24	0	1 945
2005	16	18	13	0	1 771
2006	19	15	17	2	1 780
2007	18	30	59	0	2 748
2008	24	22	38	2	2 458
2009	4	2	7	1	1 334
2010	6	7	11	3	1 258
2011	4	4	6	8	1 119
2012	5	3	9	3	809
2013	3	6	14	15	714

Grafik 3. Broj registrovanih putničkih automobila prema godini proizvodnje IV kvartal 2013.



Grafik 4. Struktura registrovanih putničkih automobila prema godini proizvodnje IV kvartal 2013.

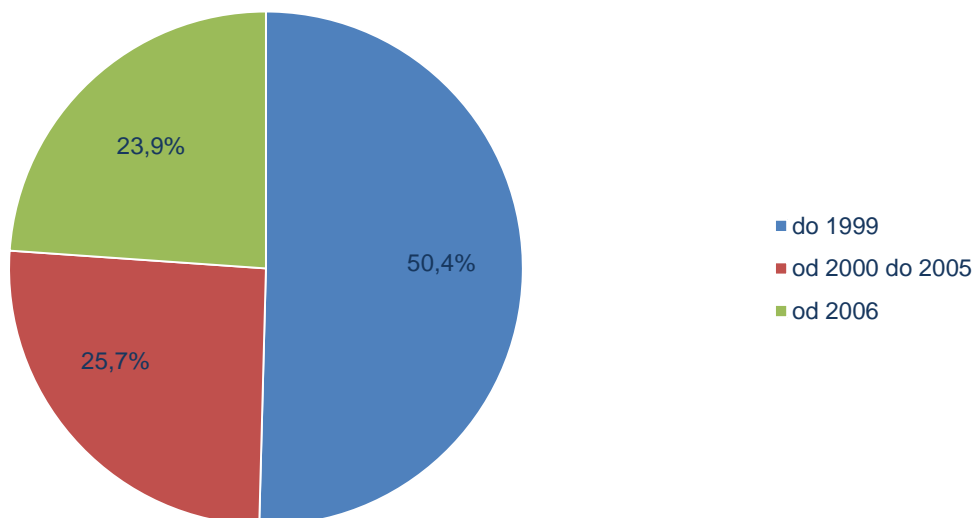


Tabela 4. Broj registrovanih drumskih motornih vozila prema vrsti pogonske energije

Kvartal	Vrsta pogonske energije						Ukupno ²
	Eurosuper 95	Eurosuper 98	Eurodizel	Mješavina	Auto Gas	El. energija	
2013	81 412	814	117 506	25	1 675	7	201 439
QI	14 311	105	23 283	3	331	1	38 034
QII	23 560	208	32 053	10	452	5	56 288
QIII	24 082	335	33 192	10	510	1	58 130
QIV	19 459	166	28 978	2	382	0	48 987
2012	82 675	895	111 016	28	1 343	4	195 961
QI	14 411	130	21 339	2	249	1	36 132
QII	23 820	230	30 076	17	346	2	54 491
QIII	24 978	367	31 568	7	377	1	57 298
QIV	19 466	168	28 033	2	371	0	48 040
2011	87 671	1 046	104 860	28	1 159	9	194 773
QI	17 212	131	21 451	4	232	2	39 032

Grafik 5. Struktura registrovanih drumskih motornih vozila prema vrsti pogonske energije

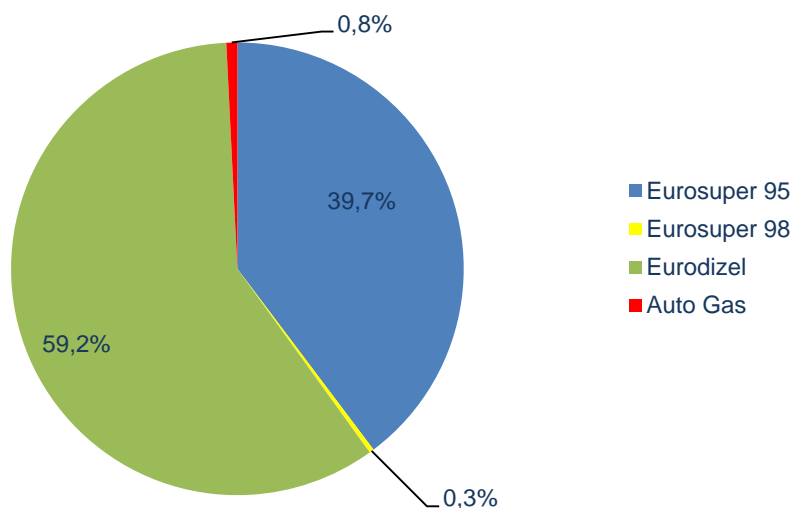


Tabela 5. Broj registrovanih drumskih motornih i priključnih vozila u Crnoj Gori

Kvartal	Broj registrovanih vozila	Indeksi		
		2010=100	kvartalni indeks	godišnji indeks
2013	203 266	108,2		
QI	38 277	81,5	79,0	104,8
QII	56 862	121,0	148,6	103,3
QIII	58 650	124,8	103,1	101,5
QIV	49 477	105,3	84,4	102,1
2012	197 826	105,3		
QI	36 535	77,8	77,7	92,6
QII	55 065	117,2	150,7	102,2
QIII	57 755	122,9	104,9	103,0
QIV	48 471	103,2	83,9	103,1
2011	196 419	104,5		
QI	39 468	84,0		

²Ukupan broj drumskih motornih vozila prema vrsti pogonske energije je manji od ukupnog broja registrovanih drumskih motornih i priključnih vozila za broj priključnih vozila, koja ne koriste pogonsku energiju.

Tabela 6. Broj prvi put registrovanih drumskih motornih i priklučnih vozila u Crnoj Gori

Kvartal	Broj prvi put registrovanih vozila	Indeksi		
		2010=100	kvartalni indeks	godišnji indeks
2013	14 654	138,6		
QI	2 821	106,7	85,6	115,4
QII	4 346	164,4	154,1	110,1
QIII	3 913	148,0	90,0	107,3
QIV	3 574	135,2	91,3	108,4
2012	13 335	126,1		
QI	2 445	92,5	72,6	101,5
QII	3 946	149,3	161,4	111,7
QIII	3 648	138,0	92,4	111,7
QIV	3 296	124,7	90,4	97,9
2011	12 573	118,9		
QI	2 410	91,2		

Tabela 7. Broj registrovanih putničkih automobila, po opštinama

Kvartal/ Opština	Q IV - 2013	Q III - 2013	Q II - 2013	Q I - 2013	Q IV - 2012
Ukupno	44 664	50 962	48 714	34 322	43 802
Andrijevića	225	280	249	155	216
Bar	3 763	4 657	4 086	2 960	3 664
Berane	1 467	1 746	1 667	1 085	1 356
B. Polje	1 897	2 318	2 326	1 550	1 947
Budva	2 498	2 717	2 882	1 621	2 441
Cetinje	1 345	1 664	1 504	1 050	1 348
Danilovgrad	1 037	1 219	1 049	896	1 006
H. Novi	2 837	3 121	2 850	1 887	2 826
Kolašin	351	459	480	323	364
Kotor	2 286	2 444	2 582	1 565	2 202
Mojkovac	352	426	444	295	352
Nikšić	4 300	4 656	4 622	3 602	4 302
Plav	481	731	635	342	408
Pljevlja	1 519	1 761	1 927	1 258	1 505
Plužine	110	121	158	78	120
Podgorica	15 739	17 322	16 532	12 571	15 485
Rožaje	1 008	1 295	1 236	837	950
Tivat	1 467	1 722	1 591	940	1 369
Ulcinj	1 755	2 014	1 560	1 155	1 692
Šavnik	80	72	104	48	85
Žabljak	147	217	230	104	164

Tabela 8. Struktura registrovanih putničkih automobila (u%), po opštinama

Kvartal/ Opština	Q IV - 2013	Q III - 2013	Q II - 2013	Q I - 2013	Q IV - 2012
Ukupno	100,00	100,00	100,00	100,00	100,00
Andrijevića	0,50	0,55	0,51	0,42	0,49
Bar	8,43	9,14	8,39	8,81	8,36
Berane	3,28	3,43	3,42	3,36	3,10
B. Polje	4,25	4,55	4,77	4,71	4,45
Budva	5,59	5,33	5,92	4,63	5,57
Cetinje	3,01	3,27	3,09	2,88	3,08
Danilovgrad	2,32	2,39	2,15	2,44	2,30
H. Novi	6,35	6,12	5,85	5,99	6,45
Kolašin	0,79	0,90	0,99	0,94	0,83
Kotor	5,12	4,80	5,30	4,66	5,03
Mojkovac	0,79	0,84	0,91	0,81	0,80
Nikšić	9,63	9,14	9,49	10,32	9,82
Plav	1,08	1,43	1,30	1,01	0,93
Pljevlja	3,40	3,46	3,96	3,85	3,44
Plužine	0,25	0,24	0,32	0,29	0,27
Podgorica	35,24	33,99	33,94	35,39	35,35
Rožaje	2,26	2,54	2,54	2,63	2,17
Tivat	3,28	3,38	3,27	2,61	3,13
Ulcinj	3,93	3,95	3,20	3,77	3,86
Šavnik	0,18	0,14	0,21	0,14	0,19
Žabljak	0,33	0,43	0,47	0,36	0,37

Tabela 9. Broj prvi put registrovanih putničkih vozila u Crnoj Gori, po opštinama

Kvartal/ Opština	Q IV - 2013	Q III - 2013	Q II - 2013	Q I - 2013	Q IV - 2012
Ukupno	3 133	3 281	3 559	2 444	2 897
Andrijevića	9	12	14	12	7
Bar	281	306	296	215	272
Berane	97	120	99	72	99
Bijelo Polje	150	150	175	127	121
Budva	218	199	315	125	217
Cetinje	110	134	126	129	119
Danilovgrad	57	58	37	44	48
H. Novi	168	194	185	117	174
Kolašin	12	13	16	13	11
Kotor	167	166	211	132	153
Mojkovac	24	20	22	22	27
Nikšić	293	285	299	228	253
Plav	39	37	48	28	29
Pljevlja	85	88	86	65	72
Plužine	5	9	5	3	3
Podgorica	1 059	1 132	1 245	855	982
Rožaje	118	106	116	94	104
Tivat	118	135	163	93	96
Ulcinj	115	108	88	62	102
Šavnik	1	3	4	2	5
Žabljak	7	6	9	6	3

Tabela 10. Struktura prvi put registrovanih putničkih automobila (u%), po opštinama

Kvartal/ Opština	Q IV - 2013	Q III - 2013	Q II - 2013	Q I - 2013	Q IV - 2012
Ukupno	100,00	100,00	100,00	100,00	100,00
Andrijevica	0,29	0,37	0,39	0,49	0,24
Bar	8,97	9,33	8,32	8,80	9,39
Berane	3,10	3,66	2,78	2,95	3,42
BijeloPolje	4,79	4,57	4,92	5,20	4,18
Budva	6,96	6,07	8,85	5,11	7,49
Cetinje	3,51	4,08	3,54	5,28	4,11
Danilovgrad	1,82	1,77	1,04	1,80	1,66
H. Novi	5,36	5,91	5,20	4,79	6,01
Kolašin	0,38	0,40	0,45	0,53	0,38
Kotor	5,33	5,06	5,93	5,40	5,28
Mojkovac	0,77	0,61	0,62	0,90	0,93
Nikšić	9,35	8,69	8,40	9,33	8,73
Plav	1,24	1,13	1,35	1,15	1,00
Pljevlja	2,71	2,68	2,42	2,66	2,49
Plužine	0,16	0,27	0,14	0,12	0,10
Podgorica	33,80	34,50	34,98	34,98	33,90
Rožaje	3,77	3,23	3,26	3,85	3,59
Tivat	3,77	4,11	4,58	3,81	3,31
Ulcinj	3,67	3,29	2,47	2,54	3,52
Šavnik	0,03	0,09	0,11	0,08	0,17
Žabljak	0,22	0,18	0,25	0,25	0,10

METODOLOŠKA OBJAŠNENJA

Izvori podataka

Podaci o broju registrovanih drumskih motornih i priključnih vozila rezultat su redovnih kvartalnih istraživanja izvještajne jedinice - Ministarstvo unutrašnjih poslova Crne Gore kao institucije koja se bavi praćenjem i evidentiranjem drumskih motornih i priključnih vozila.

Obuhvatnost

Jedinica posmatranja su registrovana drumska motorna i priključna vozila.

Definicije

Registrovana drumska motorna i priključna vozila su sva ona vozila koja su registrovana kod Ministarstva unutrašnjih poslova, osim vozila oružanih snaga.

Prvi put registrovana vozila obuhvataju: nova i uvezena vozila, tj. vozila koja se prvi put registruju u Crnoj Gori.

Starost prevoznog sredstva je vrijeme proteklo nakon prve registracije drumskog prevoznog sredstva, bez obzira na zemlju registracije.

Izdaje i štampa Zavod za statistiku Crne Gore (MONSTAT)
81000 Podgorica, IV Proleterske br.2, telefon (+382) 20 230-811, faks (+382) 20 230-814

Saopštenje pripremila:

Jelena POPOVIĆ
Tel. +382-20-231-004;
e-mail: contact@monstat.org