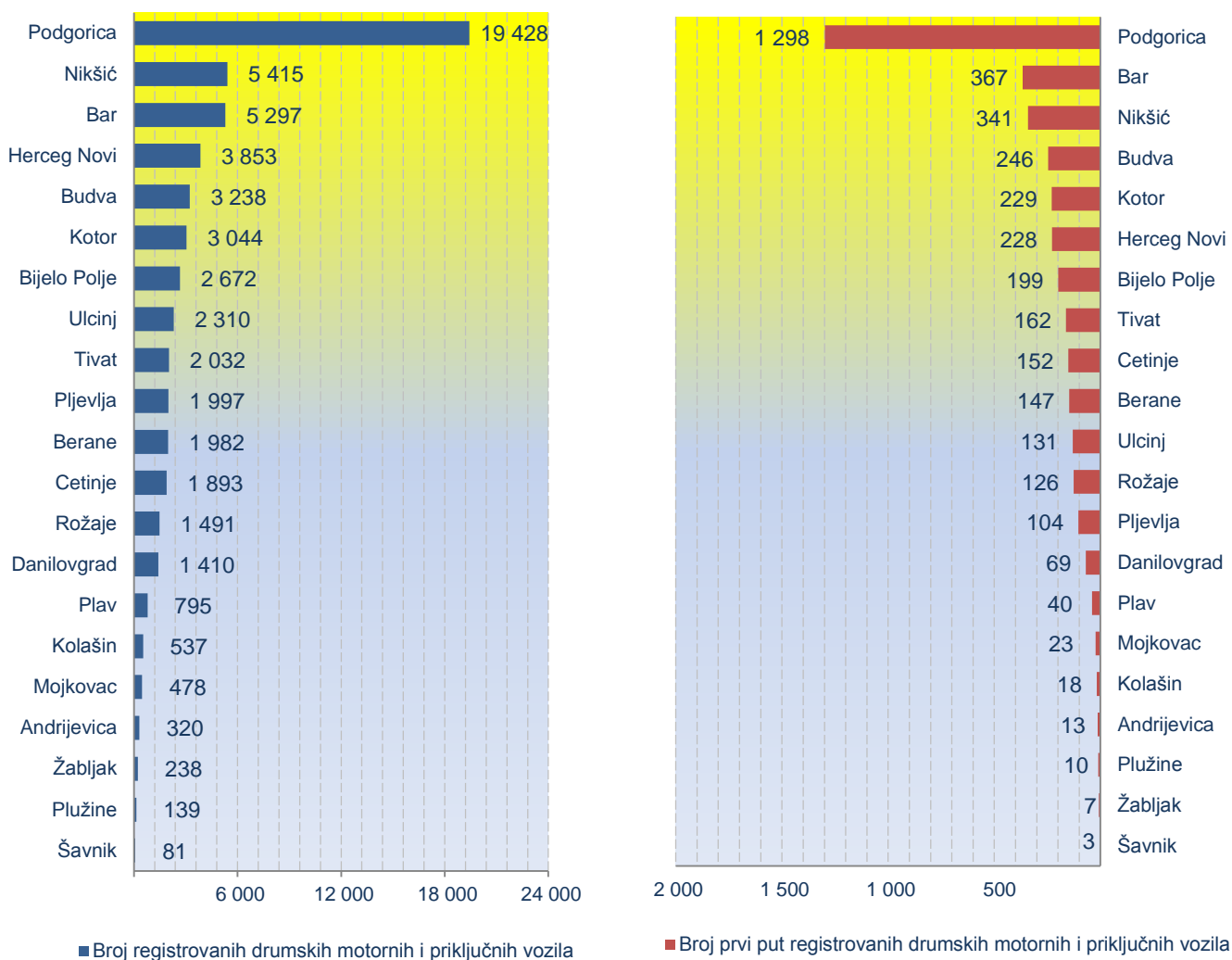


Broj registrovanih drumskih motornih i priključnih vozila III kvartal 2013.

Broj registrovanih drumskih motornih i priključnih vozila u III kvartalu 2013. godine iznosi 58 650, što je za 1,5% više nego u istom kvartalu prethodne godine.

Broj prvi put registrovanih drumskih motornih i priključnih vozila u III kvartalu 2013. godine iznosi 3 913 što je za 7,3% više nego u istom kvartalu prethodne godine.¹

Grafici 1. i 2. Broj registrovanih i prvi put registrovanih drumskih motornih i priključnih vozila



¹Prvi put registrovana vozila obuhvataju: nova i polovna uvezena vozila, tj. vozila koja se prvi put registruju u Crnoj Gori.

Tabela 1. Broj registrovanih drumskih motornih i priključnih vozila, III kvartal 2013.

Vrste vozila/ Opština	Motocikli	Putnički automobili	Kombi vozila	Autobusi	Teretna vozila
Ukupno	2 127	50 962	287	309	3 764
Andrijevica	1	280	3	0	27
Bar	224	4 657	32	14	252
Berane	23	1 746	41	20	100
Bijelo Polje	18	2 318	8	13	205
Budva	294	2 717	19	33	145
Cetinje	46	1 664	4	14	95
Danilovgrad	15	1 219	2	20	129
Herceg Novi	466	3 121	21	12	192
Kolašin	2	459	7	1	46
Kotor	350	2 444	26	9	142
Mojkovac	3	426	11	2	22
Nikšić	57	4 656	20	45	474
Plav	2	731	12	5	39
Pljevlja	21	1 761	7	23	122
Plužine	1	121	4	0	12
Podgorica	335	17 322	14	72	1 443
Rožaje	5	1 295	31	5	77
Tivat	129	1 722	17	3	118
Ulcinj	132	2 014	4	18	110
Šavnik	0	72	3	0	5
Žabljak	3	217	1	0	9

/nastavak/

Vrste vozila/ Opština	Specijalna i radna vozila	Vučna vozila	Priključna vozila	Poljoprivredni traktori	Ukupno
Ukupno	386	259	520	36	58 650
Andrijevica	8	0	1	0	320
Bar	49	24	45	0	5 297
Berane	23	5	24	0	1 982
Bijelo Polje	44	16	39	11	2 672
Budva	24	0	6	0	3 238
Cetinje	14	20	35	1	1 893
Danilovgrad	13	7	5	0	1 410
Herceg Novi	28	2	11	0	3 853
Kolašin	15	0	7	0	537
Kotor	33	15	25	0	3 044
Mojkovac	10	0	4	0	478
Nikšić	32	49	79	3	5 415
Plav	2	0	4	0	795
Pljevlja	15	7	24	17	1 997
Plužine	0	0	0	1	139
Podgorica	6	84	151	1	19 428
Rožaje	12	23	43	0	1 491
Tivat	25	7	11	0	2 032
Ulcinj	28	0	3	1	2 310
Šavnik	1	0	0	0	81
Žabljak	4	0	3	1	238

**Tabela 2. Broj prvi put registrovanih drumskih motornih i priključnih vozila
III kvartal 2013.**

Vrste vozila/ Opština	Motocikli	Putnički automobili	Kombi vozila	Autobusi	Teretna vozila
Ukupno	244	3 281	11	13	227
Andrijevića	0	12	0	0	1
Bar	28	306	3	1	23
Berane	10	120	1	0	10
Bijelo Polje	9	150	0	0	20
Budva	39	199	0	2	5
Cetinje	7	134	0	0	6
Danilovgrad	3	58	0	1	7
Herceg Novi	21	194	0	1	10
Kolašin	2	13	0	0	1
Kotor	39	166	4	1	7
Mojkovac	2	20	0	0	1
Nikšić	4	285	0	4	29
Plav	0	37	0	0	3
Pljevlja	2	88	0	1	3
Plužine	0	9	0	0	0
Podgorica	48	1 132	0	2	78
Rožaje	2	106	3	0	4
Tivat	13	135	0	0	11
Ulcinj	14	108	0	0	8
Šavnik	0	3	0	0	0
Žabljak	1	6	0	0	0

/nastavak/

Vrste vozila/ Opština	Specijalna i radna vozila	Vučna vozila	Priključna vozila	Poljoprivredni traktori	Ukupno
Ukupno	8	31	74	24	3 913
Andrijevića	0	0	0	0	13
Bar	1	3	2	0	367
Berane	1	1	4	0	147
Bijelo Polje	2	2	6	10	199
Budva	1	0	0	0	246
Cetinje	0	0	4	1	152
Danilovgrad	0	0	0	0	69
Herceg Novi	0	0	2	0	228
Kolašin	0	0	2	0	18
Kotor	1	6	5	0	229
Mojkovac	0	0	0	0	23
Nikšić	1	5	10	3	341
Plav	0	0	0	0	40
Pljevlja	1	1	1	7	104
Plužine	0	0	0	1	10
Podgorica	0	11	26	1	1 298
Rožaje	0	2	9	0	126
Tivat	0	0	3	0	162
Ulcinj	0	0	0	1	131
Šavnik	0	0	0	0	3
Žabljak	0	0	0	0	7

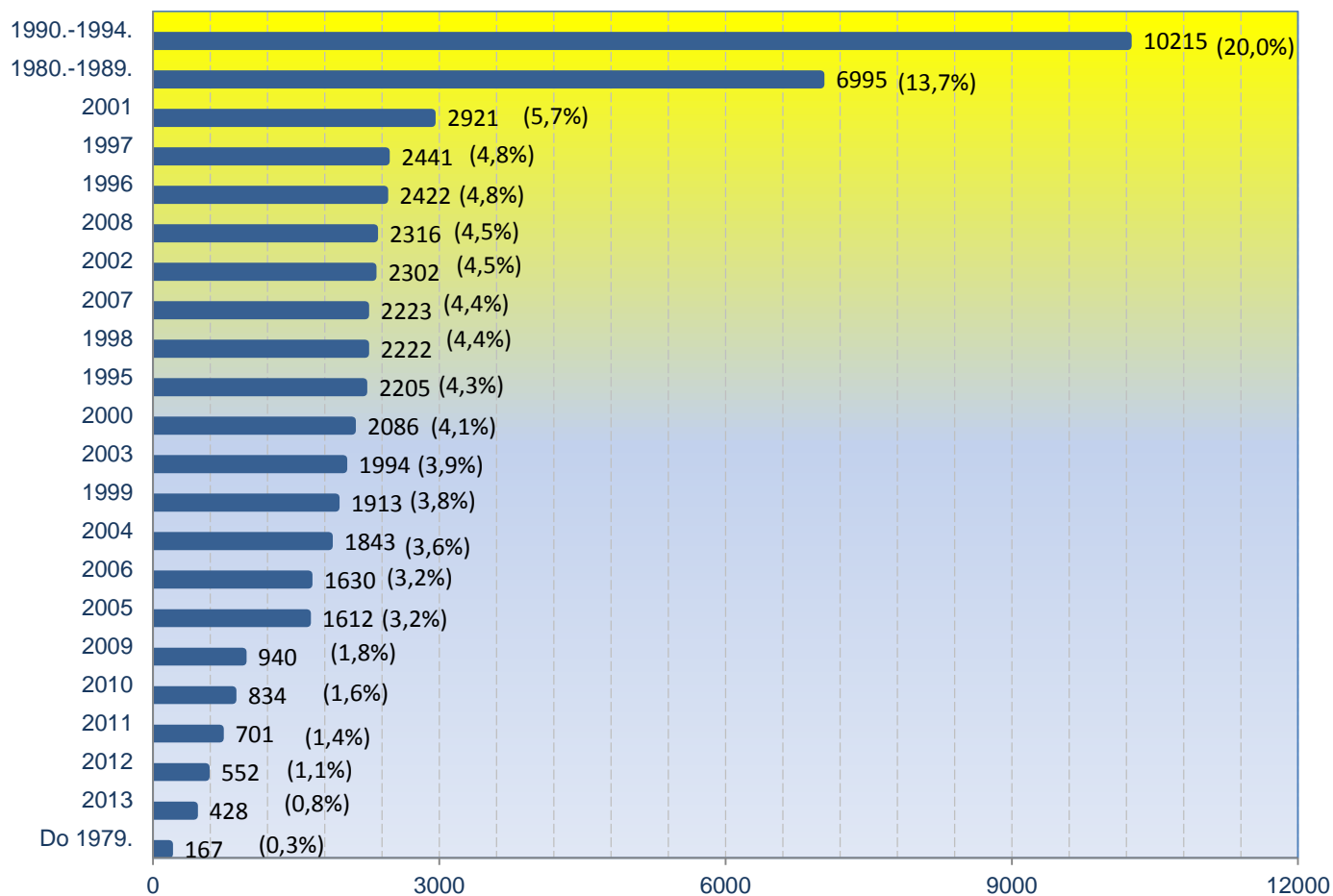
Tabela 3. Broj registrovanih drumskih motornih i priključnih vozila prema godini proizvodnje, III kvartal 2013.

Godinaproizv odnje	Motocikli	Putnički automobili	Kombi vozila	Autobusi	Teretna vozila
Ukupno	2 127	50 962	287	309	3 764
Do 1979	8	167	1	1	181
1980-1989	52	6 995	58	52	645
1990-1994	31	10 215	63	65	450
1995	10	2 205	9	11	88
1996	9	2 422	9	16	105
1997	25	2 441	21	13	119
1998	27	2 222	16	14	140
1999	27	1 913	11	11	87
2000	49	2 086	6	5	110
2001	57	2 921	9	6	160
2002	91	2 302	11	16	178
2003	102	1 994	3	9	174
2004	79	1 843	6	6	171
2005	147	1 612	6	12	136
2006	186	1 630	5	5	154
2007	338	2 223	7	14	223
2008	380	2 316	8	32	332
2009	103	940	2	2	79
2010	73	834	1	2	49
2011	91	701	34	14	70
2012	114	552	1	2	65
2013	128	428	0	1	48

/nastavak/

Godinaproizv odnje	Specijalna i radna vozila	Vučna vozila	Priključna vozila	Poljoprivredni traktor	Ukupno
Ukupno	386	259	520	36	58 650
Do 1979	29	0	11	5	403
1980-1989	115	6	89	13	8 025
1990-1994	47	17	90	6	10 984
1995	6	7	12	2	2 350
1996	6	5	12	0	2 584
1997	5	18	24	0	2 666
1998	4	12	29	0	2 464
1999	2	8	25	0	2 084
2000	7	15	16	0	2 294
2001	11	17	19	0	3 200
2002	19	26	22	1	2 666
2003	22	16	21	0	2 341
2004	8	18	16	1	2 148
2005	11	15	21	0	1 960
2006	9	23	20	1	2 033
2007	19	30	24	0	2 878
2008	27	15	24	0	3 134
2009	9	6	9	1	1 151
2010	5	0	6	0	970
2011	3	0	10	2	925
2012	22	4	6	1	767
2013	0	1	14	3	623

Grafik 3. Broj registrovanih putničkih automobila prema godini proizvodnje III kvartal 2013.



Grafik 4. Struktura registrovanih putničkih automobila prema godini proizvodnje III kvartal 2013.

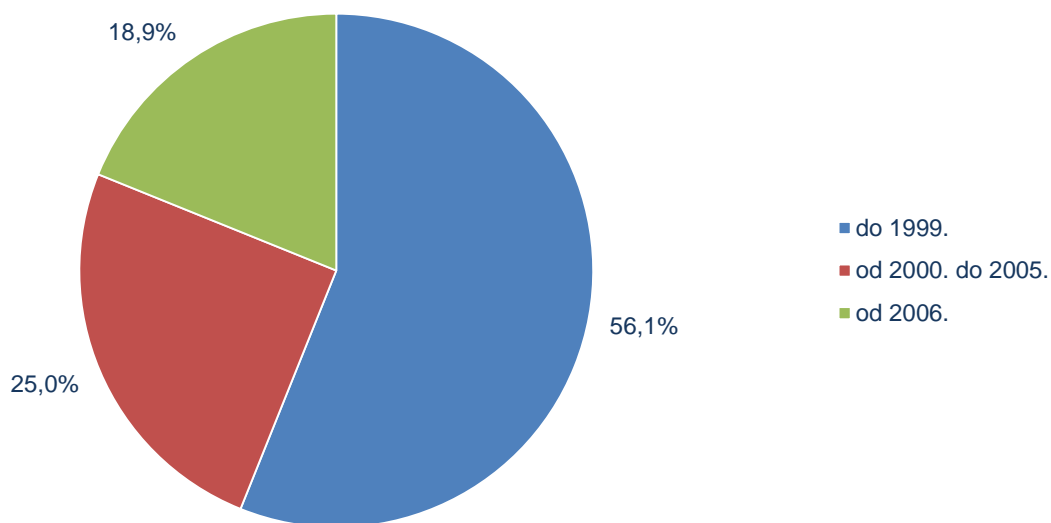


Tabela 4. Broj registrovanih drumskih motornih vozila prema vrsti pogonske energije

Kvartal	Vrsta pogonske energije						Ukupno ²
	Eurosuper 95	Eurosuper 98	Eurodizel	Mješavina	Auto Gas	El. energija	
2013							
QI	14 311	105	23 283	3	331	1	38 034
QII	23 560	208	32 053	10	452	5	56 288
QIII	24 082	335	33 192	10	510	1	58 130
2012	82 675	895	111 016	28	1 343	4	195 961
QI	14 411	130	21 339	2	249	1	36 132
QII	23 820	230	30 076	17	346	2	54 491
QIII	24 978	367	31 568	7	377	1	57 298
QIV	19 466	168	28 033	2	371	0	48 040
2011	87 671	1 046	104 860	28	1 159	9	194 773
QI	17 212	131	21 451	4	232	2	39 032
QII	24 464	284	28 263	12	306	3	53 332

Grafik 5. Struktura registrovanih drumskih motornih vozila prema vrsti pogonske energije

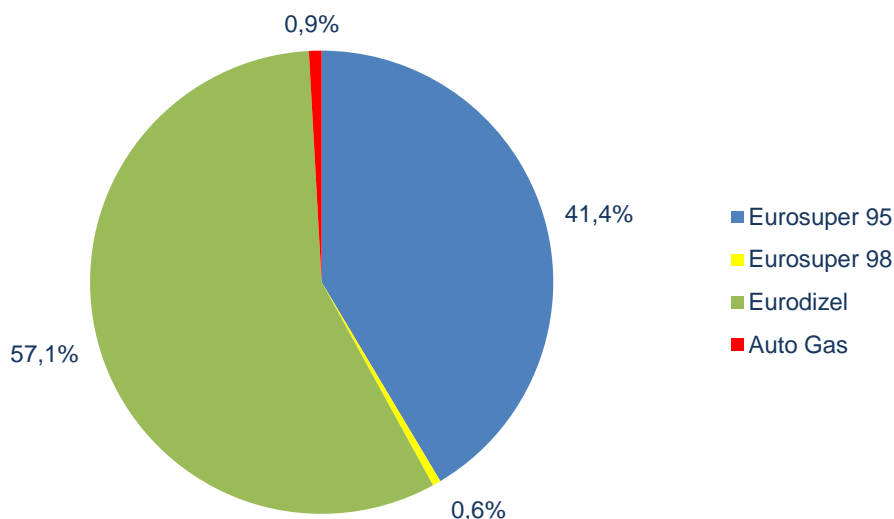


Tabela 5. Broj registrovanih drumskih motornih i priključnih vozila u Crnoj Gori

Kvartal	Broj registrovanih vozila	Indeksi		
		2010=100	kvartalni indeks	godišnji indeks
2013				
QI	38 277	81,5	79,0	104,8
QII	56 862	121,0	148,6	103,3
QIII	58 650	124,8	103,1	101,5
2012	197 826	105,3		
QI	36 535	77,8	77,7	92,6
QII	55 065	117,2	150,7	102,2
QIII	57 755	122,9	104,9	103,0
QIV	48 471	103,2	83,9	103,1
2011	196 419	104,5		
QI	39 468	84,0		
QII	53 887	114,7	136,5	

²Ukupan broj drumskih motornih vozila prema vrsti pogonske energije je manji od ukupnog broja registrovanih drumskih motornih i priključnih vozila za broj priključnih vozila, koja ne koriste pogonsku energiju.

Tabela 6. Broj prvi put registrovanih drumskih motornih i priklučnih vozila u Crnoj Gori

Kvartal	Broj prvi put registrovanih vozila	Indeksi		
		2010=100	kvartalni indeks	godišnji indeks
2013				
QI	2 821	106,7	85,6	115,4
QII	4 346	164,4	154,1	110,1
QIII	3 913	148,0	90,0	107,3
2012	13 335	126,1		
QI	2 445	92,5	72,6	101,5
QII	3 946	149,3	161,4	111,7
QIII	3 648	138,0	92,4	111,7
QIV	3 296	124,7	90,4	97,9
2011	12 573	118,9		
QI	2 410	91,2		
QII	3 532	133,6	146,6	

Tabela 7. Broj registrovanih putničkih automobila, po opštinama

Kvartal/ Opština	Q III - 2013	Q II - 2013	Q I - 2013	Q IV - 2012	Q III - 2012
Ukupno	50 962	48 714	34 322	43 802	50 236
Andrijevića	280	249	155	216	244
Bar	4 657	4 086	2 960	3 664	4 471
Berane	1 746	1 667	1 085	1 356	1 646
B. Polje	2 318	2 326	1 550	1 947	2 338
Budva	2 717	2 882	1 621	2 441	2 874
Cetinje	1 664	1 504	1 050	1 348	1 646
Danilovgrad	1 219	1 049	896	1 006	1 119
H. Novi	3 121	2 850	1 887	2 826	2 998
Kolašin	459	480	323	364	462
Kotor	2 444	2 582	1 565	2 202	2 400
Mojkovac	426	444	295	352	435
Nikšić	4 656	4 622	3 602	4 302	4 752
Plav	731	635	342	408	639
Pljevlja	1 761	1 927	1 258	1 505	1 751
Plužine	121	158	78	120	117
Podgorica	17 322	16 532	12 571	15 485	17 297
Rožaje	1 295	1 236	837	950	1 280
Tivat	1 722	1 591	940	1 369	1 498
Ulcinj	2 014	1 560	1 155	1 692	1 987
Šavnik	72	104	48	85	76
Žabljak	217	230	104	164	206

Tabela 8. Struktura registrovanih putničkih automobila (u%), po opštinama

Kvartal/ Opština	Q III - 2013	Q II - 2013	Q I - 2013	Q IV - 2012	Q III - 2012
Ukupno	100,00	100,00	100,00	100,00	100,00
Andrijevića	0,55	0,51	0,42	0,49	0,49
Bar	9,14	8,39	8,81	8,36	8,90
Berane	3,43	3,42	3,36	3,10	3,28
B. Polje	4,55	4,77	4,71	4,45	4,65
Budva	5,33	5,92	4,63	5,57	5,72
Cetinje	3,27	3,09	2,88	3,08	3,28
Danilovgrad	2,39	2,15	2,44	2,30	2,23
H. Novi	6,12	5,85	5,99	6,45	5,97
Kolašin	0,90	0,99	0,94	0,83	0,92
Kotor	4,80	5,30	4,66	5,03	4,78
Mojkovac	0,84	0,91	0,81	0,80	0,87
Nikšić	9,14	9,49	10,32	9,82	9,46
Plav	1,43	1,30	1,01	0,93	1,27
Pljevlja	3,46	3,96	3,85	3,44	3,49
Plužine	0,24	0,32	0,29	0,27	0,23
Podgorica	33,99	33,94	35,39	35,35	34,43
Rožaje	2,54	2,54	2,63	2,17	2,55
Tivat	3,38	3,27	2,61	3,13	2,98
Ulcinj	3,95	3,20	3,77	3,86	3,96
Šavnik	0,14	0,21	0,14	0,19	0,15
Žabljak	0,43	0,47	0,36	0,37	0,41

Tabela 9. Broj prvi put registrovanih putničkih vozila u Crnoj Gori, po opštinama

Kvartal/ Opština	Q III - 2013	Q II - 2013	Q I - 2013	Q IV - 2012	Q III - 2012
Ukupno	3 281	3 559	2 444	2 897	3 004
Andrijevića	12	14	12	7	10
Bar	306	296	215	272	297
Berane	120	99	72	99	105
BijeloPolje	150	175	127	121	138
Budva	199	315	125	217	184
Cetinje	134	126	129	119	121
Danilovgrad	58	37	44	48	50
H. Novi	194	185	117	174	186
Kolašin	13	16	13	11	10
Kotor	166	211	132	153	146
Mojkovac	20	22	22	27	10
Nikšić	285	299	228	253	281
Plav	37	48	28	29	53
Pljevlja	88	86	65	72	82
Plužine	9	5	3	3	4
Podgorica	1 132	1 245	855	982	1 047
Rožaje	106	116	94	104	101
Tivat	135	163	93	96	82
Ulcinj	108	88	62	102	84
Šavnik	3	4	2	5	4
Žabljak	6	9	6	3	9

Tabela 10. Struktura prvi put registrovanih putničkih automobila (u%), po opštinama

Kvartal/ Opština	Q III - 2013	Q II - 2013	Q I - 2013	Q IV - 2012	Q III - 2012
<i>Ukupno</i>	<i>100,00</i>	<i>100,00</i>	<i>100,00</i>	<i>100,00</i>	<i>100,00</i>
Andrijevića	0,37	0,39	0,49	0,24	0,33
Bar	9,33	8,32	8,80	9,39	9,89
Berane	3,66	2,78	2,95	3,42	3,50
BijeloPolje	4,57	4,92	5,20	4,18	4,59
Budva	6,07	8,85	5,11	7,49	6,13
Cetinje	4,08	3,54	5,28	4,11	4,03
Danilovgrad	1,77	1,04	1,80	1,66	1,66
H. Novi	5,91	5,20	4,79	6,01	6,19
Kolašin	0,40	0,45	0,53	0,38	0,33
Kotor	5,06	5,93	5,40	5,28	4,86
Mojkovac	0,61	0,62	0,90	0,93	0,33
Nikšić	8,69	8,40	9,33	8,73	9,35
Plav	1,13	1,35	1,15	1,00	1,76
Pljevlja	2,68	2,42	2,66	2,49	2,73
Plužine	0,27	0,14	0,12	0,10	0,13
Podgorica	34,50	34,98	34,98	33,90	34,85
Rožaje	3,23	3,26	3,85	3,59	3,36
Tivat	4,11	4,58	3,81	3,31	2,73
Ulcinj	3,29	2,47	2,54	3,52	2,80
Šavnik	0,09	0,11	0,08	0,17	0,13
Žabljak	0,18	0,25	0,25	0,10	0,30

METODOLOŠKA OBJAŠNENJA

Izvori podataka

Podaci o broju registrovanih drumskih motornih i priključnih vozila rezultat su redovnih kvartalnih istraživanja izvještajne jedinice - Ministarstvo unutrašnjih poslova Crne Gore kao institucije koja se bavi praćenjem i evidentiranjem drumskih motornih i priključnih vozila.

Obuhvatnost

Jedinica posmatranja su registrovana drumska motorna i priključna vozila.

Definicije

Registrovana drumska motorna i priključna vozila su sva ona vozila koja su registrovana kod Ministarstva unutrašnjih poslova, osim vozila oružanih snaga.

Prvi put registrovana vozila obuhvataju: nova i uvezena vozila, tj. vozila koja se prvi put registruju u Crnoj Gori.

Starost prevoznog sredstva je vrijeme proteklo nakon prve registracije drumskog prevoznog sredstva, bez obzira na zemlju registracije.

Izdaje i štampa Zavod za statistiku Crne Gore (MONSTAT)
81000 Podgorica, IV Proleterske br.2, telefon (+382) 20 230-811, faks (+382) 20 230-814

Saopštenje pripremila:

Jelena POPOVIĆ
Tel. +382-20-231-004;
E-mail: contact@monstat.org