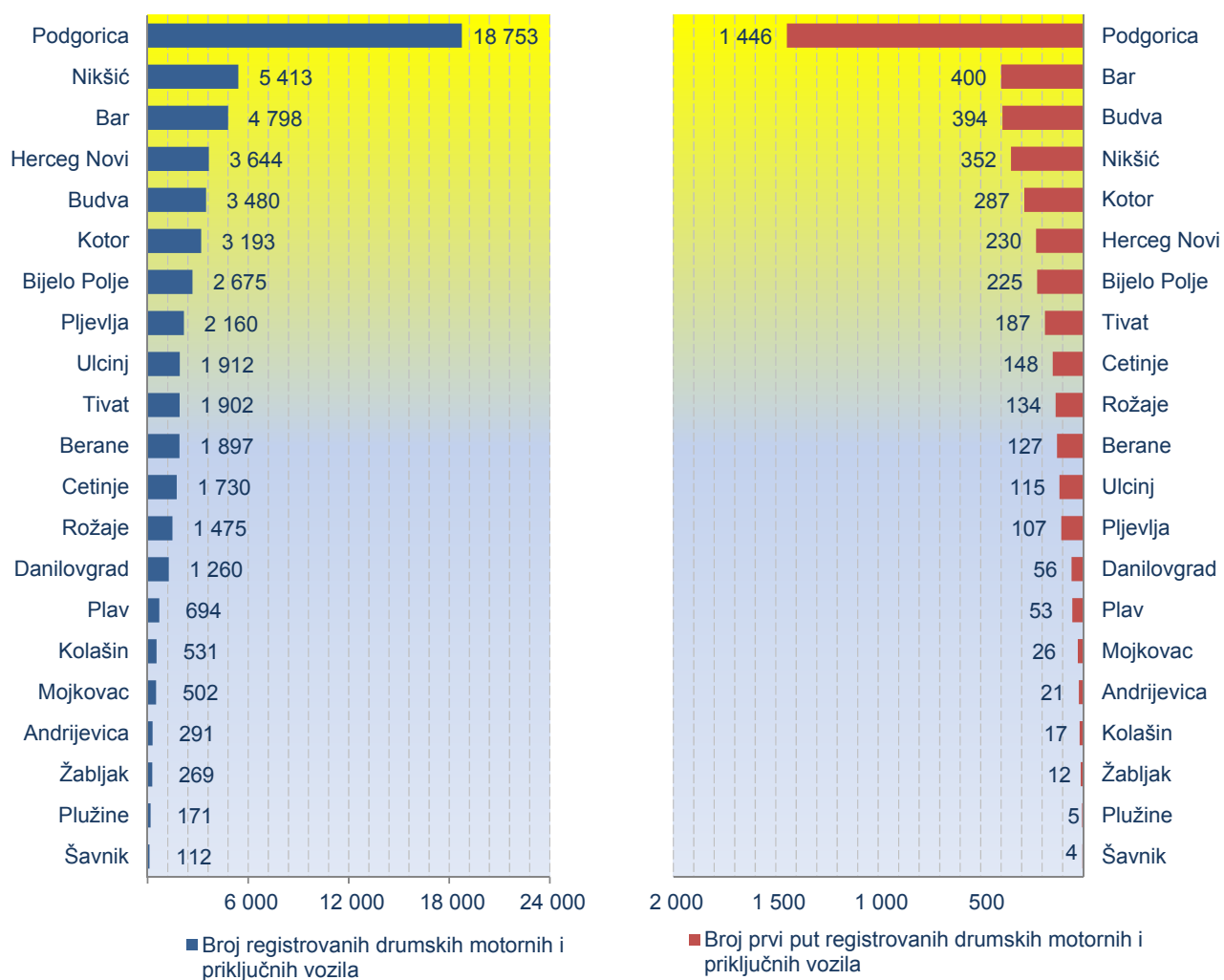


Broj registrovanih drumskih motornih i priključnih vozila II kvartal 2013.

Broj registrovanih drumskih motornih i priključnih vozila u II kvartalu 2013.godine iznosi 56 862 što je za 3,3% više nego u istom kvartalu prethodne godine.

Broj prvi put registrovanih drumskih motornih i priključnih vozila u II kvartalu 2013.godine iznosi 4 346 što je za 10,1% više nego u istom kvartalu prethodne godine.¹

Grafici 1. i 2. Broj registrovanih i prvi put registrovanih drumskih motornih i priključnih vozila



¹Prvi put registrovana vozila obuhvataju: nova i polovna uvezena vozila, tj. vozila koja se prvi put registruju u Crnoj Gori.

**Tabela 1. Broj registrovanih drumskih motornih i priključnih vozila
II kvartal 2013.**

Vrste vozila/ Opština	Motocikli	Putnički automobili	Kombi vozila	Autobusi	Teretna vozila
Ukupno	2 401	48 714	314	490	3 680
Andrijevica	0	249	2	0	32
Bar	276	4 086	65	23	249
Berane	22	1 667	38	12	112
Bijelo Polje	24	2 326	11	14	191
Budva	305	2 882	27	62	172
Cetinje	53	1 504	3	15	86
Danilovgrad	17	1 049	3	31	126
Herceg Novi	459	2 850	25	44	203
Kolašin	7	480	6	4	25
Kotor	347	2 582	24	16	146
Mojkovac	10	444	16	2	16
Nikšić	64	4 622	27	75	461
Plav	4	635	9	4	28
Pljevlja	28	1 927	1	22	128
Plužine	0	158	1	1	10
Podgorica	453	16 532	4	100	1 361
Rožaje	5	1 236	30	18	77
Tivat	129	1 591	14	15	126
Ulcinj	196	1 560	4	32	104
Šavnik	0	104	0	0	8
Žabljak	2	230	4	0	19

/nastavak/

Vrste vozila/ Opština	Specijalna i radna vozila	Vučna vozila	Priključna vozila	Poljoprivredni traktori	Ukupno
Ukupno	342	289	574	58	56 862
Andrijevica	3	0	4	1	291
Bar	40	20	39	0	4 798
Berane	12	5	27	2	1 897
Bijelo Polje	47	17	39	6	2 675
Budva	20	1	10	1	3 480
Cetinje	12	29	28	0	1 730
Danilovgrad	15	5	12	2	1 260
Herceg Novi	34	10	18	1	3 644
Kolašin	3	2	4	0	531
Kotor	39	11	28	0	3 193
Mojkovac	6	1	6	1	502
Nikšić	52	32	70	10	5 413
Plav	4	4	5	1	694
Pljevlja	3	11	25	15	2 160
Plužine	1	0	0	0	171
Podgorica	9	101	182	11	18 753
Rožaje	7	36	63	3	1 475
Tivat	18	2	7	0	1 902
Ulcinj	12	1	3	0	1 912
Šavnik	0	0	0	0	112
Žabljak	5	1	4	4	269

**Tabela 2. Broj prvi put registrovanih drumskih motornih i priključnih vozila
II kvartal 2013.**

Vrste vozila/ Opština	Motocikli	Putnički automobili	Kombi vozila	Autobusi	Teretna vozila
Ukupno	399	3 559	9	21	202
Andrijevica	0	14	0	0	4
Bar	72	296	6	3	16
Berane	7	99	0	0	8
Bijelo Polje	10	175	0	0	19
Budva	61	315	0	2	10
Cetinje	16	126	0	0	2
Danilovgrad	3	37	0	3	11
Herceg Novi	37	185	0	0	5
Kolašin	0	16	0	0	1
Kotor	46	211	2	3	8
Mojkovac	1	22	0	0	2
Nikšić	14	299	0	5	18
Plav	3	48	0	0	2
Pljevlja	5	86	0	0	4
Plužine	0	5	0	0	0
Podgorica	90	1 245	0	4	69
Rožaje	2	116	1	0	5
Tivat	12	163	0	1	10
Ulcinj	20	88	0	0	7
Šavnik	0	4	0	0	0
Žabljak	0	9	0	0	1

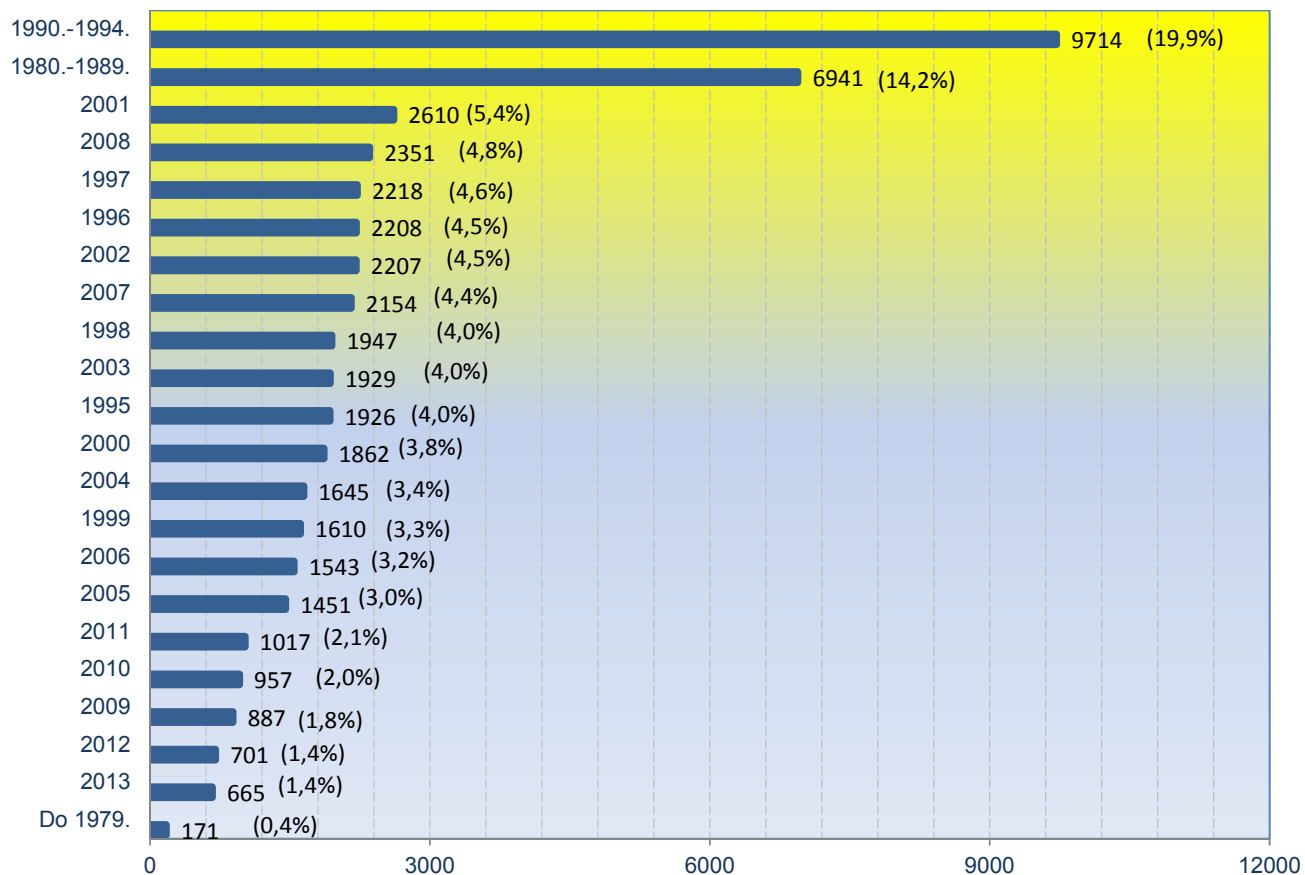
/nastavak/

Vrste vozila/ Opština	Specijalna i radna vozila	Vučna vozila	Priključna vozila	Poljoprivredni traktori	Ukupno
Ukupno	15	21	88	32	4 346
Andrijevica	0	0	2	1	21
Bar	1	2	4	0	400
Berane	1	1	10	1	127
Bijelo Polje	4	3	9	5	225
Budva	0	0	5	1	394
Cetinje	1	0	3	0	148
Danilovgrad	0	0	1	1	56
Herceg Novi	0	0	3	0	230
Kolašin	0	0	0	0	17
Kotor	6	3	8	0	287
Mojkovac	0	0	0	1	26
Nikšić	0	2	6	8	352
Plav	0	0	0	0	53
Pljevlja	0	1	3	8	107
Plužine	0	0	0	0	5
Podgorica	0	9	25	4	1 446
Rožaje	1	0	7	2	134
Tivat	0	0	1	0	187
Ulcinj	0	0	0	0	115
Šavnik	0	0	0	0	4
Žabljak	1	0	1	0	12

Tabela 3. Broj registrovanih drumskih motornih i priključnih vozila prema godini proizvodnje II kvartal 2013.

Godina proizvodnje	Motocikli	Putnički automobili	Kombi vozila	Autobusi	Teretna vozila
Ukupno	2 401	48 714	314	490	3 680
Do 1979.	4	171	2	2	134
1980.-1989.	59	6 941	55	65	617
1990.-1994.	25	9 714	84	77	475
1995.	7	1 926	13	23	98
1996.	12	2 208	15	17	113
1997.	19	2 218	17	21	149
1998.	25	1 947	13	17	140
1999.	30	1 610	16	14	110
2000.	40	1 862	8	12	84
2001.	58	2 610	8	3	155
2002.	67	2 207	13	16	181
2003.	123	1 929	11	23	163
2004.	102	1 645	8	38	149
2005.	152	1 451	14	29	128
2006.	205	1 543	8	17	191
2007.	416	2 154	10	58	200
2008.	432	2 351	11	26	308
2009.	111	887	2	13	46
2010.	83	957	1	8	58
2011.	88	1 017	1	3	89
2012.	145	701	2	5	55
2013.	198	665	2	3	37
<i>/nastavak/</i>					
Godina proizvodnje	Specijalna i radna vozila	Vučna vozila	Priključna vozila	Poljoprivredni traktor	Ukupno
Ukupno	342	289	574	58	56 862
Do 1979.	17	0	18	4	352
1980.-1989.	80	7	82	20	7 926
1990.-1994.	47	32	88	7	10 549
1995.	8	9	23	0	2 107
1996.	7	12	17	1	2 402
1997.	16	10	20	0	2 470
1998.	6	15	21	1	2 185
1999.	5	4	25	0	1 814
2000.	3	19	22	0	2 050
2001.	18	23	33	1	2 909
2002.	13	24	19	0	2 540
2003.	16	18	20	0	2 303
2004.	8	20	15	1	1 986
2005.	11	10	21	2	1 818
2006.	12	17	17	2	2 012
2007.	18	17	37	0	2 910
2008.	36	40	50	5	3 259
2009.	5	3	4	3	1 074
2010.	3	3	11	3	1 127
2011.	3	0	6	5	1 212
2012.	8	2	12	3	933
2013.	2	4	13	0	924

Grafik 3. Broj registrovanih putničkih automobila prema godini proizvodnje II kvartal 2013.



Grafik 4. Struktura registrovanih putničkih automobila prema godini proizvodnje II kvartal 2013.

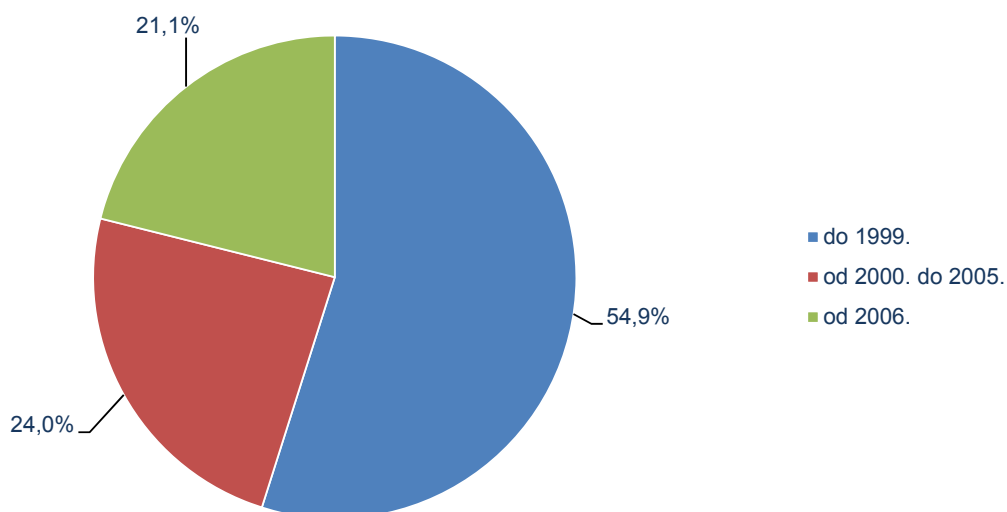


Tabela 4. Broj registrovanih drumskih motornih vozila prema vrsti pogonske energije

Kvartal	Vrsta pogonske energije						Ukupno ²
	Eurosuper 95	Eurosuper 98	Eurodizel	Mješavina	Auto Gas	El. energija	
2013							
QI	14 311	105	23 283	3	331	1	38 034
QII	23 560	208	32 053	10	452	5	56 288
2012	82 675	895	111 016	28	1 343	4	195 961
QI	14 411	130	21 339	2	249	1	36 132
QII	23 820	230	30 076	17	346	2	54 491
QIII	24 978	367	31 568	7	377	1	57 298
QIV	19 466	168	28 033	2	371	0	48 040
2011	87 671	1 046	104 860	28	1 159	9	194 773
QI	17 212	131	21 451	4	232	2	39 032
QII	24 464	284	28 263	12	306	3	53 332
QIII	25 745	423	29 251	6	324	3	55 752

Grafik 5. Struktura registrovanih drumskih motornih vozila prema vrsti pogonske energije

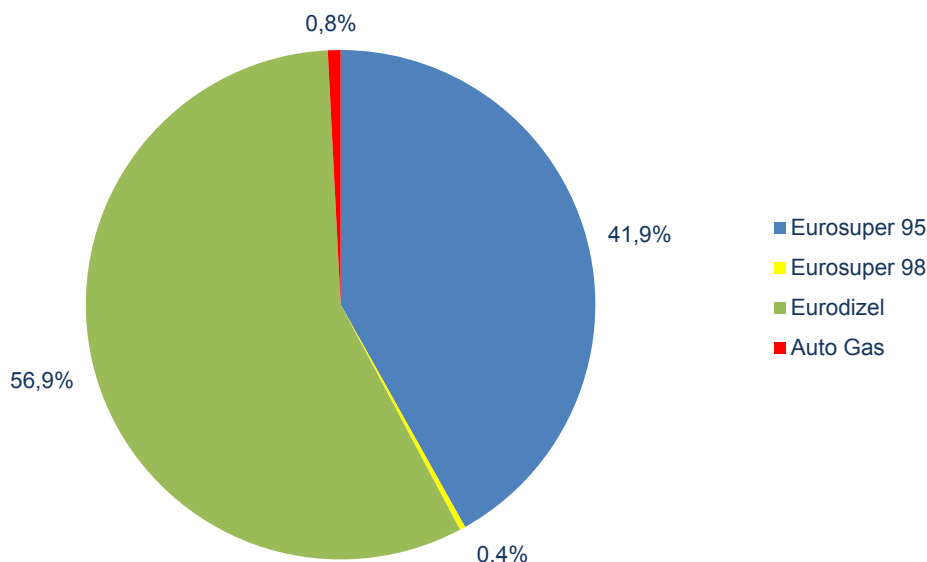


Tabela 5. Broj registrovanih drumskih motornih i priključnih vozila u Crnoj Gori

Kvartal	Broj registrovanih vozila	Indeksi		
		2010=100	kvartalni indeks	godišnji indeks
2013				
QI	38 277	81,5	79,0	104,8
QII	56 862	121,0	148,6	103,3
2012	197 826	105,3		
QI	36 535	77,8	77,7	92,6
QII	55 065	117,2	150,7	102,2
QIII	57 755	122,9	104,9	103,0
QIV	48 471	103,2	83,9	103,1
2011	196 419	104,5		
QI	39 468	84,0		
QII	53 887	114,7	136,5	
QIII	56 062	119,3	104,0	

²Ukupan broj drumskih motornih vozila prema vrsti pogonske energije je manji od ukupnog broja registrovanih drumskih motornih i priključnih vozila za broj priključnih vozila, koja ne koriste pogonsku energiju.

Tabela 6. Broj prvi put registrovanih drumskih motornih i priključnih vozila u Crnoj Gori

Kvartal	Broj prvi put registrovanih vozila	Indeksi		
		2010=100	kvartalni indeks	godišnji indeks
2013				
QI	2 821	106,7	85,6	115,4
QII	4 346	164,4	154,1	110,1
2012	13 335	126,1		
QI	2 445	92,5	72,6	101,5
QII	3 946	149,3	161,4	111,7
QIII	3 648	138,0	92,4	111,7
QIV	3 296	124,7	90,4	97,9
2011	12 573	118,9		
QI	2 410	91,2		
QII	3 532	133,6	146,6	
QIII	3 265	123,5	92,4	

Tabela 7. Broj registrovanih putničkih automobila, po opštinama

Kvartal/ Opština	Q II - 2013	Q I - 2013	Q IV - 2012	Q III - 2012	Q II - 2012
Ukupno	48 714	34 322	43 802	50 236	47 263
Andrijevica	249	155	216	244	267
Bar	4 086	2 960	3 664	4 471	3 953
Berane	1 667	1 085	1 356	1 646	1 702
B. Polje	2 326	1 550	1 947	2 338	2 251
Budva	2 882	1 621	2 441	2 874	2 582
Cetinje	1 504	1 050	1 348	1 646	1 545
Danilovgrad	1 049	896	1 006	1 119	997
H. Novi	2 850	1 887	2 826	2 998	2 722
Kolašin	480	323	364	462	452
Kotor	2 582	1 565	2 202	2 400	2 390
Mojkovac	444	295	352	435	465
Nikšić	4 622	3 602	4 302	4 752	4 615
Plav	635	342	408	639	598
Pljevlja	1 927	1 258	1 505	1 751	1 934
Plužine	158	78	120	117	142
Podgorica	16 532	12 571	15 485	17 297	16 201
Rožaje	1 236	837	950	1 280	1 146
Tivat	1 591	940	1 369	1 498	1 554
Ulcinj	1 560	1 155	1 692	1 987	1 453
Šavnik	104	48	85	76	96
Žabljak	230	104	164	206	198

Tabela 8. Struktura registrovanih putničkih automobila (u%), po opštinama

Kvartal/ Opština	Q II - 2013	Q I - 2013	Q IV - 2012	Q III - 2012	Q II - 2012
Ukupno	100,0	100,0	100,0	100,0	100,0
Andrijevića	0,51	0,42	0,49	0,49	0,56
Bar	8,39	8,81	8,36	8,90	8,36
Berane	3,42	3,36	3,10	3,28	3,60
B. Polje	4,77	4,71	4,45	4,65	4,76
Budva	5,92	4,63	5,57	5,72	5,46
Cetinje	3,09	2,88	3,08	3,28	3,27
Danilovgrad	2,15	2,44	2,30	2,23	2,11
H. Novi	5,85	5,99	6,45	5,97	5,76
Kolašin	0,99	0,94	0,83	0,92	0,96
Kotor	5,30	4,66	5,03	4,78	5,06
Mojkovac	0,91	0,81	0,80	0,87	0,98
Nikšić	9,49	10,32	9,82	9,46	9,76
Plav	1,30	1,01	0,93	1,27	1,27
Pljevlja	3,96	3,85	3,44	3,49	4,09
Plužine	0,32	0,29	0,27	0,23	0,30
Podgorica	33,94	35,39	35,35	34,43	34,28
Rožaje	2,54	2,63	2,17	2,55	2,42
Tivat	3,27	2,61	3,13	2,98	3,29
Ulcinj	3,20	3,77	3,86	3,96	3,07
Šavnik	0,21	0,14	0,19	0,15	0,20
Žabljak	0,47	0,36	0,37	0,41	0,42

Tabela 9. Broj prvi put registrovanih putničkih vozila u Crnoj Gori, po opštinama

Kvartal/ Opština	Q II - 2013	Q I - 2013	Q IV - 2012	Q III - 2012	Q II - 2012
Ukupno	3 559	2 444	2 897	3 004	3 177
Andrijevića	14	12	7	10	11
Bar	296	215	272	297	345
Berane	99	72	99	105	100
BijeloPolje	175	127	121	138	145
Budva	315	125	217	184	260
Cetinje	126	129	119	121	151
Danilovgrad	37	44	48	50	42
H. Novi	185	117	174	186	210
Kolašin	16	13	11	10	6
Kotor	211	132	153	146	173
Mojkovac	22	22	27	10	15
Nikšić	299	228	253	281	257
Plav	48	28	29	53	23
Pljevlja	86	65	72	82	111
Plužine	5	3	3	4	6
Podgorica	1 245	855	982	1 047	1 015
Rožaje	116	94	104	101	89
Tivat	163	93	96	82	128
Ulcinj	88	62	102	84	82
Šavnik	4	2	5	4	2
Žabljak	9	6	3	9	6

Tabela 10. Struktura prvi put registrovanih putničkih automobila (u%), po opštinama

Kvartal/ Opština	Q II - 2013	Q I - 2013	Q IV - 2012	Q III - 2012	Q II - 2012
Ukupno	100,0	100,0	100,0	100,0	100,0
Andrijevića	0,39	0,49	0,24	0,33	0,35
Bar	8,32	8,80	9,39	9,89	10,86
Berane	2,78	2,95	3,42	3,50	3,15
BijeloPolje	4,92	5,20	4,18	4,59	4,56
Budva	8,85	5,11	7,49	6,13	8,18
Cetinje	3,54	5,28	4,11	4,03	4,75
Danilovgrad	1,04	1,80	1,66	1,66	1,32
H. Novi	5,20	4,79	6,01	6,19	6,61
Kolašin	0,45	0,53	0,38	0,33	0,19
Kotor	5,93	5,40	5,28	4,86	5,45
Mojkovac	0,62	0,90	0,93	0,33	0,47
Nikšić	8,40	9,33	8,73	9,35	8,09
Plav	1,35	1,15	1,00	1,76	0,72
Pljevlja	2,42	2,66	2,49	2,73	3,49
Plužine	0,14	0,12	0,10	0,13	0,19
Podgorica	34,98	34,98	33,90	34,85	31,95
Rožaje	3,26	3,85	3,59	3,36	2,80
Tivat	4,58	3,81	3,31	2,73	4,03
Ulcinj	2,47	2,54	3,52	2,80	2,58
Šavnik	0,11	0,08	0,17	0,13	0,06
Žabljak	0,25	0,25	0,10	0,30	0,19

METODOLOŠKA OBJAŠNENJA

Izvori podataka

Podaci o broju registrovanih drumskih motornih i priključnih vozila rezultat su redovnih kvartalnih istraživanja izvještajne jedinice - Ministarstvo unutrašnjih poslova Crne Gore kao institucije koja se bavi praćenjem i evidentiranjem drumskih motornih i priključnih vozila.

Obuhvatnost

Jedinica posmatranja su registrovana drumska motorna i priključna vozila.

Definicije

Registrovana drumska motorna i priključna vozila su sva ona vozila koja su registrovana kod Ministarstva unutrašnjih poslova, osim vozila oružanih snaga.

Prvi put registrovana vozila obuhvataju: nova i uvezena vozila, tj. vozila koja se prvi put registruju u Crnoj Gori.

Starost prevoznog sredstva je vrijeme proteklo nakon prve registracije drumskog prevoznog sredstva, bez obzira na zemlju registracije.

Izdaje i štampa Zavod za statistiku Crne Gore (MONSTAT)
81000 Podgorica, IV Proleterske br.2, telefon (+382) 20 230-811, faks (+382) 20 230-814

Saopštenje pripremila:

Jelena POPOVIĆ
Tel. +382-20-231-004;
E-mail: contact@monstat.org