SAOBRAĆAJ, SKLADIŠTENJE I VEZE
TRANSPORT, STORAGE AND COMMUNICATIONS

Željeznički saobraćaj / *Railway transport*

∅ 2014 = 100

Putnički / *Passengers*

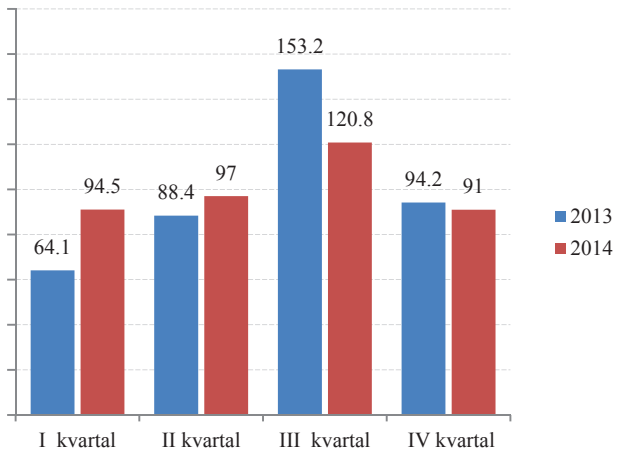

Robni / *Goods*

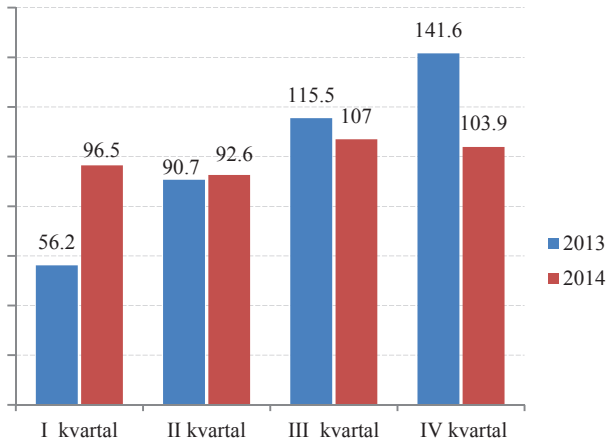

	ŽELJEZNIČKI SAOBRAĆAJ / *RAILWAY TRANSPORT*					
	Putnički / *Passenger*			**Robni / *Goods***		
	indeks *Index*	putnici u 000 *Passengers, thousands*	putnički km u 000 *Passenger kilometres in thousands*	Indeks *Index*	prevoz robe u 000 t *Goods in thousands tonnes*	tonski km u 000 *Tonne- kilometres in thousands*
2010	119,1	755	90 660	159,7	1213	150 699
2011	85,5	692	65 100	143,6	1050	135 522
2012	81,9	781	62 377	77,7	683	73 337
2013	96,5	922	73 439	111,0	1 049	104 731
2014	**100,0**	**1 122**	**76 142**	**100,0**	**903**	**94 359**
2013						
I kvartal/ *quarter*	64,1	160	11 777	56,2	165	14 711
II kvartal/*quarter*	88,4	205	16 239	90,7	246	23 752
III kvarta/ *quarter*	153,2	307	28 122	111,5	269	29 188
IV kvarta/ *quarter*	94,2	250	17 301	141,6	369	37 080
2014						
I kvartal/ *quarter*	91,1	239	17 342	96,5	246	22 773
II kvartal/*quarter*	97,0	278	18 473	92,6	223*	21 850
III kvarta/ *quarter*	120,8	339	23 000	107,0	209	25 236
IV kvarta/ *quarter*	91,0	266	17 327	103,9	225	24 500

SAOBRAĆAJ, SKLADIŠTENJE I VEZE
TRANSPORT, STORAGE AND COMMUNICATIONS

Drumski saobraćaj - Putnički / *Road transport - passengers*

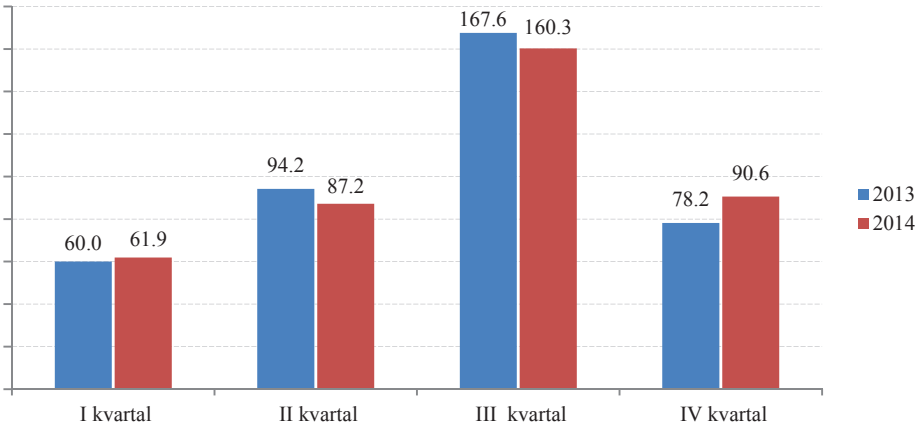

∅ 2014 = 100

	DRUMSKI SAOBRAĆAJ / *ROAD TRANSPORT*							
	PUTNIČKI / *PASSENGERS*				ROBNI[1)] / *GOODS[1)]*			
	indeks *Index*	putnici u 000 *Passengers, thous.*	putnički km u 000 *Passenger kilometres in thous.*	autobuski km u 000 *Buskilometres in thous*	indeks *Index*	roba u 000 tona *Goods in thousands tonnes*	tonski km u 000 *Tonne-kilometres in thous.*	Pređeni km vozila sa utovarom, u hilj. *Kilometres made, in thous.*
2010	75,2	6 209	80 833	20 517	247,5	1 839	166 564	12 411
2011	74,5	6 240	80 166	18 700	152,2	1 247	102 465	12 108
2012	103,4	5 726	111 242	19 086	113,6	398	76 450	12 014
2013	101,2	6 220	108 802	16 697	100,0	684	67 305	9 659
2014	**100,0**	**6 889**	**107 537**	**16 996**	**...**	**...**	**...**	**...**
2013								
I kvartal/ *quarter*	60,0	1 031	16 324	3 440	91,5	98	15 394	2 432
II kvartal/*quarter*	94,2	1 423	25 620	4 290	108,0	220	18 165	2 559
III kvarta/ *quarter*	167,6	2 003	45 595	5 247	108,8	194	18 312	2 457
IV kvarta/ *quarter*	78,2	1 763	21 263	3 720	91,7	172	15 434	2 211
2014								
I kvartal/ quarter	61,9	1 353	16 644	3 624	...	152	29 245	1 874
II kvartal/*quarter*	87,2	1 621	23 438	4 108	...	181*	35 476*	1 767*
III kvarta/ *quarter*	160,3	2 136	43 099	5 008	...	169	36 444	1 907
IV kvarta/ *quarter*	90,6	1 779	24 356	4 256	...	137	21 318	1 378

[1)] Izmjena metodologije za sprovođenje istraživanja o drumskom teretnom saobraćaju izazvala je prekid u vremenskoj seriji.
[1)] Changes in the methodology for conducting research on rode freight transport has caused a break in the time serie..

Napomena: Isprekidana linija označava prekid serije / Note: Broken/dotted line implies the brake in series

SAOBRAĆAJ, SKLADIŠTENJE I VEZE
STORAGE AND COMMUNICATIONS

∅ 2014 = 100

PROMET NA AERODROMIMA/ *TRAFFIC AT AIRPORTS*

	PUTNIČKI / *PASSENGERS*		ROBNI / *GOODS*
	indeks *Index*	prevoz putnika *Transport of passengers*	prevoz robe u tonama *Transport of goods in tonnes*
2010	74,8	1 205 536	2 159
2011	78,1	1 258 835	1 074
2012	84,2	1 357 516	766
2013	96,7	1 558 940*	768
2014	**100,0**	**1 612 130**	**862**
2013			
I kvartal/ quarter	37,8	146 325	157
II kvartal/quarter	103,5	401 025	200
III kvarta/ quarter	208,0	805 788	205
IV kvarta/ quarter	50,6	196 139	206
2014			
I kvartal/ quarter	38,1	153 729	165
II kvartal/quarter	105,8	426 445*	221
III kvarta/ quarter	202,3	815 366*	246*
IV kvarta/ quarter	53,7	216 590	230

GRADSKI SAOBRAĆAJ/ *LOCAL TRANSPORT*

Kvartali/ ***Quarters***	indeks *Index*	prevezeno putnika u 000 *Passengers in thousands*
2011	94,2	728
2012	82,4	637
2013	90,4	699
2014	**100,0**	**773**
2013		
I kvartal/ *quarter*	84,1	147
II kvartal/*quarter*	96,1	168
III kvarta/ *quarter*	106,4	186
IV kvarta/ *quarter*	113,3	198
2014		
I kvartal/ *quarter*	85,4	165
II kvartal/*quarter*	87,5	169
III kvarta/ *quarter*	106,6	206
IV kvarta/ *quarter*	120,6	233

SAOBRAĆAJ, SKLADIŠTENJE I VEZE / *TRANSPORT, STORAGE AND COMMUNICATIONS*
POMORSKI SAOBRAĆAJ / *MARINE TRANSPORT*

∅ 2014 = 100

	Prevoz robe i putnika / *Transport of goodsand passengers*			Promet u lukama (u tonama) / *Turnover in harbours (tonnes)*				
	indeks prev. putnika *Index of passeengers*	roba u tonama *Goods in tonnes*	putnici *Passengers*	indeks *Index*	ukupno *Total*	unutrašnji promet *Internal turnover*	izvoz[1] *Export*	uvoz[2] *Import*
2011	163,4	280 190	69 436	141,0	1 749 982	-	758 193	960 360
2012	125,3	108 642	53 259	98,9	1 227 877	-	416 978	800 187
2013	101,4	51 059	43 097	104,3	1 295 366	-	597 675	669 384
2014	**100,0**	**54 640**	**42 489**	**100,0**	**1 241 431**	**-**	**533 780**	**705 991**
2013								
I kvartal/ *quarter*	45,8	10 146	4 936	80,1	259 350	-	111 666	132 979
II kvartal/*quarter*	73,7	12 846	7 945	116,2	376 305	-	172 603	194 634
III kvarta/ *quarter*	236,9	14 021	25 528	106,7	345 405	-	180 657	160 214
IV kvarta/ *quarter*	43,5	14 046	4 688	97,1	314 306	-	132 749	181 557
2014								
I kvartal/ *quarter*	40,1	15 771	4 260	78,4	243 451	-	94 292	149 159
II kvartal/*quarter*	76,3	15 460	8 102	99,4	308 449	-	127 559	179 447
III kvarta/ *quarter*	244,6	12 594	25 985	120,9	375 229	-	162 294	212 718
IV kvarta/ *quarter*	39,0	10 815	4 142	101,3	314 302	-	149 635	164 667

[1] Tranzit utovar prikazan kod izvoza
[2] Tranzit istovar prikazan kod uvoza

[1] Transit loading presented in export
[2] Transit loading presented in import

P T T SAOBRAĆAJ / *POSTAL, TELEGRAPH AND TELEPHONE (PTT) COMMUNICATIONS*

	Poštanske usluge[1] / *Postal services*[1]			Telefonske usluge / *Telephone services*	
	pisma u 000 komada *Letters in thousands pcs.*	paketi u 000 komada *Packages in thousands pcs.*	Tiskovine i ostalo, u 000 komada *Other printed papers in thousands pcs.*	fiksna telefonija *Fixed telephony*	mobilna telefonija *Mobile telephony*
				minuti u 000 *Minutes in thous.*	minuti u 000 *Minutes in thous.*
2011	7 488	29	594	423 869	1 803 764
2012	9 458	37	497	408 638	1 972 182
2013	11 335	42	70	362 301	1 989 825
2014	**12 921**	**67**	**88**	**282 637**	**2 202 048**
2013					
I kvartal/ *quarter*	3 099	10	21	91 748	447 541
II kvartal/*quarter*	3 003	12	16	92 262	496 832
III kvarta/ *quarter*	2 387	10	15	92 655	544 371
IV kvarta/ *quarter*	2 846	10	18	85 636	501 081
2014					
I kvartal/ *quarter*	3 192	14	20	73 057	479 539
II kvartal/*quarter*	3 080	23	16	74 218	558 078
III kvarta/ *quarter*	3 247	12	16	68 800	613 211
IV kvarta/ *quarter*	3 402	18	36	66 562	551 220