

ZAVOD ZA STATISTIKU CRNE GORE
STATISTICAL OFFICE OF MONTENEGRO

GODINA LXII / YEAR (62)

ISSN 0354-365X

MJESEČNI STATISTIČKI PREGLED
MONTHLY STATISTICAL REVIEW

2014
8

PODGORICA, 2014.

IZDAJE I ŠTAMPA: Zavod za statistiku Crne Gore - MONSTAT
PUBLISHED AND PRINTED BY: Statistical Office of Montenegro - MONSTAT

Za izdavača: mr Gordana Radojević, direktorica
For the publisher: Gordana Radojević, M.Sc. Director

Podgorica, IV Proleterske br. 2, Tel: +382 20 230-811
E-mail: contact@monstat.org
Web Site: www.monstat.org

CIP - Каталогизација у публикацији
Национална библиотека Црне Горе, Цетиње

ISSN 0354-365X = Mjesečni statistički pregled
COBISS. CG ID 07622928

UVOD

U MJESEČNOM STATISTIČKOM PREGLEDU Zavod za statistiku – MONSTAT objavljuje podatke za Crnu Goru. To su službeni statistički podaci koji se prikupljaju i obrađuju u skladu sa programom statističkih istraživanja i rezultat su rada zvaničnih statističkih službi.

Statistički podaci u MJESEČNOM STATISTIČKOM PREGLEDU prikazani su u godišnjim, kvartalnim i mjesečnim serijama i sistematizovani su u dva dijela. Godišnje serije obuhvataju tri do pet posljednjih uzastopnih godina. Kvartalne serije se odnose na kvartale u prošloj i tekućoj godini, a mjesečne serije obuhvataju period od trinaest mjeseci iz tekuće i prethodne godine. Ispod odgovarajućih tabela, gdje je potrebno, daju se kratka objašnjenja.

Pored podataka koje prikuplja i obrađuje Zavod za statistiku Crne Gore-MONSTAT, u MJESEČNOM STATISTIČKOM PREGLEDU se objavljuju i podaci Zavoda za zapošljavanje i Centralne Banke Crne Gore.

Podaci za tekuću godinu su obično prethodni, pa su moguće manje greške koje se postepeno ispravljaju u narednim brojevima i obilježavaju se zvjezdicom, u onom broju PREGLEDA u kojem je izvršena ispravka.

Sadržaj publikacije je prilagođen međunarodnim potrebama i obavezama u smislu primjene Klasifikacije djelatnosti (NACE Rev2), koja se primjenjuje od 1. januara . 2012. godine.

Od januara 2008. godine MJESEČNI STATISTIČKI PREGLED je obogaćen novim sadržajima i preveden je na engleski jezik.

INTRODUCTION

Statistical Office of Montenegro publishes statistical data for Montenegro in the MONTHLY STATISTICAL REVIEW. These are the official statistical data collected and processed according to the Programme of Statistical Surveys as the result of official statistical services.

Statistical data in the MONTHLY STATISTICAL REVIEW are presented in annual, quarterly and monthly series and are systemized in two parts. The Annual series of data cover 3-5 last consecutive years. Quarterly series refer to quarters in the previous and current year, and monthly series include period of thirteen months from the previous and current year. Where necessary, short explanations are given below the tables.

In addition to the data collected and processed by the Statistical Office of Montenegro - MONSTAT, MONTHLY STATISTICAL REVIEW also publishes the data of Employment Agency of Montenegro, and Central Bank of Montenegro.

Data for the current year are usually preliminary, so minor errors are possible and are gradually corrected in the following numbers, and they are marked with the small star in the number of the MONTHLY STATISTICAL REVIEW where the correction has been made.

The contents of the publication is adapted to the international needs and obligations regarding the application of the Classification of Activities (NACE, REV2), used since January 2012.

Since January 2008, the MONTHLY STATISTICAL REVIEW contains new contents and has been translated into English language.

ZNACI**SYMBOLS**

Nema pojave	–	No occurrence of event
Ne raspolaze se podatkom	...	Data not available
Podatak je manji od 0,5 date jedinice mjere	0	Value not zero but less than 0,5 of the unit of E
Prosjek	Ø	Average
Preliminarni podatak	(p)	Preliminary data
Ispravljen podatak	*	Corrected data
Nepotpun, odnosno nedovoljno provjeren podatak	()	Incomplete or insufficiently checked data

SADRŽAJ

UVOD	3
SADRŽAJ	5
OPŠTI PREGLED INDEKSA	
Kvartalni indeksi	7
Mjesečni indeksi	8
STANOVNIŠTVO	
Prirodno kretanje stanovništva	10
Prirodno kretanje stanovništva po opštinama	11
Kretanje stanovništva unutar Crne Gore po opštinama	12
ZAPOSLENOST I ZARADE	
Zaposleni po sektorima djelatnosti	13
Zaposleni po opštinama	15
Nezaposlena lica	16
Prosječne zarade po sektorima djelatnosti	17
Prosječne zarade bez poreza i doprinosa po sektorima djelatnosti	19
Indeksi prosječnih zarada po sektorima djelatnosti	21
Indeksi prosječnih zarada bez poreza i doprinosa po sektorima djelatnosti	23
Prosječne zarade po opštinama	25
Prosječne zarade bez poreza i doprinosa po opštinama	26
CIJENE	
Indeksi cijena proizvođača industrijskih proizvoda	27
Indeksi potrošačkih cijena po grupama proizvoda	29
Indeksi potrošačkih cijena	31
ŠUMARSTVO	32
INDUSTRIJA	
Indeksi industrijske proizvodnje po sektorima	33
Indeksi industrijske proizvodnje po oblastima	34
GRAĐEVINARSTVO	
Vrijednost izvršenih i ugovorenih radova, broj zaposlenih i izvršeni efektivni časovi	36
SPOLJNA TRGOVINA	
Izvoz i uvoz po zemljama	37
Izvoz i uvoz robe	38
UNUTRAŠNJA TRGOVINA	
Promet u trgovini na malo	41
Prodaja i otkup proizvoda poljoprivrede, šumarstva i ribarstva	42
OSTALE USLUGE	
Promet ostalih usluga	43
TURIZAM	
Dolasci i noćenja gostiju po vrstama turističkih mjesta	44
Dolasci i noćenja turista	44
Dolasci i noćenja turista po zemljama i prema vrsti mjesta	45
SAOBRAĆAJ, SKLADIŠTENJE I VEZE	
Željeznički saobraćaj	46
Drumski saobraćaj	47
Promet na aerodromima	48
Pomorski saobraćaj	49
PTT saobraćaj	49
DEPOZITI STANOVNIŠTVA	50
PLATNI BILANS CRNE GORE	51
METODOLOŠKA OBJAŠNJENJA	53

CONTENTS

INTRODUCTION	3
CONTENTS	5
SUMMARY OF INDICES	
<i>Quarterly indices</i>	7
<i>Monthly indices</i>	8
POPULATION	
<i>Natural population changes</i>	10
<i>Natural population changes by municipality</i>	11
<i>Migrations inside Montenegro by municipality</i>	12
EMPLOYMENT AND WAGES	
<i>Employees by activity sectors</i>	13
<i>Employees by municipality</i>	15
<i>Unemployed persons</i>	16
<i>Average wages by activity sectors</i>	17
<i>Average wages without taxes and contributions by activity sector</i>	19
<i>Indices of average wages by activity sector</i>	21
<i>Indices of average wages without taxes and contributions by activity sector</i>	23
<i>Average wages by municipality</i>	15
<i>Average wages without taxes and contributions by municipality</i>	26
PRICES	
<i>Producers price indices for industrial products</i>	27
<i>Retail by groups of products</i>	29
<i>Consumer prices index</i>	31
FORESTRY	32
INDUSTRY	
<i>Indices of industrial production by sectors</i>	33
<i>Indices of industrial production by subsectors</i>	34
CONSTRUCTION	
<i>Value of finalized and ordered works, number of employees and finalized effective hours</i>	36
EXTERNAL TRADE	
<i>Exports and imports by countries</i>	37
<i>Exports and imports of goods</i>	38
DOMESTIC TRADE	
<i>Turnover in retail trade</i>	41
<i>Sale and buying out of products from agriculture, forestry and fishery</i>	42
OTHER SERVICES	
<i>Turnover in other services</i>	43
TOURISM	
<i>Tourist arrivals and tourist overnight stays by type of place</i>	44
<i>Tourist arrivals and tourist overnight stays</i>	44
<i>Tourist arrivals and tourist overnight stays by country and type of resort</i>	45
TRANSPORT, STORAGE AND COMMUNICATIONS	
<i>Railway transport</i>	46
<i>Road transport</i>	47
<i>Traffic at airports</i>	48
<i>Marine transport</i>	49
<i>Postal, telegraph and telephone (PTT) communications</i>	49
DEPOSITS BY HOUSEHOLDS	50
BALANCE OF PAYMENTS OF MONTENEGRO	51
METHODOLOGICAL EXPLANATION	53

OPŠTI PREGLED INDEKSA / SUMMARY OF INDICES

Kvartalni indeksi / Quarterly indices

	2013 2012						II 2014 I 2014
		II 2013 I 2013	III 2013 II 2013	IV 2013 III 2013	I 2014 IV 2013		
ZAPOSLENOST I ZARADE							EMPLOYMENT AND EARNINGS
Broj zaposlenih	103,0	104,4	100,4	95,6	100,6	104,0	Number of employees
Lica koja traže zaposlenje	106,6	96,7	97,5	111,4	101,6	94,3	Persons looking for employm,
Nominalne zarade bez poreza i doprinosa	98,4	99,0	98,7	101,5	99,4	99,9	Nominal wages without taxes and contributions
Realne zarade bez poreza i doprinosa	96,3	98,4	98,4	102,0	100,4	99,6	Real wages without taxes and contributions
CIJENE							PRICES
Indeks potrošačkih cijena	102,2	100,6	100,3	99,5	99,0	100,3	Consumer prices index
Hrana i bezalkoholna pića	104,0	102,5	99,3	97,6	99,7	100,5	Food and non alch, beverages
Odjeća i obuća	102,0	99,5	97,3	106,0	94,7	101,8	Clothes and footwear
Pokućstvo i oprema za kuću	98,4	101,3	100,0	100,0	99,1	99,5	Household furnishing
Cijene proizvođača ind.proizvoda	101,6	99,8	99,6	99,9	100,4	100,2	Produc, price ind, for ind,prod,
INDUSTRIJA							INDUSTRY
Indeksi fizičkog obima	110,6	106,2	92,6	115,7	86,7	81,8	Indices of physical scope
GRAĐEVINARSTVO							CONSTRUCTION
Vrijednost izvedenih građevinskih radova	109,7	133,7	128,2	113,9	66,8	105,9	Value of performed construction works
Izvršeni efektivni časovi na gradilištu	131,5	100,0	97,9	104,8	84,5	112,2	Performed effective hours at the construction site
SPOLJNA TRGOVINA							EXTERNAL TRADE
Izvoz	102,4	119,6	83,4	101,2	76,9	110,9	Export
Uvoz	97,4	133,6	99,7	91,1	77,4	142,4	Import
UNUTRAŠNJA TRGOVINA							DOMESTIC TRADE
Promet u trgovini na malo	111,3	118,2	127,6	79,3	85,1	120,0	Turnover in retail trade
OSTALE USLUGE							OTHER SERVICES
Promet ostalih usluga	105,7	143,0	111,1	100,4	73,7	...	Turnover in other services
TURIZAM							TOURISM
Dolasci turista	103,6	529,9	378,1	7,6	66,7	526,6	Arrivals of tourists
Noćenja turista	102,8	817,5	471,4	4,3	65,0	741,7	Overnight stays of tourists
SAOBRAĆAJ, SKLADIŠTENJE I VEZE							TRANSPORT, STORAGE AND COMMUNICATIONS
Drumski-prevoz robe	117,3	Road - transport of goods
Prevoz putnika	97,8	156,9	178,0	46,6	78,3	140,8	Transport of passengers
Željeznički – prevoz robe	142,8	161,5	122,9	127,0	61,4	95,9	Railway - transport of goods
Prevoz putnika	117,7	137,9	173,2	61,5	100,2	106,5	Transport of passengers
Promet robe na aerodromima	100,3	127,4	102,5	100,5	80,1	133,9	Air – transport goods of passeng.
Prevoz putnika	114,1	274,1	200,9	24,3	78,4	275,9	Transport of passengers
Pomorski – Prevoz putnika	80,9	161,0	321,3	18,4	90,9	190,2	Marine- transport of passengers

OPŠTI PREGLED INDEKSA / SUMMARY OF INDICES

Mjesečni indeksi / Monthly indices

Ø 2013 = 100

	2013 2012	I – VII 2014 I – VII 2013	VII 2014 VI 2014	2013				
				VII	VIII	IX	X	XI
ZAPOSLLENOST I ZARADE								
Broj zaposlenih	103,0	100,8	100,9	104,3	103,0	99,9	98,6	97,8
Lica koja traže zaposlenje	106,6	105,2	98,6	93,5	96,1	96,1	103,4	107,7
Nominalne zarade bez poreza i doprin.	98,4	99,2	98,3	97,9	99,2	99,2	99,2	100,0
Realne zarade bez poreza i doprinosa	96,2	100,0	98,7	97,4	98,8	98,7	98,9	100,3
CIJENE								
Indeks potrošačkih cijena	102,2	99,2	99,6	100,5	100,4	100,5	100,3	99,7
Hrana i bezalkoholna pića	104,0	97,9	98,8	101,7	100,7	100,2	99,3	98,0
Odjeća i obuća	102,0	98,9	99,1	95,4	97,5	98,2	102,9	103,3
Pokućstvo i oprema za kuću	98,4	99,3	100,0	100,4	100,4	100,2	100,5	100,2
Cijene proizvođača industrijskih proizv.	101,6	99,6	100,0	100,0	99,4	99,5	99,4	99,4
ŠUMARSTVO								
Indeksi fizičkog obima	109,7	104,8	101,2	137,8	163,9	209,2	160,9	129,2
INDUSTRIJA								
Indeksi fizičkog obima	110,6	84,5	129,2	97,5	98,3	88,3	87,3	111,5
SPOLJNA TRGOVINA								
Izvoz	102,4	78,2	112,1	101,7	90,8	92,6	78,4	99,6
Uvoz	97,4	99,2	107,3	116,8	111,6	99,2	109,2	88,5
UNUTRAŠNJA TRGOVINA¹⁾								
Promet robe na malo	111,3	120,6	133,3	116,2	102,9	90,9
Prodaja i otkup proizvoda poljoprivrede, šumarstva i ribarstva	106,0	100,8	113,0	131,1	142,6	122,7	110,1	77,9
TURIZAM								
Posjete turista	103,6	280,0	402,8	179,9	36,4	15,1
Noćenja turista	102,8	291,9	480,1	164,6	23,6	9,3

¹⁾ Prelaskom na novu klasifikaciju djelatnosti NACE Rev.2, Trgovina motornim vozilima i motociklima i Trgovina djelovima za motorna vozila se prate posebnim istraživanjem Trg 10M, od januara 2012. U skladu sa navedenim promjenama, tj. sa novom klasifikacijom NACE Rev. 2 indeksi prometa u trgovini na malo su preračunati i predstavljeni po novoj klasifikaciji NACE Rev.2 od 2010. godine.

(p) Preliminarni podaci

OPŠTI PREGLED INDEKSA/ SUMMARY OF INDICES

Mjesečni indeksi / Monthly indices

Ø 2013 = 100

2013	2014							
XII	I	II	III	IV	V	VI	VII	
								EMPLOYMENT AND EARNINGS
97,5	97,8	98,4	99,2	100,4	101,8	104,8	105,8	Number of employees
107,2	108,1*	107,7	107,7	105,3	95,6	98,1	96,7	Persons looking for employment
101,5	99,8	100,2	99,0	99,0	99,8	99,8	98,1	Nominal wages without taxes and contributions
101,8	101,3	101,7	100,4	100,6	101,1	100,5	99,3	Real wages without taxes and contrib.
								PRICES
99,7	98,5	98,5	98,6	98,4	98,7	99,3	98,8	Consumer prices index
98,0	97,0	97,4	97,4	96,8	97,7	98,8	97,6	Food and non alch, beverages
102,5	98,2	96,1	97,2	98,9	98,9	98,8	97,9	Clothes and footwear
100,2	99,6	99,5	99,3	99,3	99,0	98,7	98,7	Household furnishing
99,5	99,6	99,9	100,0	100,1	100,0	100,0	100,0	Produc., price ind. for ind. prod
								FORESTRY
27,0	23,1	22,7	51,3	50,9	102,7	140,7	142,4	Indices of physical scope
								INDUSTRY
121,2	94,3	94,7	88,5	89,0	75,0	63,0	81,4	Indices of physical scope
								EXTERNAL TRADE
110,3	73,8	72,7	78,8	73,6	81,9	90,3	101,4(p)	Export
100,8	54,6	74,2	98,0	106,8	106,4	115,5	124,4(p)	Import
								DOMESTIC TRADE¹⁾
100,1	78,9	79,9	91,2	94,0	99,7	106,0	...	Turnover of retail trade goods
150,2	82,2	58,0	68,7	73,0	86,4	109,0	123,2	Sales and buy out of products in agriculture, forestry and fishing
								TOURISM
14,4	12,8	13,8	17,4	29,3	73,4	129,1	...	Visits of tourists
7,5	7,4	8,2	10,7	16,6	51,5	127,0	...	Overnight stays of tourists

¹⁾ Moving to a new classification of activities NACE Rev. 2, Sale of motor vehicles and motorcycles and parts trade for motor vehicles are covered by a separate survey Trg10M since January 2012. In line with these changes, ie. with the new classification NACE Rev. Two turnover indices of retail trade are calculated and presented to the new classification NACE Rev. 2 from 2010. year.

(p) Preliminary data

PRIRODNO KRETANJE STANOVNIŠTVA

NATURAL POPULATION CHANGES

Crna Gora / Montenegro

	Živorodeni <i>Live births</i>			Umrli <i>Deaths</i>			Vitalni indeks <i>Vital index</i>	Prirodni priraštaj <i>Natural increase</i>	Brakovi / <i>Marriages</i>	
	<i>ukupno Total</i>	<i>muško Male</i>	<i>žensko Female</i>	<i>ukupno Total</i>	<i>muško Male</i>	<i>žensko Female</i>			<i>sklopljeni New marriages</i>	<i>razvedeni Divorces</i>
2009	8 642	4 597	4 045	5 862	3 008	2 854	1,47	2 780	3 829	456
2010	7 418	3 809	3 609	5 633	2 934	2 699	1,32	1 785	3 675	520
2011	7 215	3 754	3 461	5 847	3 090	2 757	1,26	1 368	3 528	471
2012	7 459	3 889	3 570	5 922	2 993	2 929	1,26	1 537	3 305	515
2013	7 475	3 877	3 598	5 917	3 080	2 837	1.26	1 558	3 847	499
2013										
jun	649	337	312	514	262	252	1.26	135	350	42
jul	680	371	309	487	265	222	1.40	193	289	30
avgust	701	356	345	547	280	267	1.28	154	393	44
septembar	651	336	315	404	209	195	1.61	247	462	34
oktobar	672	356	316	511	271	240	1.32	161	423	44
novembar	632	325	307	456	241	215	1.39	176	373	44
decembar	639	328	311	494	254	240	1.29	145	268	36
2014(p)										
januar	635	347	288	537	288	249	1,18	98	197	45
februar	563	304	259	480	256	224	1,17	83	192	27
mart	615	332	283	590	301	289	1,04	25	243	64
april	532	282	250	540	274	266	0,99	-8	279	36
maj	589	277	312	481	245	236	1,22	108	353	27
jun	617	318	299	438	229	209	1,41	179	344	28

(p) Preliminarni podaci

(p) Preliminary data

PRIRODNO KRETANJE STANOVNIŠTVA PO OPŠTINAMA
NATURAL POPULATION CHANGE S BY MUNICIPALITY
I - VI 2014. godine (p)

	Živorodeni / <i>Live births</i>			Umrli / <i>Deaths</i>			Vitalni indeks <i>Vital index</i>	Prirodni priraštaj <i>Natural increase</i>	Brakovi / <i>Marriages</i>	
	ukupno <i>Total</i>	muški <i>Male</i>	ženski <i>Female</i>	ukupno <i>Total</i>	muški <i>Male</i>	ženski <i>Female</i>			sklopljeni <i>New marriages</i>	razvedeni <i>Divorces</i>
CRNA GORA MONTENEGRO	3 551	1 860	1 691	3 066	1 593	1 473	1,16	485	1 608	227
Andrijevića	30	16	14	32	14	18	0,94	-2	9	-
Bar	249	137	112	218	127	91	1,14	31	136	34
Berane	172	94	78	163	77	86	1,06	9	56	7
Bijelo Polje	240	136	104	237	138	99	1,01	3	78	8
Budva	142	74	68	67	44	23	2,12	75	60	4
Cetinje	74	40	34	114	54	60	0,65	-40	48	4
Danilovgrad	87	44	43	106	64	42	0,82	-19	38	5
Herceg Novi	158	86	72	158	88	70	1,00	0	92	18
Kolašin	37	21	16	61	32	29	0,61	-24	13	2
Kotor	120	53	67	117	65	52	1,03	3	64	14
Mojkovac	35	18	17	51	23	28	0,69	-16	11	-
Nikšić	371	184	187	378	172	206	0,98	-7	176	19
Petnjica	9	4	5	18	16	2	0,50	-9	7	1
Plav	68	37	31	65	28	37	1,05	3	22	3
Pljevlja	114	67	47	203	99	104	0,56	-89	83	11
Plužine	8	2	6	27	9	18	0,30	-19	8	-
Podgorica	1 243	647	596	746	391	355	1,67	497	515	66
Rožaje	171	85	86	87	44	43	1,97	84	78	25
Šavnik	15	6	9	21	6	15	0,71	-6	2	-
Tivat	95	56	39	69	32	37	1,38	26	64	3
Ulcinj	94	43	51	100	60	40	0,94	-6	42	-
Žabljak	19	10	9	28	10	18	0,68	-9	6	3

(p) Preliminarni podaci

(p) Preliminary data

KRETANJE STANOVNIŠTVA UNUTAR CRNE GORE PO OPŠTINAMA
MIGRATIONS INSIDE MONTENEGRO BY MUNICIPALITY

I – VII 2014. godine (p)

OPŠTINE / MUNICIPALITIES	DOSELJENI / MOVED IN	ODSELJENI / MOVED OUT OF	SALDO / BALANCE
UKUPNO / TOTAL	2 262	2 262	0
Andrijevića	14	46	-32
Bar	247	147	100
Berane	63	161	-98
Bijelo Polje	95	257	-162
Budva	254	95	159
Cetinje	26	100	-74
Danilovgrad	89	92	-3
Herceg novi	75	84	-9
Kolašin	10	48	-38
Kotor	62	81	-19
Mojkovac	26	50	-24
Nikšić	147	322	-175
Petnjica	-	16	-16
Plav	30	52	-22
Pljevlja	39	119	-80
Plužine	10	28	-18
Podgorica	894	333	561
Rožaje	20	90	-70
Šavnik	9	17	-8
Tivat	73	45	28
Ulcinj	70	43	27
Žabljak	9	36	-27

(p) Preliminarni podaci

(p) Preliminary data

ZAPOSLjeni PO SEKTORIMA DJELATNOSTI
EMPLOYEES BY ACTIVITY SECTORS

Crna Gora Montenegro	Ukupno Total	PO SEKTORIMA / BY ACTIVITY SECTORS				
		poljoprivreda, šumarstvo i ribarstvo <i>Agriculture, forestry and Fishing</i>	vadenje ruda i kamena <i>Mining and quarrying</i>	prerađivačka industrija <i>Manufacturing</i>	snabdijevanje električnom energijom, gasom, parom i klimatizacija <i>Electricity, Gas Steam and air conditioning supply</i>	snabdijevanje vodom, upravljanje otpadnim vodama, kontrolisanje procesa uklanjanja otpada i sl. <i>Water supply, sewerage, waste management and remediation activities</i>
Ø 2011	163 082	2 292	1 975	14 368	2 825	4 597
Ø 2012	166 531	2 505	1 893	13 041	3 094	4 627
Ø 2013	171 474	2 771	1 874	12 879	3 031	4 773
Ø I – VII 2013	172 262	2 828	1 885	13 201	3 040	4 752
Ø I – VII 2014	173 557	2 738	1 850	12 095	2 909	5 082
2013						
VII	178 815	3 060	1 769	13 035	3 068	4 849
VIII	176 588	3 127	1 810	13 034	3 062	4 862
IX	171 440	2 915	1 798	12 458	3 048	4 794
X	169 044	2 473	1 926	12 360	3 106	4 752
XI	167 607	2 448	1 911	12 255	2 955	4 768
XII	167 173	2 492	1 849	12 034	2 923	4 832
2014						
I	167 616	2 603	1 857	12 039	2 923	4 981
II	168 805	2 547	1 852	12 066	2 929	5 070
III	170 177	2 637	1 862	12 086	2 925	5 155
IV	172 202	2 832	1 866	12 100	2 901	5 128
V	174 917	2 845	1 845	12 120	2 881	5 071
VI	179 774	2 831	1 818	12 220	2 893	5 068
VII	181 408	2 870	1 851	12 036	2 909	5 099
I - VII 2014 / I – VII 2013	100,8	96,8	98,1	91,6	95,7	106,9

/nastavak/

/ continued/

	PO SEKTORIMA / BY ACTIVITY SECTORS						
	građevinarstvo <i>Construction</i>	trgovina na veliko i malo, popravka motornih vozila i motocikala <i>Wholesale and retail trade, repair of motor vehicles and motor recycles</i>	saobraćaj i skladištenje <i>Transport, and storage</i>	usluge smještaja i ishrane <i>Accommodation and food service activities</i>	informisanje i komunikacije <i>Information and communication</i>	finansijske djelatnosti i osiguranja <i>Financial and insurance activities</i>	poslovanje s nekretninama <i>Real estate activities</i>
Ø 2011	8 049	37 820	9 188	12 429	4 718	4 183	1 271
Ø 2012	8 360	37 685	9 384	13 209	4 831	4 326	1 335
Ø 2013	8 463	37 456	9 935	14 333	4 887	4 467	1 400
Ø I – VII 2013	8 486	37 708	9 914	14 675	4 900	4 511	1 337
Ø I – VII 2014	9 075	35 754	9 743	14 513	4 833	4 246	1 580
2013							
VII	8 554	39 644	10 356	19 155	4 898	4 517	1 455
VIII	8 491	38 821	10 203	17 359	4 905	4 475	1 420
IX	8 404	37 779	10 014	14 292	4 919	4 473	1 503
X	8 440	37 070	9 985	12 847	4 908	4 411	1 500
XI	8 505	35 855	9 898	12 494	4 792	4 410	1 521
XII	8 320	35 993	9 717	12 276	4 822	4 260	1 501
2014							
I	8 473	34 538	9 554	12 163	4 850	4 260	1 498
II	8 915	34 416	9 575	12 108	4 862	4 245	1 512
III	9 222	34 503	9 629	12 477	4 820	4 219	1 459
IV	9 256	35 242	9 630	13 503	4 798	4 220	1 504
V	9 278	36 080	9 666	14 957	4 797	4 254	1 619
VI	9 222	37 390	9 987	17 584	4 829	4 251	1 720
VII	9 161	38 110	10 163	18 796	4 872	4 275	1 748
I - VII 2014 / I – VII 2013	106,9	94,8	98,3	98,9	98,6	94,1	118,2

ZAPOSLjeni PO SEKTORIMA DJELATNOSTI
EMPLOYEES BY ACTIVITY SECTORS

Crna Gora Montenegro	PO SEKTORIMA / BY ACTIVITY SECTORS						
	stručne, naučne i tehničke djelatnosti <i>Professional, scientific and technical activities</i>	administrativne i pomoćne uslužne djelatnosti <i>Administrative and support service activitie</i>	državna uprava i odbrana, obavezno soc. osiguranje <i>Public administration and defence, compulsory social security</i>	obrazovanje <i>Education</i>	zdravstvena i socijalna zaštita <i>Human health and social work activities</i>	umjetnost, zabava i rekreacija <i>Arts, Entertainment and recreation</i>	ostale uslužne djelatnosti <i>Other service activities</i>
Ø 2011	6 370	3 347	19 195	12 223	10 565	4 211	3 456
Ø 2012	6 927	3 739	19 861	13 101	10 869	4 288	3 456
Ø 2013	7 190	4 975	20 541	13 250	11 001	4 611	3 637
Ø I – VII 2013	7 204	4 796	20 524	13 328	10 985	4 612	3 576
Ø I – VII 2014	7 289	7 897	20 897	13 295	11 231	4 640	3 890
2013							
VII	7 224	5 487	20 502	11 755	10 963	4 825	3 699
VIII	7 190	5 446	20 447	12 546	10 985	4 740	3 665
IX	7 105	4 911	20 502	13 206	11 048	4 652	3 619
X	7 204	4 766	20 561	13 384	11 026	4 592	3 733
XI	7 191	5 104	20 632	13 471	11 006	4 588	3 803
XII	7 165	5 894	20 679	13 106	11 050	4 473	3 787
2014							
I	7 140	7 334	20 654	13 287	11 076	4 499	3 887
II	7 195	7 517	20 878	13 465	11 185	4 548	3 920
III	7 264	7 545	20 958	13 551	11 298	4 640	3 927
IV	7 303	7 710	20 940	13 525	11 234	4 586	3 924
V	7 387	8 065	20 900	13 479	11 230	4 593	3 850
VI	7 366	8 495	20 939	13 274	11 289	4 758	3 840
VII	7 370	8 613	21 013	12 486	11 301	4 857	3 878
I - VII 2014 / I – VII 2013	101,2	164,7	101,8	99,8	102,2	100,6	108,8

ZAPOSLENI PO OPŠTINAMA /EMPLOYEES BY MUNICIPALITY

	Opštine / Municipalities										
	Andrijevica	Bar	Berane	Bijelo Polje	Budva	Cetinje	Danilovgrad	Herceg Novi	Kolašin	Kotor	Mojkovac
Ø 2011	448	10 961	4 900	6 934	11 022	3 610	3 158	10 568	1 390	6 298	1 328
Ø 2012	470	10 980	4 790	6 876	11 516	3 650	3 384	10 429	1 376	6 472	1 301
Ø 2013	502	11 541	4 462	7 043	12 409	3 609	3 406	10 526	1 272	6 876	1 212
Ø I – VII 2013	495	11 622	4 491	7 058	12 555	3 656	3 422	10 694	1 283	6 764	1 225
Ø I – VII 2014	511	11 531	4 449	7 220	12 678	3 527	3 371	10 595	1 272	6 922	1 198
2013											
VII	500	12 683	4 326	6 947	15 385	3 576	3 388	11 698	1 235	7 340	1 183
VIII	515	12 265	4 370	7 040	14 536	3 564	3 390	11 066	1 273	7 251	1 206
IX	517	11 489	4 435	7 046	12 545	3 558	3 395	10 340	1 255	7 181	1 195
X	513	11 151	4 442	7 055	11 458	3 538	3 387	10 126	1 239	6 995	1 166
XI	516	11 138	4 397	7 071	11 289	3 557	3 395	10 009	1 254	6 938	1 189
XII	497	11 093	4 458	6 899	11 195	3 504	3 355	9 920	1 266	6 795	1 208
2014											
I	499	10 992	4 468	7 134	10 963	3 521	3 360	9 931	1 265	6 670	1 217
II	509	11 033	4 482	7 199	11 062	3 528	3 381	9 969	1 264	6 764	1 217
III	505	11 189	4 507	7 315	11 335	3 521	3 377	10 129	1 278	6 748	1 210
IV	513	11 199	4 428	7 312	12 190	3 500	3 387	10 358	1 275	6 805	1 192
V	517	11 659	4 426	7 267	12 938	3 513	3 394	10 726	1 277	7 042	1 192
VI	519	12 248	4 432	7 148	14 827	3 558	3 356	11 434	1 278	7 188	1 183
VII	518	12 401	4 399	7 163	15 433	3 547	3 345	11 615	1 265	7 235	1 175
I - VII 2014 / I – VII 2013	103,2	99,2	99,1	102,3	101,0	96,5	98,5	99,1	99,1	102,3	97,8

/nastavak/

/ continued /

	Opštine / Municipalities										
	Nikšić	Petnjica	Plav	Pljevlja	Plužine	Podgorica	Rožaje	Šavnik	Tivat	Ulcinj	Žabljak
Ø 2011	16 021	-	1 102	5 594	663	68 146	2 660	212	3 278	4 122	667
Ø 2012	14 744	-	1 163	5 771	621	71 681	2 697	225	3 422	4 278	685
Ø 2013	13 959	-	1 247	5 744	594	75 195	2 633	272	3 702	4 550	720
Ø I – VII 2013	14 086	-	1 247	5 774	592	75 314	2 651	273	3 705	4 618	737
Ø I – VII 2014	13 776	-	1 271	5 644	569	76 702	2 620	275	4 040	4 686	700
2013											
VII	13 676	-	1 217	5 595	589	76 322	2 574	276	4 145	5 365	795
VIII	13 824	-	1 207	5 723	608	76 277	2 632	275	3 950	4 878	738
IX	13 802	-	1 254	5 723	608	75 359	2 622	273	3 678	4 473	692
X	13 916	-	1 252	5 766	605	74 924	2 604	270	3 618	4 347	672
XI	13 792	-	1 255	5 703	596	74 028	2 594	268	3 637	4 314	667
XII	13 577	-	1 262	5 595	563	74 550	2 587	267	3 605	4 265	712
2014											
I	13 675	-	1 277	5 618	562	75 053	2 598	271	3 579	4 272	691
II	13 701	-	1 271	5 722	553	75 657	2 602	271	3 658	4 281	681
III	13 859	-	1 273	5 716	565	75 995	2 627	271	3 717	4 368	672
IV	13 878	-	1 288	5 660	565	76 767	2 640	275	3 839	4 459	672
V	13 836	-	1 299	5 629	578	77 066	2 644	274	4 265	4 679	696
VI	13 749	-	1 270	5 589	582	77 947	2 638	278	4 550	5 269	731
VII	13 733	-	1 222	5 571	575	78 429	2 591	284	4 673	5 477	757
I - VII 2014 / I – VII 2013	97,8	-	101,9	97,7	96,1	101,8	98,8	100,7	109,0	101,5	95,0

1) Vidjeti metodološka objašnjenja na strani 53

1) Look at the methodological explanation on page 53

NEZAPOSLENA LICA ¹⁾ / UNEMPLOYED PERSONS ¹⁾

	Stanje krajem perioda / Situation at the end of the period					U toku perioda / In the middle of the period			
	lica koja traže zaposlenje ²⁾ ukupno <i>Persons looking for job Total</i>	nezaposlena lica koja prvi put traže zaposlenje <i>Unemployed persons first time looking for job</i>	nezaposlena lica bez kvalifikacija <i>Unqualified unemployed persons</i>	lica koja primaju novčanu naknadu ³⁾ <i>Persons receiving unemployment benefits</i>	nezaposlene žene <i>unemployed women</i>		prijavilo se za zaposljavanje ⁴⁾ <i>Reported for employment</i>	zaposleni prema evidenciji Zavoda za zapošljavanje Crne Gore <i>Employees according to the records of Employment Agency of Montenegro</i>	prestanak vođenja evidencije ⁵⁾ <i>Records stopped to be kept</i>
					Svega <i>Total</i>	bez kvalifikacija <i>Unqualified</i>			
Ø 2011	30 875	7 054	7 214	12 637	14 105	2 664	2 089	1 396	2 158
Ø 2012	30 188	7 509	6 433	10 645	14 093	2 441	2 059	1 212	1 850
Ø 2013	32 190	8 945	6 013	9 909 *	15 505	2 310	2 376	884	1 994
Ø I – VII 2013	31 707	8 606	6 144	9 884	15 064	2 360	1 871	1 064	1 925
Ø I – VII 2014	33 356	9 644	6 060	...	16 160	2 398	1 787	931	2 140
2013									
VII	30 102	8 486	5 673	9 519*	14 450	2 124	2 055	1 496	2 019
VIII	30 947	8 410	5 582	10 049*	15 255	2 116	2 722	600	1 804
IX	30 919	8 818	5 567	10 506*	15 112	2 119	2 602	503	2 558
X	33 271	9 793	5 824*	9 644*	16 391	2 252*	4 367	668	1 892
XI	34 680	10 138	6 062	9 904*	16 997	2 353	3 334	501	1 734
XII	34 514	9 939	6 113	9 620	16 855	2 364	2 389	880	2 467
2014									
I	34 804	9 751	6 262	9 778	16 999	2 439	2 290	512	1 794
II	34 664	9 828	6 300	9 620	16 904	2 471	2 188	909	2 229
III	34 671	10 089	6 313	9 305	16 869	2 476	1 881	1 048	2 130
IV	33 906	9 857	6 202	8 878	16 429	2 386	1 566	540	2 124
V	32 763	9 523	6 048	8 727	15 769	2 868	1 273	648	2 231
VI	31 570	9 242	5 749	8 590	15 150	2 119	1 581	1 662	2 574
VII	31 115	9 217	5 545	...	14 999	2 025	1 728	1 199	1 899
I - VII 2014 / I – VII 2013	105,2	112,1	98,6	...	107,3	101,6	95,5	87,5	111,2

¹⁾ IZVOR: Zavod za zapošljavanje Crne Gore¹⁾ SOURCE: Employment Agency of Montenegro²⁾ Shodno članu 4 Zakona o zapošljavanju („Sl.list RCG”, br. 5/02, 14/10 i 45/12)²⁾ According to the article 4 of the Law on Employment („Official Gazzete of RoM”, No. 5/02 and 14/10 45/12)³⁾ Shodno članu 48 Zakona o zapošljavanju³⁾ According to the Article 48 of the Law on Employment⁴⁾ Nezaposlene osobe koje su se tokom izvještajnog mjeseca prijavile na evidenciju Zavoda za zapošljavanje⁴⁾ Unemployed persons who in the reference month reported to the records of the Employment Agency of Montenegro⁵⁾ Shodno članu 86 Zakona o zapošljavanju⁵⁾ According to the Article 86 of the Law on Employment

PROSJEČNE ZARADE(BRUTO) PO SEKTORIMA DJELATNOSTI
AVERAGE GROSS WAGES BY ACTIVITY SECTORS

u EUR	PO SEKTORIMA / BY ACTIVITY SECTORS						in EUR
Crna Gora Montenegro	Ukupno Total	poljoprivreda, šumarstvo i ribarstvo	vadenje ruda i kamena	prerađivačka industrija	snabdijevanje električnom energijom, gasom, parom i klimatizacija	snabdijevanje vodom, upravljanje otpadnim vodama, kontrolisanje procesa uklanjanja otpada i sl.	
		<i>Agriculture, forestry and Fishing</i>	<i>Mining and quarrying</i>	<i>Manufacturing</i>	<i>Electricity, Gas Steam and air conditioning supply</i>	<i>Water supply, sewerage, waste management and remediation activities</i>	
Ø 2010	715	891	961	699	1 208	635	
Ø 2011	722	903	952	734	1 362	647	
Ø 2012	727	894	1 054	773	1 311	692	
Ø 2013	726	734	1 035	697	1 250	692	
Ø I – VII 2013	726	745	1 034	732	1 249	692	
Ø I – VII 2014	723	704	909	652	1 231	683	
2013							
VII	712	630	1 046	630	1 178	711	
VIII	721	677	1 072	635	1 278	705	
IX	721	719	1 115	634	1 222	699	
X	721	768	1 052	610	1 271	678	
XI	727	716	988	660	1 277	671	
XII	738	716	981	681	1 206	705	
2014							
I	726	737	1 065	678	1 303	670	
II	729	693	917	656	1 281	689	
III	720	674	890	666	1 107	670	
IV	720	680	854	646	1 161	676	
V	726	701	877	657	1 273	678	
VI	725	723	898	636	1 301	689	
VII	713	722	901	628	1 207	705	
I - VII 2014 / I – VII 2013	99,6	94,5	87,9	89,1	98,6	98,7	

/nastavak/

/continued/

		PO SEKTORIMA / BY ACTIVITY SECTORS						
	građevinarstvo	trgovina na veliko i malo, popravka motornih vozila i motocikala	saobraćaj i skladištenje	usluge smještaja i ishrane	informisanje i komunikacije	finansijske djelatnosti i djelatnosti osiguranja	poslovanje s nekretninama	
	<i>Construction</i>	<i>Wholesale and retail trade, repair of motor vehicles and motor recycles</i>	<i>Transport, and storage</i>	<i>Accommodation and food service activities</i>	<i>Information and communication</i>	<i>Financial and insurance act.</i>	<i>Real estate activities</i>	
Ø 2010	664	436	781	538	1 129	1 308	1 137	
Ø 2011	607	466	814	583	1 083	1 249	924	
Ø 2012	594	494	835	570	1 125	1 295	1 179	
Ø 2013	703	495	763	572	1 091	1 345	1 016	
Ø I – VII 2013	661	488	772	571	1 076	1 312	975	
Ø I – VII 2014	621	506	779	581	1 029	1 335	1 020	
2013								
VII	679	501	782	552	1 059	1 316	1 172	
VIII	719	513	759	552	1 043	1 281	1 015	
IX	725	518	741	578	1 019	1 354	837	
X	756	492	781	564	1 076	1 357	1 057	
XI	754	488	733	568	1 182	1 370	1 063	
XII	855	502	746	619	1 253	1 601	1 361	
2014								
I	774	488	732	520	979	1 340	1 009	
II	606	502	776	608	1 016	1 344	1 116	
III	594	523	762	586	1 044	1 355	1 024	
IV	566	516	760	569	1 012	1 333	924	
V	601	511	802	583	1 066	1 319	1 082	
VI	606	506	811	612	1 034	1 330	1 028	
VII	640	494	809	569	1 051	1 323	969	
I - VII 2014 / I – VII 2013	93,9	103,7	100,9	101,8	95,6	101,8	104,6	

PROSJEČNE ZARADE (BRUTO) PO SEKTORIMA DJELATNOSTI, U EUR
AVERAGE GROSS WAGES BY ACTIVITY SECTORS, IN EUR

/nastavak/

/continued/

Crna Gora Montenegro	PO SEKTORIMA / BY ACTIVITY SECTORS						
	stručne, naučne i tehničke djelatnosti <i>Professional, scientific and technical activities</i>	administrativne i pomoćne uslužne djelatnosti <i>Administrative and support service activities</i>	državna uprava i odbrana, obavezno soc. osiguranje <i>Public administration and defence, compulsory social security</i>	obrazovanje <i>Education</i>	zdravstvena i socijalna zaštita <i>Human health and social work activities</i>	umjetnost, zabava i rekreacija <i>Arts, Entertainment and recreation</i>	ostale uslužne djelatnosti <i>Other service activities</i>
Ø 2010	628	562	690	645	691	532	773
Ø 2011	624	572	741	664	696	540	799
Ø 2012	641	523	734	674	723	567	679
Ø 2013	668	506	742	683	725	578	709
Ø I – VII 2013	667	499	741	681	729	586	699
Ø I – VII 2014	626	526	755	686	733	578	671
2013							
VII	680	471	739	674	736	567	653
VIII	649	480	751	684	729	619	696
IX	674	487	746	685	718	578	712
X	668	535	743	691	719	563	722
XI	673	551	744	688	714	550	717
XII	683	537	730	689	715	533	766
2014							
I	661	608	738	679	734	576	678
II	610	590	752	692	718	558	694
III	608	524	755	689	711	563	751
IV	632	563	753	690	737	599	680
V	611	504	766	691	750	571	684
VI	641	470	768	681	736	596	608
VII	621	501	756	680	744	581	622
I - VII 2014 / I – VII 2013	93,9	105,4	101,9	100,7	100,5	98,6	96,0

PROSJEČNE ZARADE BEZ POREZA I DOPRINOSA (NETO) PO SEKTORIMA DJELATNOSTI
AVERAGE WAGES WITHOUT TAXES AND CONTRIBUTIONS (NET) BY ACTIVITY SECTOR

u EUR		PO SEKTORIMA / BY ACTIVITY SECTORS					in EUR
Crna Gora Montenegro	Ukupno Total	poljoprivreda, šumarstvo i ribarstvo	vađenje ruda i kamenja	preradivačka industrija	snabdijevanje električnom energijom, gasom, parom i klimatizacija	snabdijevanje vodom, upravljanje otpadnim vodama, kontrolisanje procesa uklanjanja otpada i sl.	
		<i>Agriculture, forestry and Fishing</i>	<i>Mining and quarrying</i>	<i>Manufacturing</i>	<i>Electricity, Gas Steam and air conditioning supply</i>	<i>Water supply, sewerage, waste management and remediation activities</i>	
Ø 2010	479	597	644	469	810	425	
Ø 2011	484	605	638	492	914	434	
Ø 2012	487	599	707	519	878	464	
Ø 2013	479	499	673	459	807	460	
Ø I – VII 2013	480	506	673	482	812	460	
Ø I – VII 2014	476	478	592	428	791	454	
2013							
VII	469	429	678	414	756	473	
VIII	475	462	694	418	818	470	
IX	475	490	721	417	780	464	
X	475	523	681	402	813	451	
XI	479	488	640	434	819	446	
XII	486	487	637	449	775	469	
2014							
I	478	501	691	447	837	447	
II	480	471	598	431	821	458	
III	474	458	580	437	710	445	
IV	474	462	556	424	746	450	
V	478	476	571	431	818	451	
VI	478	492	585	417	837	458	
VII	470	492	588	413	778	468	
I - VII 2014 / I – VII 2013	99,2	94,5	88,0	88,8	97,4	98,7	

/nastavak/

/continued/

Crna Gora Montenegro		PO SEKTORIMA / BY ACTIVITY SECTORS					
Crna Gora Montenegro	građevinarstvo Construction	trgovina na veliko i malo, popravka motornih vozila i motocikala	saobraćaj i skladištenje	usluge smještaja i ishrane	informisanje i komunikacije	finansijske djelatnosti i djelatnosti osiguranja	poslovanje s nekretninama
		<i>Wholesale and retail trade, repair of motor vehicles and motor recycles</i>	<i>Transport, and storage</i>	<i>Accommodation and food service activities</i>	<i>Information and communication</i>	<i>Financial and insurance act.</i>	<i>Real estate activities</i>
Ø 2010	445	292	524	361	757	878	762
Ø 2011	407	312	546	391	726	837	619
Ø 2012	398	331	560	383	755	868	790
Ø 2013	464	329	503	381	709	869	664
Ø I – VII 2013	437	325	509	380	701	850	641
Ø I – VII 2014	410	336	511	388	665	858	663
2013							
VII	445	333	512	367	685	848	770
VIII	471	340	499	368	675	825	659
IX	476	344	488	385	659	874	543
X	498	327	513	376	696	873	685
XI	498	324	483	378	764	880	688
XII	566	333	492	412	808	1026	883
2014							
I	514	325	483	347	631	859	656
II	401	334	511	406	655	860	723
III	392	347	501	391	675	869	666
IV	374	343	499	380	656	858	601
V	396	339	526	390	689	849	704
VI	398	336	531	410	669	856	668
VII	421	328	530	381	678	852	632
I - VII 2014 / I – VII 2013	93,8	103,4	100,4	102,1	94,9	100,9	103,4

PROSJEČNE ZARADE BEZ POREZA I DOPRINOSA (NETO) PO SEKTORIMA DJELATNOSTI, U EUR
AVERAGE WAGES WITHOUT TAXES AND CONTRIBUTIONS (NET) BY ACTIVITY SECTOR, IN EUR

<i>/nastavak/</i>	<i>/continued/</i>						
	PO SEKTORIMA / BY ACTIVITY SECTORS						
	stručne, naučne i tehničke djelatnosti <i>Professional, scientific and technical activities</i>	administrativne i pomoćne uslužne djelatnosti <i>Administrative and support service activities</i>	državna uprava i odbrana, obavezno soc. osiguranje <i>Public administration and defence, compulsory social security</i>	obrazovanje <i>Education</i>	zdravstvena i socijalna zaštita <i>Human health and social work activities</i>	umjetnost, zabava i rekreacija <i>Arts, Entertainment and recreation</i>	ostale uslužne djelatnosti <i>Other service activities</i>
Ø 2010	421	377	462	432	463	357	518
Ø 2011	419	384	497	445	467	362	536
Ø 2012	430	351	492	451	485	380	455
Ø 2013	440	337	491	454	483	382	465
Ø I – VII 2013	440	332	491	453	486	387	460
Ø I – VII 2014	412	349	499	454	488	383	439
2013							
VII	445	314	489	448	490	373	428
VIII	426	319	497	455	484	408	456
IX	444	325	493	455	478	383	468
X	439	356	491	459	479	373	473
XI	441	366	491	457	475	364	468
XII	448	357	482	456	477	353	499
2014							
I	434	404	488	448	490	382	442
II	402	393	497	457	478	371	451
III	402	348	499	455	474	374	490
IV	417	374	498	456	490	397	445
V	403	335	506	456	499	378	448
VI	422	313	508	451	490	394	399
VII	408	333	499	452	494	384	409
I - VII 2014 / I – VII 2013	93,6	105,1	101,6	100,2	100,4	99,0	95,4

INDEKSI PROSJEČNIH ZARADA (BRUTO) PO SEKTORIMA DJELATNOSTI
INDICES OF AVERAGE GROSS WAGES BY ACTIVITY SECTOR

Ø 2013=100

u EUR		PO SEKTORIMA / BY ACTIVITY SECTORS						in EUR	
Crna Gora Montenegro	Ukupno <i>Total</i>	poljoprivreda, šumarstvo i ribarstvo	vađenje ruda i kamenja	preradivačka industrija	snabdijevanje električnom energijom, gasom, parom i klimatizacija	snabdijevanje vodom, upravljanje otpadnim vodama, kontrolisanje procesa uklanjanja otpada i sl.			
		<i>Agriculture, forestry and Fishing</i>	<i>Mining and quarrying</i>	<i>Manufacturing</i>	<i>Electricity, Gas Steam and air conditioning supply</i>	<i>Water supply, sewerage, waste management and remediation activities</i>			
Ø 2011	99,4	123,0	92,0	105,3	109,0	93,5			
Ø 2012	100,1	121,8	101,8	110,9	104,9	100,0			
Ø 2013	100,0	100,0	100,0	100,0	100,0	100,0			
Ø I – VII 2013	100,0	101,5	99,9	105,0	99,9	100,0			
Ø I – VII 2014	99,6	95,9	87,8	93,5	98,5	98,7			
2013									
VII	98,1	85,8	101,1	90,4	94,2	102,7			
VIII	99,3	92,2	103,6	91,1	102,2	101,9			
IX	99,3	98,0	107,7	91,0	97,8	101,0			
X	99,3	104,6	101,6	87,5	101,7	98,0			
XI	100,1	97,5	95,5	94,7	102,2	97,0			
XII	101,7	97,5	94,8	97,7	96,5	101,9			
2014									
I	100,0	100,4	102,9	97,3	104,2	96,8			
II	100,4	94,4	88,6	94,1	102,5	99,6			
III	99,2	91,8	86,0	95,6	88,6	96,8			
IV	99,2	92,6	82,5	92,7	92,9	97,7			
V	100,0	95,5	84,7	94,3	101,8	98,0			
VI	99,9	98,5	86,8	91,2	104,1	99,6			
VII	98,2	98,4	87,1	90,1	96,56	101,9			
I - VII 2014 / I – VII 2013	99,6	94,5	87,9	89,1	98,6	98,7			
<i>/nastavak/</i>		<i>/continued/</i>							
		PO SEKTORIMA / BY ACTIVITY SECTORS							
		gradevni- narstvo	trgovina na veliko i malo, popravka motornih vozila i motocikala	saobraćaj i skladištenje	usluge smještaja i ishrane	informisanje i komunikacije	finansijske djelatnosti i djelatnosti osiguranja	poslovanje s nekretninama	
		<i>Construction</i>	<i>Wholesale and retail trade, repair of motor vehicles and motor recycles</i>	<i>Transport, and storage</i>	<i>Accommodation and food service activities</i>	<i>Information and communication</i>	<i>Financial and insurance activities</i>		
Ø 2011	86,3	94,1	106,7	101,9	99,3	92,9	90,9		
Ø 2012	84,5	99,8	109,4	99,7	103,1	96,3	116,0		
Ø 2013	100,0	100,0	100,0	100,0	100,0	100,0	100,0		
Ø I – VII 2013	94,0	98,6	101,2	99,8	98,6	97,5	96,0		
Ø I – VII 2014	88,3	102,2	102,1	101,6	94,3	99,3	100,4		
2013									
VII	96,6	101,2	102,5	96,5	97,1	97,8	115,4		
VIII	102,3	103,6	99,5	96,5	95,6	95,2	99,9		
IX	103,1	104,6	97,1	101,0	93,4	100,7	82,4		
X	107,5	99,4	102,4	98,6	98,6	100,9	104,0		
XI	107,3	98,6	96,1	99,3	108,3	101,9	104,6		
XII	121,6	101,4	97,8	108,2	114,8	119,0	134,0		
2014									
I	110,1	98,6	95,9	90,9	89,7	99,6	99,3		
II	86,2	101,4	101,7	106,3	93,1	99,9	109,8		
III	84,5	105,7	99,9	102,4	95,7	100,7	100,8		
IV	80,5	104,2	99,6	99,5	92,8	99,1	90,9		
V	85,5	103,2	105,1	101,9	97,7	98,1	106,5		
VI	86,2	102,2	106,3	107,0	94,8	98,9	101,2		
VII	91,0	99,8	106,0	99,5	96,3	98,4	95,4		
I - VII 2014 / I – VII 2013	93,9	103,7	100,9	101,8	95,6	101,8	104,6		

INDEKSI PROSJEČNIH ZARADA (BRUTO) PO SEKTORIMA DJELATNOSTI
INDICES OF AVERAGE GROSS WAGES BY ACTIVITY SECTOR

Ø 2013=100

<i>/nastavak/</i>	<i>PO SEKTORIMA / BY ACTIVITY SECTORS</i>							<i>/continued/</i>
	stručne, naučne i tehničke djelatnosti <i>Professional, scientific and technical activities</i>	administrativne i pomoćne uslužne djelatnosti <i>Administrative and support service activities</i>	državna uprava i odbrana, obavezno soc. osiguranje <i>Public administration and defence, compulsory social security</i>	obrazovanje <i>Education</i>	zdravstvena i socijalna zaštita <i>Human health and social work activities</i>	umjetnost, zabava i rekreacija <i>Arts, Entertainment and recreation</i>	ostale uslužne djelatnosti <i>Other service activities</i>	
Ø 2011	93,4	113,0	99,9	97,2	96,0	93,4	112,7	
Ø 2012	96,0	103,4	98,9	98,7	99,7	98,1	95,8	
Ø 2013	100,0	100,0	100,0	100,0	100,0	100,0	100,0	
Ø I – VII 2013	99,9	98,6	99,9	99,7	100,6	101,4	98,6	
Ø I – VII 2014	93,7	104,0	101,8	100,4	101,1	100,0	94,6	
2013								
VII	101,8	93,1	99,6	98,7	101,5	98,1	92,1	
VIII	97,2	94,9	101,2	100,1	100,6	107,1	98,2	
IX	100,9	96,2	100,5	100,3	99,0	100,0	100,4	
X	100,0	105,7	100,1	101,2	99,2	97,4	101,8	
XI	100,7	108,9	100,3	100,7	98,5	95,2	101,1	
XII	102,2	106,1	98,4	100,9	98,6	92,2	108,0	
2014								
I	99,0	120,2	99,5	99,4	101,2	99,7	95,6	
II	91,3	116,6	101,3	101,3	99,0	96,5	97,9	
III	91,0	103,6	101,8	100,9	98,1	97,4	105,9	
IV	94,6	111,3	101,5	101,0	101,7	103,6	95,9	
V	91,5	99,6	103,2	101,2	103,4	98,8	96,5	
VI	96,0	92,9	103,5	99,7	101,5	103,1	85,8	
VII	93,0	99,0	101,9	99,6	102,6	100,5	87,7	
I - VII 2014 / I – VII 2013	93,9	105,4	101,9	100,7	100,5	98,6	96,0	

INDEKSI PROSJEČNIH ZARADA BEZ POREZA I DOPRINOSA (NETO) PO SEKTORIMA DJELATNOSTI
INDICES OF AVERAGE WAGES WITHOUT TAXES AND CONTRIBUTIONS (NET) BY ACTIVITY SECTOR

Ø 2013=100

Crna Gora Montenegro	Ukupno <i>Total</i>	PO SEKTORIMA / BY ACTIVITY SECTORS				
		poljoprivreda, šumarstvo i ribarstvo <i>Agriculture, forestry and Fishing</i>	vadenje ruda i kamena <i>Mining and quarrying</i>	preradaivačka industrija <i>Manufacturing</i>	snabdijevanje električnom energijom, gasom, parom i klimatizacija <i>Electricity, Gas Steam and air conditioning supply</i>	snabdijevanje vodom, upravljanje otpadnim vodama, kontrolisanje procesa uklanjanja otpada i sl. <i>Water supply, sewerage, waste management and remediation activities</i>
Ø 2011	101,0	121,2	94,8	107,2	113,3	94,3
Ø 2012	101,7	120,0	105,1	113,1	108,8	100,9
Ø 2013	100,0	100,0	100,0	100,0	100,0	100,0
Ø I – VII 2013	100,2	101,4	100,0	105,0	100,6	100,0
Ø I – VII 2014	99,4	95,8	88,0	93,2	98,0	98,7
2013						
VII	97,9	86,0	100,7	90,2	93,7	102,8
VIII	99,2	92,6	103,1	91,1	101,4	102,2
IX	99,2	98,2	107,1	90,8	96,7	100,9
X	99,2	104,8	101,2	87,6	100,7	98,0
XI	100,0	97,8	95,1	94,6	101,5	97,0
XII	101,5	97,6	94,7	97,8	96,0	102,0
2014						
I	99,8	100,4	102,7	97,4	103,7	97,2
II	100,2	94,4	88,9	93,9	101,7	99,6
III	99,0	91,8	86,2	95,2	88,0	96,7
IV	99,0	92,6	82,6	92,4	92,4	97,8
V	99,8	95,4	84,8	93,9	101,4	98,0
VI	99,8	98,6	86,9	90,8	103,7	99,6
VII	98,1	98,6	87,4	90,0	96,4	101,7
I - VII 2014 / I – VII 2013	99,2	94,5	88,0	88,8	97,4	98,7

/nastavak/

/continued/

	PO SEKTORIMA / BY ACTIVITY SECTORS						
	gradevi- narstvo <i>Construc- tion</i>	trgovina na veliko i malo, popravka motornih vozila i motocikala <i>Wholesale and retail trade, repair of motor vehicles and motor recycles</i>	Saobraćaj i skladištenje <i>Transport, and storage</i>	usluge smještaja i ishrane <i>Accommodation and food service activities</i>	informisanje i komunikacije <i>Information and communication</i>	finansijske djelatnosti i osiguranja <i>Financial and insurance act.</i>	poslovanje s nekretninama <i>Real estate activities</i>
Ø 2011	87,7	94,8	108,5	102,6	102,4	96,3	93,2
Ø 2012	85,8	100,6	111,3	100,5	106,5	99,9	119,0
Ø 2013	100,0	100,0	100,0	100,0	100,0	100,0	100,0
Ø I – VII 2013	94,2	98,8	101,2	99,7	98,9	97,8	96,5
Ø I – VII 2014	88,4	102,1	101,6	101,8	93,8	98,7	99,8
2013							
VII	95,9	101,2	101,8	96,3	96,6	97,6	116,0
VIII	101,5	103,3	99,2	96,6	95,2	94,9	99,2
IX	102,6	104,6	97,0	101,0	92,9	100,6	81,8
X	107,3	99,4	102,0	98,7	98,2	100,5	103,2
XI	107,3	98,5	96,0	99,2	107,8	101,3	103,6
XII	122,0	101,2	97,8	108,1	114,0	118,1	133,0
2014							
I	110,8	98,8	96,0	91,1	89,0	98,8	98,8
II	86,4	101,5	101,6	106,6	92,4	99,0	108,9
III	84,5	105,5	99,6	102,6	95,2	100,0	100,3
IV	80,6	104,3	99,2	99,7	92,5	98,7	90,5
V	85,3	103,0	104,6	102,4	97,2	97,7	106,0
VI	85,8	102,1	105,6	107,6	94,4	98,5	100,6
VII	90,7	99,7	105,4	100,0	95,6	98,0	95,2
I - VII 2014 / I – VII 2013	93,8	103,4	100,4	102,1	94,9	100,9	103,4

INDEKSI PROSJEČNIH ZARADA BEZ POREZA I DOPRINOSA (NETO) PO SEKTORIMA DJELATNOSTI
INDICES OF AVERAGE WAGES WITHOUT TAXES AND CONTRIBUTIONS (NET) BY ACTIVITY SECTOR

Ø 2013=100

/nastavak/	PO SEKTORIMA / BY ACTIVITY SECTORS							/continued/
	stručne, naučne i tehničke djelatnosti <i>Professional, scientific and technical activities</i>	administrativne i pomoćne uslužne djelatnosti <i>Administrative and support service activitie</i>	državna uprava i odbrana, obavezno soc. osiguranje <i>Public administration and defence, compulsory social security</i>	obrazovanje <i>Education</i>	zdravstvena i socijalna zaštita <i>Human health and social work activities</i>	umjetnost, zabava i rekreacija <i>Arts, Entertainment and recreation</i>	ostale uslužne djelatnosti <i>Other service activities</i>	
Ø 2011	95,2	113,9	101,2	98,0	96,7	94,8	115,3	
Ø 2012	97,7	104,2	100,2	99,3	100,4	99,5	97,8	
Ø 2013	100,0	100,0	100,0	100,0	100,0	100,0	100,0	
Ø I – VII 2013	100,0	98,5	100,0	99,8	100,6	101,3	98,9	
Ø I – VII 2014	93,6	103,6	101,6	100,0	101,0	100,3	94,4	
2013								
VII	101,1	93,2	99,6	98,7	101,4	97,6	92,0	
VIII	96,8	94,7	101,2	100,2	100,2	106,8	98,1	
IX	100,9	96,4	100,4	100,2	99,0	100,3	100,6	
X	99,8	105,6	100,0	101,1	99,2	97,6	101,7	
XI	100,2	108,6	100,0	100,7	98,3	95,3	100,6	
XII	101,8	105,9	98,2	100,4	98,8	92,4	107,3	
2014								
I	98,6	119,9	99,4	98,7	101,4	100,0	95,1	
II	91,4	116,6	101,2	100,7	99,0	97,1	97,0	
III	91,4	103,3	101,6	100,2	98,1	97,9	105,4	
IV	94,8	111,0	101,4	100,4	101,4	103,9	95,7	
V	91,6	99,4	103,1	100,4	103,3	99,0	96,3	
VI	95,9	92,9	103,5	99,3	101,4	103,1	85,8	
VII	92,7	98,8	101,6	99,6	102,3	100,5	88,0	
I - VII 2014 / I – VII 2013	93,6	105,1	101,6	100,2	100,4	99,0	95,4	

PROSJEČNE ZARADE (BRUTO) PO OPŠTINAMA / AVERAGE GROSS WAGES BY MUNICIPALITY

u EUR	Opštine / Municipalities											in EUR
	Andrijevica	Bar	Berane	Bijelo Polje	Budva	Cetinje	Danilovgrad	Herceg Novi	Kolašin	Kotor	Mojkovac	
Ø 2010	626	622	596	584	726	619	570	570	644	695	629	
Ø 2011	603	648	575	576	720	652	577	613	636	704	620	
Ø 2012	583	659	633	599	699	661	581	607	647	708	640	
Ø 2013	609	663	651	609	702	692	613	627	655	734	651	
Ø I – VII 2013	610	659	650	606	698	685	602	628	660	737	641	
Ø I – VII 2014	604	682	655	612	715	691	605	632	654	720	654	
2013												
VII	622	647	663	601	669	695	603	617	651	740	573	
VIII	600	679	654	606	698	709	636	629	680	750	693	
IX	598	657	649	607	720	695	599	620	656	743	663	
X	621	680	655	612	694	687	636	604	649	707	656	
XI	609	647	657	627	706	688	632	632	629	711	632	
XII	612	670	647	611	722	720	648	637	633	734	686	
2014												
I	596	658	670	629	740	689	600	623	688	710	638	
II	605	677	637	614	759	680	612	610	664	694	672	
III	596	673	651	605	704	689	601	631	629	715	662	
IV	600	690	660	601	720	718	593	626	637	726	658	
V	615	695	661	618	710	681	606	648	671	734	655	
VI	606	696	653	612	714	701	620	654	668	726	654	
VII	610	684	656	606	677	677	605	630	632	732	639	
I - VII 2014 / I – VII 2013	99,0	103,5	100,8	101,0	102,4	100,9	100,5	100,6	99,1	97,7	102,0	

/nastavak/

/continued/

	Opštine / Municipalities										
	Nikšić	Petnjica	Plav	Pljevlja	Plužine	Podgorica	Rožaje	Šavnik	Tivat	Ulcinj	Žabljak
Ø 2010	711	-	592	799	792	790	656	616	771	553	645
Ø 2011	690	-	598	806	780	797	659	586	757	559	649
Ø 2012	704	-	638	811	788	791	675	648	801	541	655
Ø 2013	694	-	642	782	800	773	686	664	948	574	680
Ø I – VII 2013	694	-	643	782	763	776	687	663	903	575	693
Ø I – VII 2014	674	-	641	785	860	767	688	630	883	567	614
2013											
VII	687	-	619	758	706	757	672	652	943	590	660
VIII	706	-	664	779	932	753	704	657	963	586	677
IX	694	-	650	781	764	762	682	680	948	605	654
X	698	-	634	783	879	765	684	661	971	539	683
XI	691	-	635	796	887	774	676	662	967	589	647
XII	684	-	623	777	850	789	681	668	1200	542	661
2014											
I	714	-	629	775	843	764	694	601	999	571	600
II	710	-	642	823	892	773	692	649	875	567	651
III	682	-	646	779	815	766	659	637	846	553	607
IV	672	-	625	780	857	764	693	636	846	572	595
V	646	-	645	786	852	775	699	645	891	553	609
VI	647	-	651	794	929	773	687	610	839	565	620
VII	658	-	653	759	836	757	694	629	892	582	620
I - VII 2014 / I – VII 2013	97,1	-	99,7	100,4	112,7	98,8	100,1	95,0	97,8	98,6	88,6

PROSJEČNE ZARADE BEZ POREZA I DOPRINOSA (NETO) PO OPŠTINAMA
AVERAGE WAGES WITHOUT TAXES AND CONTRIBUTIONS (NET) BY MUNICIPALITY

u EUR	Opštine / Municipalities											in EUR
	Andrijevica	Bar	Berane	Bijelo Polje	Budva	Cetinje	Danilovgrad	Herceg Novi	Kolašin	Kotor	Mojkovac	
Ø 2010	420	417	400	392	487	415	382	382	432	466	422	
Ø 2011	404	434	386	386	483	437	387	411	426	472	416	
Ø 2012	391	442	424	401	469	443	390	407	434	475	430	
Ø 2013	405	440	432	404	465	457	408	415	435	484	432	
Ø I – VII 2013	406	438	431	403	463	453	401	416	439	487	426	
Ø I – VII 2014	402	453	434	406	475	458	403	419	434	476	435	
2013												
VII	414	429	439	399	444	461	402	408	434	486	380	
VIII	398	451	433	402	463	469	422	416	452	493	459	
IX	397	437	431	403	476	459	398	410	434	488	440	
X	412	452	435	406	459	455	422	400	431	465	436	
XI	405	430	436	416	467	456	419	419	418	468	419	
XII	407	446	429	406	476	476	431	423	420	483	454	
2014												
I	396	438	443	417	491	457	400	414	456	472	425	
II	402	451	423	407	503	451	406	405	440	461	446	
III	397	447	432	402	466	456	399	418	418	472	439	
IV	399	458	438	399	478	475	394	415	422	480	437	
V	409	461	438	410	471	451	403	429	445	486	436	
VI	403	462	433	407	475	465	412	432	443	479	436	
VII	406	454	435	403	450	449	404	417	421	483	425	
I - VII 2014 / I – VII 2013	99,0	103,4	100,7	100,7	102,6	101,1	100,5	100,7	98,9	97,7	102,1	
/nastavak/	/ continued /											
	Opštine / Municipalities											
	Nikšić	Petnjica	Plav	Pljevlja	Plužine	Podgorica	Rožaje	Šavnik	Tivat	Ulcinj	Žabljak	
Ø 2010	476	-	397	536	531	530	440	413	517	371	432	
Ø 2011	462	-	401	540	523	535	442	393	508	375	435	
Ø 2012	472	-	427	543	528	530	452	434	537	363	439	
Ø 2013	458	-	427	515	524	509	455	440	623	381	450	
Ø I – VII 2013	459	-	428	515	502	511	456	439	594	382	459	
Ø I – VII 2014	446	-	427	515	555	503	456	419	579	376	407	
2013												
VII	453	-	412	498	460	498	445	432	612	390	434	
VIII	464	-	442	510	602	496	467	436	624	389	445	
IX	456	-	432	511	496	501	452	450	626	402	433	
X	458	-	422	514	570	503	454	440	640	358	453	
XI	454	-	422	523	578	508	449	441	637	390	429	
XII	451	-	414	511	555	518	452	446	796	360	438	
2014												
I	477	-	419	507	527	500	461	401	665	379	400	
II	469	-	427	537	579	507	459	433	572	376	431	
III	450	-	430	510	518	503	438	426	554	367	402	
IV	443	-	417	513	552	501	460	424	552	379	395	
V	426	-	428	516	556	509	464	430	581	367	404	
VI	427	-	432	522	604	508	455	406	547	375	411	
VII	434	-	434	500	546	497	459	409	586	388	411	
I - VII 2014 / I – VII 2013	97,2	-	99,8	100,0	110,6	98,4	100,0	95,4	97,5	98,4	88,7	

INDEKSI CIJENA PROIZVOĐAČA INDUSTRIJSKIH PROIZVODA
PRODUCERS PRICE INDICES FOR INDUSTRIAL PRODUCTS

	2013 2012	I – VII 2014 I – VII 2013	Ø 2013 = 100					
			2013					
			VII	VIII	IX	X	XI	XII
Ukupno	101,6	99,6	100,0	99,4	99,5	99,4	99,4	99,5
Vađenje ruda i kamena	102,7	104,1	100,7	100,7	100,7	99,7	99,7	100,7
Prerađivačka industrija	98,8	99,1	99,8	99,2	99,4	99,3	99,2	99,3
Snabdijevanje el. energijom, gasom i parom	109,2	99,4	100,3	99,6	99,6	99,6	99,6	99,6
Vađenje ruda i kamena	102,7	104,1	100,7	100,7	100,7	99,7	99,7	100,7
Vađenje uglja	100,8	99,4	100,0	100,0	100,0	100,0	100,0	100,0
Vađenje ruda metala	105,2	109,3	101,5	101,5	101,5	99,5	99,5	101,5
Ostalo rudarstvo	98,9	99,0	99,4	99,4	99,4	99,4	99,4	99,4
Prerađivačka industrija	98,8	99,1	99,8	99,2	99,4	99,3	99,2	99,3
Proizvodnja, prehrambenih proizvoda	100,5	99,0	100,1	100,1	99,1	99,1	99,1	99,5
Proizvodnja pića	94,3	97,7	98,3	98,3	98,3	98,1	96,4	95,7
Proizvodnja duvanskih proizvoda	65,4	63,9	100,5	75,2	75,2	75,2	75,2	75,2
Proizvodnja odjevnih predmeta	101,5	100,5	100,3	100,3	100,3	100,3	100,3	100,3
Proizvodnja kože i predmeta od kože	100,0	100,0	100,0	100,0	100,0	100,0	100,0	100,0
Proizvodi od drveta, plute i slično	99,8	98,7	99,4	99,7	99,4	98,7	98,9	99,3
Proizvodnja papirai proizvoda od papira	100,9	100,0	100,0	100,0	100,0	100,0	100,0	100,0
Štampanje i umnožavanje audio i video zapisa	100,0	100,0	100,0	100,0	100,0	100,0	100,0	100,0
Proizvodnja hemikalija i hemijskih proizvoda	100,0	100,0	100,0	100,0	100,0	100,0	100,0	100,0
Proizvodnja osnovnih farmaceutskih proizvoda	122,4	104,4	101,8	101,8	101,8	101,8	101,8	101,8
Proizvodnja proizvoda od gume i plastike	100,0	102,7	100,0	100,0	100,0	100,0	100,0	100,0
Proizv. proizvoda od ost. nemetalnih minerala	100,4	95,3	97,9	100,7	98,7	97,1	97,2	96,6
Proizvodnja osnovnih metala	98,4	100,9	99,7	99,7	100,6	100,6	100,6	100,6
Proizvodnja metalnih proizvoda osim mašina	100,3	100,0	100,0	100,0	100,0	100,0	100,0	100,0
Proizvodnja mašina i opreme, ostala	100,0	100,0	100,0	100,0	100,0	100,0	100,0	100,0
Proizvodnja namještaja	100,0	100,3	100,1	100,1	100,1	100,1	100,1	100,2
Snabdijevanje el. energijom, gasom i parom	109,2	99,4	100,3	99,6	99,6	99,6	99,6	99,6
Snabdijevanje el. energijom, gasom i parom	109,2	99,4	100,3	99,6	99,6	99,6	99,6	99,6
Izabrane grupe proizvoda								
Elementi i materijal za ugrađivanje u građevinarstvu	99,9	100,2	99,7	99,8	99,7	99,4	99,5	99,6

INDEKSI CIJENA PROIZVOĐAČA INDUSTRIJSKIH PROIZVODA
PRODUCERS PRICE INDICES FOR INDUSTRIAL PRODUCTS

Ø 2013 = 100							
2014							
I	II	III	IV	V	VI	VII	
99,6	99,9	100,0	100,1	100,0	100,0	100,0	Total
100,7	102,6	104,6	105,5	104,0	104,9	104,9	Mining and quarrying
99,5	99,6	99,7	99,7	99,7	99,7	99,7	Manufacturing
99,6	99,6	99,6	99,6	99,6	99,6	99,6	Electricity, gas and water supply
100,7	102,6	104,6	105,5	104,0	104,9	104,9	Mining and quarrying
100,0	100,0	100,0	100,0	98,7	98,7	98,7	<i>Mining of coal</i>
101,5	105,6	109,6	111,7	109,6	111,7	111,7	<i>Mining of metal ores</i>
99,4	99,4	99,4	99,4	99,4	99,4	99,4	<i>Other mining and quarrying</i>
99,5	99,6	99,7	99,7	99,7	99,7	99,7	Manufacturing
99,5	99,5	99,5	99,5	99,5	99,5	99,5	<i>Manufacture of food products</i>
98,6	98,8	99,7	100,6	100,1	99,7	99,6	<i>Manufacture of beverages</i>
75,2	75,2	75,2	75,2	75,2	75,2	75,2	<i>Manufacture of tobacco products</i>
100,3	100,3	100,3	100,3	100,3	100,3	100,3	<i>Manufacture of wearing apparel</i>
100,0	100,0	100,0	100,0	100,0	100,0	100,0	<i>Manufacture of leather and leather products</i>
99,3	99,6	99,6	99,2	99,0	99,0	99,0	<i>Manufacture of wood product, cork and similar</i>
100,0	100,0	100,0	100,0	100,0	100,0	100,0	<i>Manufacture of paper and paper products</i>
100,0	100,0	100,0	100,0	100,0	100,0	100,0	<i>Printing and reproduction of audio and video</i>
100,0	100,0	100,0	100,0	100,0	100,0	100,0	<i>Manufacture of chemicals and chemical products</i>
101,8	103,2	103,2	103,2	103,2	103,2	103,2	<i>Manufacture of basic pharmaceutical products</i>
100,0	103,2	103,2	103,2	103,2	103,2	103,2	<i>Manufacture of rubber and plastic products</i>
96,9	95,4	96,2	96,5	96,1	97,0	98,0	<i>Manufacture of other non-metal minerals</i>
100,6	100,6	100,6	100,6	100,6	100,6	100,6	<i>Manufacture of basic metals</i>
100,0	100,0	100,0	100,0	100,0	100,0	100,0	<i>Manufacture of metal products except machinery</i>
100,0	100,0	100,0	100,0	100,0	100,0	100,0	<i>Manufacture of other machinery and equipment</i>
100,2	100,2	100,2	100,2	100,2	100,2	100,2	<i>Manufacture of furniture</i>
99,6	99,6	99,6	99,6	99,6	99,6	99,6	Electricity, gas and water supply
99,6	99,6	99,6	99,6	99,6	99,6	99,6	<i>Electricity, gas and water supply</i>
							Chosen groups of products
99,6	100,8	100,8	100,7	100,6	100,6	100,6	Elements and material for building in the construction

INDEKSI POTROŠAČKIH CIJENA PO GRUPAMA PROIZVODA
RETAIL BY GROUPS OF PRODUCTS

	2013 2012	I – VII 2014 I – VII 2013	Ø 2013 = 100					
			2013					
			VII	VIII	IX	X	XI	XII
Hleb i žitarice	99,0	95,5	100,7	100,2	99,2	98,1	94,9	95,3
Meso	101,2	100,3	101,8	101,0	101,2	101,6	101,4	101,1
Riba	102,0	102,7	103,9	99,3	104,0	104,8	105,7	103,8
Mlijeko , sir i jaja	99,5	97,4	99,9	98,7	100,2	98,2	98,1	97,5
Ulja i masti	104,6	79,5	104,3	104,8	102,4	99,0	98,1	93,2
Voće	111,4	102,8	124,7	124,4	112,9	108,1	100,9	103,2
Povrće	125,9	98,5	129,3	133,5	123,0	123,0	119,2	123,9
Šećer, džem, med, čokolada i konditorski proizvodi	100,3	96,4	100,8	100,0	100,8	101,0	100,3	98,0
Ostali prehrambeni proizvodi	101,4	98,9	101,3	102,9	99,8	99,3	100,2	100,6
Bezalkoholna pića	102,9	97,9	101,9	102,6	102,2	101,9	102,2	102,0
Alkoholna pića	103,5	102,5	104,6	102,5	104,0	104,3	104,2	104,0
Duvan	105,3	108,0	108,5	102,7	110,2	110,2	110,2	110,2
Materijal za odjeću	95,5	99,9	95,5	95,5	95,5	95,5	95,5	95,5
Odjeća	104,5	95,6	99,4	100,0	101,7	105,0	104,7	104,3
Ostali odjevni artikli i dodaci odjeći	95,3	108,4	86,7	86,7	100,3	100,3	100,3	98,6
Šivenje, popravka i iznajmlj. odjeće	100,0	101,0	100,0	100,0	100,0	100,0	100,0	100,0
Obuća, uključujući popravku i iznajmljivanje obuće	99,0	103,1	94,3	97,5	97,8	104,5	105,7	104,3
Stvarne rente	100,5	100,4	99,5	99,1	100,2	100,3	100,3	100,3
Održavanje i popravka stanova	100,6	100,7	99,4	99,5	101,6	101,6	101,6	101,6
Snabdijevanje vodom i druge usluge vezane za stan	100,0	100,0	100,0	100,0	100,0	100,0	100,0	100,0
Električna energ., gas i ost. goriva	104,6	100,2	102,8	101,9	105,9	106,1	106,4	106,6
Namještaj, pokućstvo, tepisi i ostale podne prostirke	93,8	98,2	93,6	94,1	93,6	93,6	93,2	93,2
Tekstilni proizvodi za domaćinstvo	92,2	86,5	88,5	89,4	88,1	88,1	88,1	88,1
Aparati za domaćinstvo	99,8	98,4	99,4	99,5	99,4	99,4	99,4	99,1
Staklarija, pribor za jelo i kućne potrepštine	98,7	97,6	98,9	98,9	98,0	98,0	98,0	98,2
Alati i raz. potrepštine za kuću i vrt	100,4	99,2	100,1	100,1	100,3	100,6	100,6	100,6
Proizvodi i usluge za rutinsko održavanje stana	101,6	102,9	103,5	103,0	103,3	104,0	103,5	103,5
Zdravlje	101,8	102,1	102,4	101,7	102,1	102,2	102,2	102,2
Kupovina vozila	100,7	101,4	101,6	99,9	101,6	101,5	101,5	101,5
Troškovi korišć. i održavanja vozila	97,6	99,5	97,9	95,3	99,3	96,8	96,8	96,8
Transportne usluge	99,1	100,1	99,2	99,2	99,2	99,2	99,2	99,2
Komunikacije	101,1	96,1	101,2	100,2	101,2	101,0	100,9	100,9
Kultura i rekreacija	100,1	95,5	101,6	101,2	98,8	98,8	98,3	98,2
Obrazovanje	100,1	100,1	100,2	100,2	100,2	100,2	100,2	100,2
Hoteli i restorani	99,3	101,0	102,9	100,0	100,6	98,9	98,2	98,1
Ostala dobra i usluge	101,7	101,5	102,7	101,3	103,1	103,7	102,4	102,5

INDEKSI POTROŠAČKIH CIJENA PO GRUPAMA PROIZVODA
RETAIL BY GROUPS OF PRODUCTS

Ø 2013 = 100							
2014							
I	II	III	IV	V	VI	VII	
95,1	94,2	94,4	94,4	94,0	100,7	101,0	<i>Bread and cereals</i>
100,0	100,1	100,0	99,2	99,5	100,2	101,0	<i>Meat</i>
101,5	100,7	101,2	100,1	101,1	99,7	100,4	<i>Fish</i>
97,4	97,6	97,5	97,2	98,1	98,3	98,4	<i>Milk, cheese and eggs</i>
90,8	89,0	79,3	78,8	79,2	79,4	79,6	<i>Oils and fats</i>
92,7	95,2	102,8	99,1	101,7	105,2	95,0	<i>Fruit</i>
93,1	96,5	97,8	97,3	102,8	98,7	89,9	<i>Vegetables</i>
97,5	97,1	96,3	96,7	96,3	96,4	95,6	<i>Sugar, jam, honey, chocolate and confectionery</i>
100,7	101,3	101,5	99,0	100,2	99,8	101,5	<i>Food products n.e.c.</i>
98,9	99,3	98,5	98,5	98,1	97,8	97,1	<i>Non-alcoholic beverages</i>
101,4	102,0	101,5	101,9	101,8	102,5	103,1	<i>Alcoholic beverages</i>
104,5	104,5	104,5	104,5	104,5	104,5	104,5	<i>Tobacco</i>
100,0	100,0	100,0	100,0	100,0	100,0	100,0	<i>Clothing materials</i>
95,9	94,5	95,6	96,4	96,3	96,5	95,4	<i>Garments</i>
103,8	102,0	105,5	105,5	106,8	103,3	103,3	<i>Other articles of clothing and clothing accessories</i>
100,0	100,0	100,0	100,0	100,0	107,1	100,0	<i>Cleaning, repair and hire of cloth.</i>
100,9	98,0	99,2	101,9	102,1	101,6	100,9	<i>Shoes and other footwear, repair and hire of footwear</i>
99,8	97,1	97,4	97,4	99,7	106,4	106,4	<i>Actual rentals</i>
100,4	100,4	100,3	100,3	100,2	100,2	100,2	<i>Maint. and repair of the dwelling</i>
100,0	100,0	100,0	100,0	100,0	100,0	100,0	<i>Water supply and miscellaneous services relating to the dwelling</i>
99,9	99,9	99,9	99,4	98,5	98,5	98,5	<i>Electricity, gas, and other fuels</i>
98,1	98,1	98,7	99,0	98,7	97,9	98,0	<i>Furniture and furnishings, carpets and other floor coverings</i>
90,1	90,1	89,4	89,4	88,2	88,2	88,2	<i>Household textiles</i>
99,3	99,3	99,3	98,9	98,5	97,6	97,8	<i>Household appliances</i>
99,4	98,3	97,6	97,6	97,6	97,6	97,6	<i>Glassware, tableware and household utensils</i>
99,9	99,9	98,1	98,6	98,6	98,6	98,6	<i>Tools and equipment for house and garden</i>
102,4	102,4	101,8	101,7	101,7	101,9	101,8	<i>Goods and services for routine household maintenance</i>
101,0	101,3	102,1	102,1	102,1	102,1	102,1	<i>Health</i>
100,0	100,0	100,0	100,0	100,0	100,0	100,0	<i>Purchase of vehicles</i>
99,3	99,3	99,3	99,7	99,7	99,7	99,7	<i>Operation of personal transp. equip.</i>
100,0	100,0	100,0	100,0	100,0	100,0	100,0	<i>Transport services</i>
96,6	96,7	96,7	96,7	96,7	96,7	96,7	<i>Communications</i>
96,7	96,5	96,3	96,2	96,3	96,1	96,2	<i>Recreation and culture</i>
100,0	100,0	100,0	100,0	100,0	100,0	100,0	<i>Education</i>
99,3	99,3	98,8	98,8	99,7	102,1	104,3	<i>Restaurants and hotels</i>
100,5	100,5	99,7	99,5	100,2	100,1	100,6	<i>Miscellaneous goods and services</i>

**INDEKSI POTROŠAČKIH CIJENA /
CONSUMER PRICES INDEX**

Ø2013 = 100

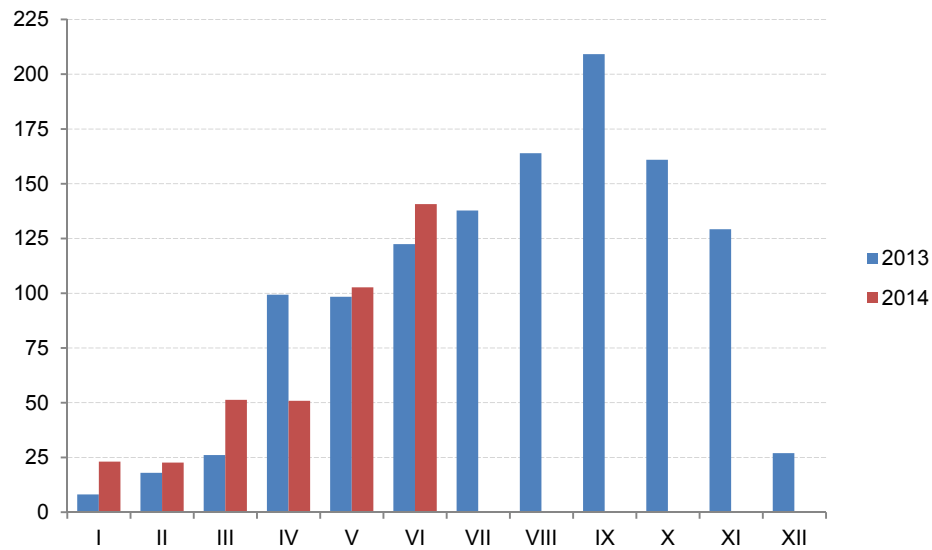
	Potrošačke cijene ukupno <i>Consumer prices-total</i>	Hrana i bezalkoholna pića <i>Food and non alcoholic beverage</i>	Alkoholna pića i duvan <i>Alcoholic beverages and tobacco</i>	Odjeća i obuća <i>Clothing and Footwear</i>	Stanovanje <i>Renting</i>	Pokućstvo i oprema za kuću <i>Household furnishings</i>
2011	94,0	92,3	81,8	98,0	88,1	101,7
2012	97,8	96,2	95,5	98,0	96,7	101,6
2013	100,0	100,0	100,0	100,0	100,0	100,0
Ø I - VII 2014	98,7	97,5	103,7	98,0	99,5	99,2
2013						
VII	100,5	101,7	102,4	95,4	98,6	100,4
VIII	100,4	100,7	103,1	97,5	99,8	100,4
IX	100,5	100,2	103,3	98,2	101,0	100,2
X	100,3	99,3	103,4	102,9	101,2	100,5
XI	99,7	98,0	103,3	103,3	101,4	100,2
XII	99,7	98,0	103,3	102,5	101,6	100,2
2014						
I	98,5	97,0	103,5	98,2	99,9	99,6
II	98,5	97,4	103,6	96,1	99,7	99,5
III	98,6	97,4	103,5	97,2	99,7	99,3
IV	98,4	96,8	103,6	98,9	99,4	99,3
V	98,7	97,7	103,6	98,9	98,9	99,0
VI	99,3	98,8	103,8	98,8	99,5	98,7
VII	98,8	97,6	104,0	97,9	99,5	98,7
I - VII 2014 / I - VII 2013	99,2	97,9	106,1	98,9	100,3	99,3

/nastavak /

/ continued /

	Zdravlje <i>Health care</i>	Prevoz <i>Transport</i>	Komunikacije <i>Communications</i>	Kultura i rekreacija <i>Culture and recreation</i>	Obrazovanje <i>Education</i>	Restorani i hoteli <i>Restaurants and hotels</i>	Ostala dobra i usluge <i>Other goods and services</i>
2011	95,0	99,1	96,7	97,8	100,1	97,2	98,6
2012	98,2	101,7	98,9	99,9	99,9	100,7	98,3
2013	100,0	100,0	100,0	100,0	100,0	100,0	100,0
Ø I - VII 2014	101,9	99,7	96,7	96,3	100,0	100,3	100,2
2013							
VII	100,6	100,3	100,1	101,6	100,0	103,7	101,1
VIII	100,6	100,3	100,1	98,5	100,0	103,4	101,7
IX	100,3	101,3	100,1	98,8	100,0	101,4	101,4
X	100,3	99,5	99,9	98,8	100,1	99,6	102,1
XI	100,4	99,5	99,8	98,3	100,1	99,0	100,8
XII	100,4	99,5	99,8	98,2	100,1	98,9	100,9
2014							
I	101,0	99,5	96,6	96,7	100,0	99,3	100,5
II	101,3	99,5	96,7	96,5	100,0	99,3	100,5
III	102,1	99,5	96,7	96,3	100,0	98,8	99,7
IV	102,1	99,8	96,7	96,2	100,0	98,8	99,5
V	102,1	99,8	96,7	96,3	100,0	99,7	100,2
VI	102,1	99,8	96,7	96,1	100,0	102,1	100,1
VII	102,1	99,8	96,7	96,2	100,0	104,3	100,6
I - VII 2014 / I - VII 2013	102,1	99,8	96,1	95,5	100,1	101,0	101,5

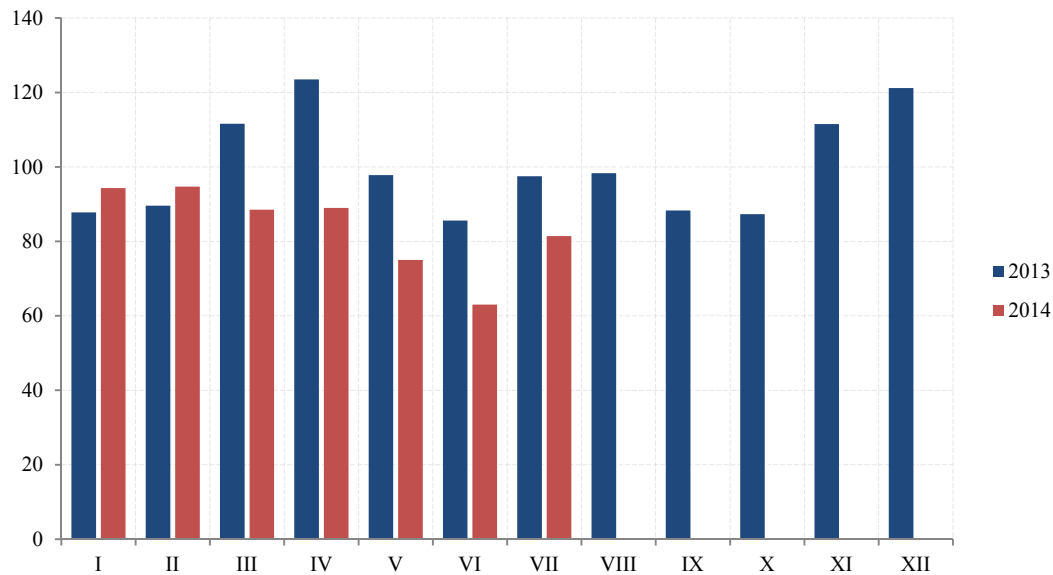
ŠUMARSTVO / FORESTRY



Ø 2013 = 100

	Indeks Index	Ukupno Total	Proizvedeni sortimenti, m ³ / Production of forests assortments						
			Četinara / Conifers				Lišćara / Deciduous trees		
			trupci Saw logs	tehničko drvo Lumber	prostorno drvo Space wood	ogrijevno drvo Firewood	trupci Saw logs	prostorno drvo Space wood	ogrijevno drvo Firewood
2009	83,7	216 546	128 520	6 525	10 992	2 149	29 121	5 748	33 491
2010	97,7	256 410	146 074	10 373	19 993	504	32 851	6 349	40 266
2011	108,7	293 734	151 956	7 457	34 839	361	44 910	12 662	41 549
2012	91,1	240 900	133 062	7 138	11 124	2 303	34 545	13 108	39 620
2013	100,0	255 559	152 211	8 368	14 573	1 534	38 055	10 010	30 808
Ø I – VII 2013	72,8	15 418,3	9 741,7	572,1	1 289,4	36	1 658	400,8	1 720,1
Ø I – VII 2014	76,3	16 201,4	9 698,7	570,6	1 250,3	1,6	2 390	604,6	1 685,7
2013									
VII	137,8	31 528	15 161	1 004	3 425	39	5 362	1 350	5 187
VIII	163,9	36 129	18 183	772	1 280	494	8 023	2 015	5 362
IX	209,2	44 269	26 235	1 434	1 749	117	7 260	2 400	5 074
X	160,9	34 092	20 081	940	969	142	5 844	1 696	4 420
XI	129,2	26 424	16 912	1 069	1 257	-	3 942	589	2 655
XII	27,0	6 717	2 608	148	292	529	1 380	504	1 256
2014									
I	23,1	4 942	2 781	363	392	11	813	130	452
II	22,7	4 422	3 734	229	236	-	25	26	172
III	51,3	10 017	8 059	256	825	-	439	74	364
IV	50,9	10 375	6 808	516	566	-	1 249	117	1 119
V	102,7	21 232	14 153	805	1 567	-	1 988	581	2 138
VI	140,7	30 550	16 803	1 054	2 278	-	5 449	1 555	3 411
VII									
I – VII 2014 / I – VII 2013	104,8	105,1	99,5	99,7	97,0	4,4	144,1	150,8	98,0

INDUSTRIJA / INDUSTRY
INDEKSI INDUSTRIJSKE PROIZVODNJE – PO SEKTORIMA
INDICES OF INDUSTRIAL PRODUCTION – BY SECTORS



Ø 2013= 100

	INDUSTRIJA Ukupno <i>INDUSTRY Total</i>	Vađenje ruda i kamena <i>Mining and quarrying</i>	Prerađivačka industrija <i>Manufacturing</i>	Snabdijevanje električnom energijom, gasom i parom <i>Electricity, gas, steam and air conditioning supply</i>
2010	108,4	120,6	109,6	105,7
2011	97,3	128,5	117,1	71,1
2012	90,5	101,5	105,3	72,1
2013	100,0	100,0	100,0	100,0
Ø I – VII 2013	99,1	82,6	89,5	111,9
Ø I – VII 2014	83,7	101,1	88,9	75,9
2013				
VII	97,5	105,5	119,6	71,0
VIII	98,3	118,2	119,9	71,2
IX	88,3	187,9	108,7	54,1
X	87,3	109,1	91,5	80,3
XI	111,5	88,2	117,8	106,6
XII	121,2	118,2	135,7	104,8
2014				
I	94,3	116,4	83,9	103,9
II	94,7	119,7	81,2	107,6
III	88,5	103,4	97,9	76,0
IV	89,0	125,7	87,0	87,4
V	75,0	59,7	93,5	55,2
VI	63,0	73,9	88,2	32,7
VII	81,4	109,0	90,2	68,4
I – VII 2014 / I – VII 2013	84,5	122,4	99,3	67,8

INDEKSI INDUSTRIJSKE PROIZVODNJE – PO OBLASTIMA
INDICES OF INDUSTRIAL PRODUCTION – BY DIVISIONS

Ø 2013 = 100

	Vadenje uglja <i>Mining of coal and lignite</i>	Vadenje ruda metala <i>Mining of metal ores</i>	Ostalo rudarstvo <i>Other mining and quarrying</i>	Proizvodnja prehrambenih proizvoda <i>Manufacture of food products</i>	Proizvodnja pića <i>Manufacture of beverages</i>	Proizvodnja duvanskih proizvoda <i>Manufacture of tobacco products</i>
2010	55,5	124,6	135,7	96,0	104,4	9,1
2011	108,8	322,8	99,5	91,8	105,9	12,0
2012	106,9	-	117,0	90,9	102,6	45,1
2013	100,0	100,0	100,0	100,0	100,0	100,0
Ø I – VII 2013	85,6	125,1	56,0	89,9	90,0	113,5
Ø I – VII 2014	87,4	243,6	103,0	106,7	82,5	77,2
2013						
VII	117,7	174,5	33,7	117,5	178,6	86,0
VIII	141,0	-	73,3	115,9	187,2	97,1
IX	108,9	-	558,3	110,8	86,4	76,8
X	120,7	120,2	60,8	115,1	86,5	60,7
XI	105,2	-	55,1	115,1	80,5	60,7
XII	125,2	204,4	60,2	113,8	129,7	110,3
2014						
I	122,1	277,2	37,3	92,6	48,8	20,2
II	112,1	309,6	81,2	106,1	49,0	127,5
III	112,4	-	106,0	103,1	71,9	95,1
IV	113,1	315,6	106,4	109,4	95,5	83,0
V	31,6	99,1	153,3	111,7	82,8	112,3
VI	27,1	379,5	144,1	105,1	96,7	58,7
VII	93,2	324,0	92,7	118,9	132,6	43,5
I – VII 2014 / I – VII 2013	102,1	194,8	183,8	118,7	91,7	68,0

/nastavak/

/continued/

	Proizvodnja odjevnih predmeta <i>Manufacture of wearing apparel</i>	Proizvodi od drveta, plute i sl <i>Manufacture of wood and of products of wood and cork</i>	Proizvodnja papira i proizvoda od papira <i>Manufacture of paper and paper products</i>	Štampanje i umnožavanje audio i video zapisa <i>Printing and reproduction of recorded media</i>	Proizvodnja hemikalija i hemijskih proizvoda <i>Manufacture of chemical and chemical products</i>
2010	176,9	137,2	150,8	103,2	107,0
2011	207,8	185,8	117,8	110,7	89,3
2012	143,3	120,0	75,8	103,8	82,2
2013	100,0	100,0	100,0	100,0	100,0
Ø I – VII 2013	103,7	80,1	104,7	103,2	98,3
Ø I – VII 2014	92,4	143,0	104,2	108,5	88,2
2013					
VII	157,9	126,5	86,6	148,4	119,7
VIII	47,4	126,4	58,1	122,8	101,6
IX	94,7	145,6	88,2	109,3	106,0
X	94,7	132,0	141,2	60,3	118,5
XI	94,7	130,3	87,0	93,4	72,9
XII	142,1	104,8	92,6	91,8	113,0
2014					
I	78,9	21,3	92,8	88,2	25,9
II	78,9	99,1	95,3	93,0	69,2
III	94,7	92,7	102,5	99,1	94,2
IV	110,5	196,3	104,5	99,8	99,7
V	94,7	179,8	122,9	93,6	76,2
VI	94,7	186,5	79,4	95,2	136,8
VII	94,7	225,5	131,8	190,8	115,4
I – VII 2014 / I – VII 2013	89,1	178,5	99,5	105,2	89,7

INDEKSI INDUSTRIJSKE PROIZVODNJE – PO OBLASTIMA
INDICES OF INDUSTRIAL PRODUCTION – BY DIVISIONS

Ø 2013 = 100

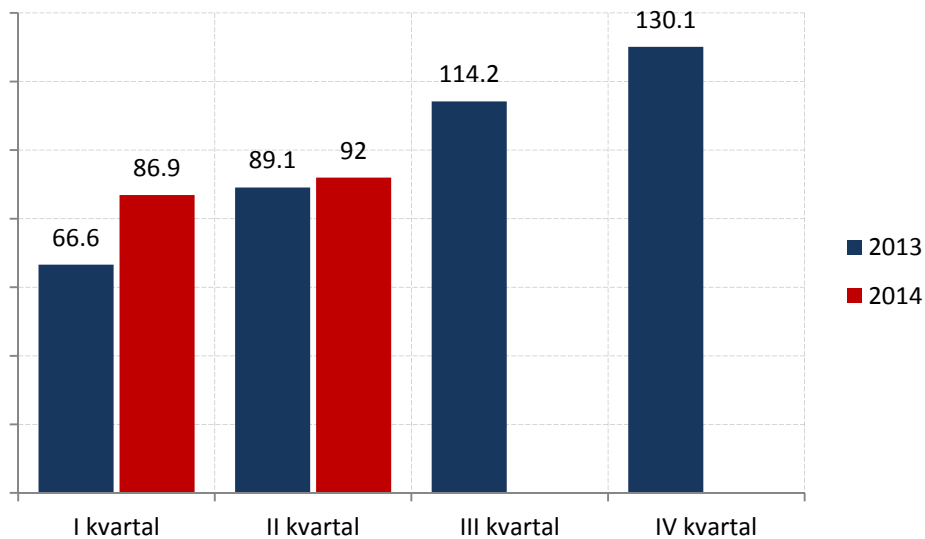
<i>/nastavak/</i>	<i>Proizvodnja osnovnih farmaceutskih proizvoda i preparata</i> <i>Manufacture of basic pharmaceutical products</i>	<i>Proizvodnja proizvoda od gume i plastike</i> <i>Manufacture of rubber and plastic products</i>	<i>Proizvodnja proizvoda od ostalih nemetalnih minerala</i> <i>Manufacture of other non-metallic mineral products</i>	<i>Proizvodnja osnovnih metala</i> <i>Manufacture of basic metals</i>	<i>Proizvodnja metalnih proizvoda, osim mašina i uređaja</i> <i>Manufacture of fabricated metal products</i>
2010	86,7	80,4	81,2	185,6	109,7
2011	66,3	83,0	88,9	209,9	219,9
2012	91,2	88,3	70,9	159,5	136,7
2013	100,0	100,0	100,0	100,0	100,0
Ø I – VII 2013	56,4	114,1	97,9	102,6	128,7
Ø I – VII 2014	67,5	16,1	100,5	86,0	17,5
2013					
VII	141,2	126,6	92,2	108,9	178,4
VIII	162,2	56,3	89,0	109,2	136,8
IX	158,8	56,3	88,0	85,9	88,3
X	47,2	105,5	112,4	89,0	56,1
XI	176,1	77,4	106,6	109,4	7,3
XII	260,6	105,6	118,4	88,2	10,9
2014					
I	117,1	10,6	74,9	88,3	3,6
II	46,9	38,7	91,0	78,0	9,1
III	84,1	14,1	112,9	107,8	9,1
IV	54,2	7,0	98,1	79,2	5,4
V	57,9	17,6	124,1	92,6	1,8
VI	62,8	17,6	106,1	77,3	80,9
VII	49,2	7,0	96,2	78,9	5,4
I – VII 2014 / I – VII 2013	119,5	14,1	102,6	83,8	13,6

<i>/nastavak/</i>	<i>Proizvodnja mašina i opreme na drugom mjestu nepomenute</i> <i>Manufacture of machinery and equipment</i>	<i>Proizvodnja namještaja</i> <i>Manufacture of furniture</i>	<i>Popravka i montaža mašina i opreme</i> <i>Repair and installation of machinery and equipment</i>	<i>Snabdijevanje električnom energijom, gasom i parom</i> <i>Electricity, gas, steam and air conditioning supply</i>
2010	74,3	48,3	91,5	105,7
2011	93,9	23,7	100,8	71,1
2012	104,1	14,5	71,8	72,1
2013	100,0	100,0	100,0	100,0
Ø I – VII 2013	89,0	85,1	94,7	111,9
Ø I – VII 2014	107,1	120,5	56,7	75,9
2013				
VII	112,2	57,6	135,5	71,0
VIII	87,8	123,0	116,1	71,2
IX	121,6	113,7	91,9	54,1
X	128,4	114,1	101,6	80,3
XI	125,7	109,2	67,7	106,6
XII	113,5	144,5	159,7	104,8
2014				
I	98,6	128,0	19,4	103,9
II	118,9	118,2	48,4	107,6
III	113,5	118,2	48,4	76,0
IV	112,2	118,8	33,9	87,4
V	91,9	121,2	62,9	55,2
VI	98,6	121,3	91,9	32,7
VII	116,2	117,8	91,9	68,4
I – VII 2014 / I – VII 2013	120,4	141,6	59,9	67,8

GRAĐEVINARSTVO / CONSTRUCTION

Vrijednost izvršenih radova u hiljadama EUR / Value of finalized construction works

Ø 2013 = 100



VRIJEDNOST IZVRŠENIH I UGOVORENIH RADOVA, BROJ ZAPOSLENIH I IZVRŠENI EFEKTIVNI ČASOVI VALUE OF FINALIZED AND ORDERED WORKS, NUMBER OF EMPLOYEES AND FINALIZED EFFECTIVE HOURS

	Indeks <i>Index</i>	Vrijednost izvršenih radova u hiljadama EUR <i>Value of finalized construction works</i>	Broj radnika na gradilištu na kraju izvještajnog kvartala <i>Number of workers at the construction site at the reporting quarter</i>	Indeks <i>Index</i>	Izvršeni efektivni časovi u 000 <i>Finalized effective hours in thousands</i>	
2011	105,0	283 074	4 495	83,8	9 560	2011
2012	91,2	245 837	4 151	76,0	8 678	2012
2013	100,0	269 693	5 281	100,0	11 412	2013
2013. I kvartal	66,6	44 941	5 067	99,9	2 849	2013 I quarter
II kvartal	89,1	60 053	5 385	99,8	2 848	II quarter
III kvartal	114,2	76 982	5 345	97,8	2 790	III quarter
IV kvartal	130,1	87 717	5 328	102,5	2 925	IV quarter
2014. I kvartal	86,9	58 582	4 831	86,7	2 473	2014 I quarter
II kvartal	92,0	62 042	4 852	97,2	2 774	II quarter
III kvartal						III quarter
IV kvartal						IV quarter

/ nastavak/

/continued/

	Indeks <i>Index</i>	Nove narudžbe na zgradama u hilj, EUR <i>New orders on buildings, thous, EUR</i>	Indeks <i>Index</i>	Nove narudžbe na ostalim građevinama u hilj, EUR <i>New orders on other buildings, thous, EUR</i>	
2011	53,5	37 672	102,5	66 886	2011
2012	46,1	32 495	50,7	33 072	2012
2013	100,0	70 427	100,0	65 264	2013
2013. I kvartal	65,7	11 567	160,1	26 125	2013 I quarter
II kvartal	162,8	28 665	94,4	15 402	II quarter
III kvartal	94,4	16 620	117,9	19 233	III quarter
IV kvartal	77,1	13 575	27,6	4 504	IV quarter
2014. I kvartal	17,0	2 988	42,3	6 896	2014 I quarter
II kvartal	123,7	21 771	116,1	18 945	II quarter
III kvartal					III quarter
IV kvartal					IV quarter

SPOLJNA TRGOVINA / EXTERNAL TRADE (p)
Izvoz i uvoz po zemljama, u hilj. EUR / Exports and imports by countries, thous EUR

	Izvoz / Export			Uvoz / Import			
	I – VII 2013	I – VII 2014	Indeks / Index <u>I – VII 2014</u> I – VII 2013	I – VII 2013	I – VII 2014	Indeks / Index <u>I – VII 2014</u> I – VII 2013	
UKUPNO	227 941,6	178 329,6	78,2	1 020 736,4	1 012 931,1	99,2	TOTAL
Evropa	219 632,2	172 279,4	78,4	872 895,1	876 633,3	100,4	Europe
Albanija	6 498,3	7 562,5	116,4	14 858,0	18 407,7	123,9	Albania
Austrija	1 980,8	638,2	32,2	18 454,7	15 586,0	84,5	Austria
Belgija	310,3	168,8	54,4	5 587,1	4 924,2	88,1	Belgium – Luxembourg
BiH (sa Rep. Srpskom)	8 212,7	8 045,2	98,0	72 117,7	78 014,5	108,2	B&H (with RS)
Bugarska	584,0	4 085,8	699,6	5 915,6	4 833,2	81,7	Bulgaria
Velika Britanija	1 531,2	1 736,9	113,4	7 196,5	7 662,1	106,5	Great Britain
Grčka	2 962,6	267,8	9,0	82 750,6	77 205,7	93,3	Greece
Danska	643,9	587,6	91,3	1 075,9	1 351,5	125,6	Denmark
Italija	10 076,1	10 776,7	107,0	68 968,5	72 610,9	105,3	Italy
Mađarska	1 083,8	328,4	30,3	11 395,3	11 377,9	99,8	Hungary
Njemačka	9 083,1	3 593,8	39,6	68 225,9	62 203,5	91,2	Germany
Slovenija	24 866,6	9 917,3	39,9	38 066,2	33 917,7	89,1	Slovenia
Poljska	3 086,1	4 667,4	151,2	8 822,9	9 289,2	105,3	Poland
Makedonija	1 490,4	1 504,6	100,9	14 067,6	13 301,7	94,6	Macedonia
Rumunija	126,7	118,5	93,5	10 534,4	13 201,4	125,3	Romania
Ruska federacija	2 986,0	2 561,2	85,8	2 245,9	2 055,5	91,5	Russian Federation
Srbija	87 372,3	42 724,9	48,9	286 510,2	278 477,1	97,2	Serbia
Hrvatska	31 163,3	31 695,4	101,7	57 645,1	58 975,3	102,3	Croatia
Francuska	2 439,0	1 552,9	63,7	10 002,8	17 251,0	172,5	France
Holandija	1 012,6	290,0	28,6	17 509,1	31 881,7	182,1	Netherlands
Češka Republika	3 636,3	2 059,8	56,6	6 615,1	7 840,0	118,5	Czech Republic
Švajcarska	1 944,7	2 437,8	125,4	8 071,1	7 434,4	92,1	Switzerland
Švedska	638,8	1 300,8	203,6	6 889,6	3 107,7	45,1	Sweden
Španija	60,1	68,0	113,1	16 344,1	14 454,2	88,4	Spain
Turska	5 908,6	4 105,1	69,5	18 516,7	19 661,8	106,2	Turkey
Ostale zemlje	9 933,9	29 484,3	296,8	14 508,7	11 607,5	80,0	Other countries
Azija	3 460,3	2 613,7	75,5	122 936,7	111 269,9	90,5	Asia
Irak	0,0	0,0	0,0	0,0	0,9	0,0	Irak
Izrael	2,5	3,0	121,2	342,1	291,4	85,2	Israel
Indija	0,0	0,0	0,0	3 220,8	3 412,1	105,9	India
Indonezija	0,0	0,0	0,0	1 877,9	2 374,0	126,4	Indonesia
Japan	1 119,0	924,6	82,6	9 624,0	9 755,2	101,4	Japan
Kina	1 945,1	1 229,5	63,2	89 991,7	75 295,2	83,7	China
Koreja	1,4	0,0	0,0	4 599,9	4 142,1	90,0	Korea
Tajland	83,9	0,0	0,0	2 295,8	2 447,6	106,6	Thailand
Hong Kong	6,0	117,4	19,4	370,1	529,5	143,0	Hong Kong
Ostale zemlje	302,4	339,2	112,2	10 614,4	13 022,0	122,7	Other countries
Afrika	4 116,5	2 570,2	62,4	3 304,4	2 319,5	70,2	Africa
Egipat	45,9	159,0	346,5	444,3	432,4	97,3	Egypt
Etiopija	0,0	0,0	0,0	13,3	31,2	234,7	Ethiopia
Libijska Araps.Džamah,	3 990,9	2 381,7	0,0	0,0	0,0	0,0	Libyan Arab.Jamahiriya
Maroko	0,0	0,0	0,0	613,8	719,7	117,3	Morocco
Tunis	0,0	0,0	0,0	587,8	569,2	96,8	Tunis
Ostale zemlje	79,6	29,5	37,1	1 645,2	567,1	34,5	Other countries
Amerika	695,3	794,8	114,3	21 174,6	22 313,1	105,4	America
Kanada	40,3	28,4	70,5	886,8	563,4	63,5	Canada
Panama	2,5	0,0	0,0	25,4	33,2	131,1	Panama
SAD	539,8	668,4	123,8	8 094,6	8 811,0	108,8	USA
Argentina	0,0	2,2	0,0	889,0	758,3	85,3	Argentina
Brazil	3,3	0,0	0,0	6 685,2	7 161,6	107,1	Brazil
Ekvador	0,0	2,5	0,0	2 769,3	2 647,2	95,6	Ecuador
Kolumbija	0,0	0,0	0,0	158,0	22,1	14,0	Columbia
Peru	12,5	0,0	0,0	103,1	130,2	126,3	Peru
Devičanska ostrva	14,5	1,7	0,0	0,0	0,0	0,0	The Virgin Islands
Ostale zemlje	82,4	91,6	111,3	1 563,3	2 186,2	139,8	Other countries
Australija i Okeanija	37,4	71,6	191,6	425,6	395,3	92,9	Australia and Oceania
Australija	36,3	52,7	145,0	60,4	162,7	269,3	Australia
Novi Zeland	0,9	18,9	0,0	171,9	205,5	119,5	New Zealand
Ostale zemlje	0,2	0,0	0,0	193,2	27,2	14,1	Other countries

SPOLJNA TRGOVINA / EXTERNAL TRADE
Izvoz i uvoz robe, hilj. EUR/ Exports and imports of goods, thous EUR

	Izvoz / Export			Uvoz / Import			
	I – VII 2013	I – VII 2014	Indeks / Index I – VII 2014 I – VII 2013	I – VII 2013	I – VII 2014	Indeks / Index I – VII 2014 I – VII 2013	
Ukupno	227 941,6	178 329,6	78,2	1 020 736,4	1 012 931,1	99,2	Total
Zive životinje	11,2	23,6	210,8	13 533,3	11 768,7	87,0	Live animals
Meso i drugi klanični proizvodi za jelo	2 433,0	21 089,3	866,8	36 692,5	52 404,0	142,8	Meat and edible meat offal
Ribe, ljuskari, mekušci i ostali vodeni beskičmenjaci	2,0	2,5	125,6	4 291,5	4 452,9	103,8	Fish and crustaceans, molluscs and other aquatic invertebrates
Mlijeko i proizvodi od mlijeka, živinska i ptičja jaja, prirodni med, jestivi proizvodi životinjskog porijekla, nepomenuti niti obuhvaćeni na drugom mjestu	799,1	174,8	21,9	25 533,2	24 831,0	97,2	Dairy produce; birds' eggs; natural honey; edible products of animal origin, not elsewhere specified or included
Proizvodi životinjskog porijekla, na drugom mjestu nepomenuti niti obuhv.	0,0	0,0	0,0	170,2	107,3	63,1	Products of animal origin, not elsewhere specified or included
Živo drveće i druge biljke; lukovice, korijenje i slično; siječeno cvijeće i ukrasno lišće	40,5	26,0	64,1	2 325,1	3 369,8	144,9	Live trees and other plants; bulbs, roots and the like; cut flowers and ornamental foliage
Povrće, korijenje i krtole za jelo	3 059,6	1 456,8	47,6	7 210,1	7 503,1	104,1	Edible veg. and certain roots and tub.
Voće za jelo, uključujući jezgrasto voće; kore agruma ili dinja i lubenica	1 221,0	821,9	67,3	10 359,2	11 240,0	108,5	Edible fruit and nuts; peel of citrus fruits or melons
Kafa, čaj, mate čaj i začini	422,5	337,7	79,9	6 447,8	5 664,7	87,9	Coffee, tea, maté and spices
Žitarice	14,0	2,2	15,4	6 463,8	6 419,5	99,3	Cereals
Proizvodi mlinске industrije; slad; skrob; inulin; gluten od pšenice	1 143,9	1 353,8	118,4	10 596,0	9 729,1	91,8	Products of the milling industry; malt; starches; inulin; wheat gluten
Uljano sjemenje i plodovi; razno zrnevlje, sjeme i plodovi; industrijsko i ljekovito bilje; slama i stočna hrana (kabasta)	210,9	192,0	91,1	1 253,3	1 159,0	92,5	Oil seeds and oleaginous fruits; miscellaneous grains, seeds and fruit; industrial or medicinal plants; straw and fodder
Seljak; gume, smole i ostali biljni sokovi i ekstrakti	0,0	0,0	0,0	53,9	63,2	117,3	Lac; gums, resins and other vegetable saps and extracts
Biljni materijali za pletarstvo; biljni proiz na drugom mjestu nepomenuti niti obuh.	0,0	0,0	0,0	52,6	38,9	74,0	Vegetable plaiting materials; vegetable products, not elsewhere specified or incl.
Masnoće i ulja životinjskog ili biljnog porijekla i proizvodi njihovog razlaganja; prerađene jestive masnoće; voskovi životinjskog i biljnog porijekla	680,2	1 588,2	233,5	9 226,2	8 303,2	90,0	Animal or vegetable fats and oils and their cleavage products; prepared edible fats; animal or vegetable waxes
Prerađevine od mesa, riba, ljuskara, mekušaca ili ostalih vodenih beskičmenjaka	1 665,0	1 759,4	105,7	14 838,3	14 412,8	97,1	Preparations of meat, of fish or of crustaceans, molluscs or other aquatic invertebrates
Šećer i proizvodi od šećera	5,1	11,3	219,0	5 583,7	4 785,6	85,7	Sugars and sugar confectionery
Kakao i proizvodi od kakaa	1 734,4	2 044,5	117,9	11 811,8	11 711,0	99,1	Cocoa and cocoa preparations
Proizvodi na bazi žitarica, brašna, skroba ili mlijeka; poslastičarski proizvodi	1 230,2	978,4	79,5	17 489,7	17 324,1	99,1	Preparations of cereals, flour, starch or milk; pastrycooks' products
Proizvodi od povrća, voća, uključujući jezgrasto voće, i ostalih dijelova bilja	38,5	65,8	171,0	8 217,1	8 160,7	99,3	Preparations of vegetables, fruit, nuts or other parts of plants
Razni proizvodi za ishranu	732,4	844,3	115,3	18 307,4	19 494,2	106,5	Miscellaneous edible preparations
Pića, alkoholi i sirće	7 476,9	8 195,2	109,6	30 668,9	29 913,0	97,5	Beverages, spirits and vinegar
Ostaci i otpaci prehrambene industrije; pripremljena hrana za životinje	58,1	70,5	121,5	9 902,6	9 181,1	92,7	Residues and waste from the food industries; prepared animal fodder
Duvan i proizvodi zamjene duvana	3 739,5	2 452,3	65,6	8 137,9	6 485,8	79,7	Tobacco and manuf. tobacco substitut.
So; sumpor; zemlja i kamen; gips, kreč i cement	875,9	920,0	105,0	14 535,5	14 663,9	100,9	Salt; sulphur; earths and stone; plastering materials, lime and cement
Rude, zgure i pepeo	5 758,3	6 200,1	107,7	89,1	135,6	152,1	Ores, slag and ash
Mineralna goriva, mineralna ulja i proizvodi njihove destilacije; bitumenozne materije; mineralni voskovi	77 343,3	30 155,1	39,0	141 680,7	131 337,7	92,7	Mineral fuels, mineral oils and products of their distillation; bituminous substances; mineral waxes
Neorganski hemijski proizvodi; organska ili neorganska jedinjenja plemenitih metala, metala rijetkih zemlji, radioaktivnih elemenata i izotopa	45,4	17,1	37,6	17 526,3	16 257,2	92,8	Inorganic chemicals; organic or inorganic compounds of precious metals, of rare-earth metals, of radioactive elements or of isotopes
Organski hemijski proizvodi	26,4	22,9	86,4	2 170,2	1 818,8	83,8	Organic chemicals
Farmaceutski proizvodi	3 809,7	2 995,8	78,6	31 516,4	32 659,4	103,6	Pharmaceutical products
Đubriva	0,0	0,0	0,0	2 327,6	2 039,6	87,6	Fertilisers
Ekstrati za štavljenje ili bojenje; tanini i njihovi derivati; boje, pigmenti i ostale materije za bojenje; boje i lakovi; kitovi i ostale zaptivne mase; mastila	34,0	35,8	105,4	12 625,6	12 942,9	102,5	Tanning or dyeing extracts; tannins and their derivatives; dyes, pigments and other colouring matter; paints and varnishes; putty and other mastics; inks
Eterična ulja i rezinoidi; parfimerijski, kozmetički i toaletni proizvodi	483,9	679,2	140,4	14 892,2	15 022,3	100,9	Essential oils and resinoids; perfumery, cosmetic or toilet preparations

SPOLJNA TRGOVINA / EXTERNAL TRADE

Izvoz i uvoz robe, hilj. EUR/ Exports and imports of goods, thous EUR

/ nastavak/	Izvoz / Export			Uvoz / Import			/continued/
	I – VII 2013	I – VII 2014	Indeks / Index I – VII 2014 I – VII 2013	I – VII 2013	I – VII 2014	Indeks / Index I – VII 2014 I – VII 2013	
	Sapun, organska površinska aktivna sredstva, preparati za pranje, preparati za podmazivanje, vještački voskovi, pripremljeni voskovi, preparati za poliranje i čišćenje, svijeće i slični proizvodi, paste za modelovanje "zubarski voskovi" i zubarski preparati	97,3	29,9	30,8	12 086,7	11 351,8	
Bjelančevinaste materije; modifikovani skrobovi; ljepkovi; enzimi	10,3	14,2	136,9	1 874,2	1 715,3	91,5	Albuminoidal substances; modified starches; glues; enzymes
Eksplozivi; pirotehnički proizvodi; šibice; piroforne legure; zapaljivi preparati	262,1	3 170,8		176,5	120,7	68,4	Explosives; pyrotechnic products; matches; pyrophoric alloys; certain combustible preparations
Proiz. za fotografske ili kinematografske svrhe	3,2	0,0	0,0	649,7	590,9	90,9	Photographic or cinematograph goods
Razni proizvodi hemijske industrije	211,6	35,2	16,6	9 737,3	8 793,0	90,3	Miscellaneous chemical products
Plastične mase i proiz. od plastičnih masa	862,9	692,9	80,3	29 399,5	31 214,9	106,2	Plastics and articles thereof
Kaučuk i proizvodi od kaučuka i gume	30,4	122,3	402,6	8 481,5	7 620,6	89,9	Rubber and articles thereof
Sirova sitna i krupna koža, sa dlakom ili bez dlake (osim krzna) i štavljena koža	3 526,4	2 856,6	81,0	887,0	766,0	86,4	Raw hides and skins (other than furskins) and leather
Proizvodi od kože, sedlarski i sarački proizvodi, predmeti za putovanje, ručne torbe i slični kontejneri i proizvodi od životinjskih crijeva (osim svilenog ketguta)	51,7	136,9	265,0	5 157,9	4 995,1	96,8	Articles of leather; saddlery and harness; travel goods, handbags and similar containers; articles of animal gut (other than silkworm gut)
Prirodno i vještačko krzno; proizvodi od krzna	0,0	18,0		285,9	213,2	74,6	Furskins and artificial fur; manufactures thereof
Drvo i proizvodi od drveta; drveni ugulj	9 077,2	11 464,6	126,3	13 388,3	14 671,7	109,6	Wood and artic, of wood; wood charcoal
Pluta i proizvodi od plute	0,0	0,0	0,0	225,1	335,4	149,0	Cork and articles of cork
Proizvodi od slame, esparta ili ostalih materijala za pletariju; korparskih i pletarskih proizvoda	0,1	1,0		98,7	119,2	120,8	Manufactures of straw, of esparto or of other plaiting materials: basketware and wickerwork
Celuloza od drveta ili drugih vlaknastih celuloznih materijala; hartija i karton (otpaci i ostaci) za ponovnu preradu	638,7	546,8	85,6	1,7	5,4	316,5	Pulp of wood or of other fibrous cellulosic material; recovered (waste and scrap) paper or paperboard
Hartija i karton; proizvodi od hartijine pulpe, hartije ili kartona	1 174,6	1 200,1	102,2	14 136,0	13 772,9	97,4	Paper and paperboard: articles of paper pulp, of paper or of paperboard
Štampane knjige, novine, slike i ostali proizvodi grafičke industrije, rukopisi, kucani tekstovi i planovi	1 076,3	1 211,1	112,5	6 827,2	7 466,8	109,4	Printed books, newspapers, pictures and other products of the printing ind.; manuscripts, typescripts and plans
Svila	0,0	0,0	0,0	11,9	34,3	287,1	Silk
Vuna, fina ili gruba životinjska dlaka, predivo i tkanine od konjske dlake	3,7	5,1	136,4	11,5	11,3	98,1	Wool, fine or coarse animal hair; horsehair yarn and woven fabric
Pamuk	0,0	0,0	0,0	458,6	645,5	140,8	Cotton
Ostala biljna tekstilna vlakna; predivo od hartije i tkanine od prediva od hartije	0,0	0,0	0,0	24,9	26,6	106,9	Other vegetable textile fibres; paper yarn and woven fabrics of paper yarn
Vještački ili sintetički filamenti	3,1	30,4	973,1	394,2	477,7	121,2	Man-made filaments
Vještačka ili sintetička vlakna, sječena	0,0	3,2	0,0	842,2	647,1	76,8	Man-made staple fibres
Vata, filc i netkani materijal; specijalna prediva; kanapi, užad, konopci i kablovi i proizvodi od njih	6,5	11,4	175,9	1 161,5	1 043,0	89,8	Wadding, felt and nonwovens; special yarns; twine, cordage, ropes and cables and articles thereof
Tepisi i ostali tekstilni podni pokrivači	10,3	2,0	19,2	1 278,7	1 812,5	141,7	Carpets and other textile floor cover, Special woven fabrics; tufted textile fabri-cs; lace; tapestries; trimmings; embroid,
Specijalne tkanine; taftovani tekstilni proizv.,; čipke; tapiserije; pozamanterija, vez	11,4	0,2	2,2	88,7	51,5	58,0	Impregnated, coated, covered or laminated textile fabrics; textile articles of a kind suitable for industrial use
Tekst, tkanine, impregnisane, premazane, prevučene, prekrivene ili laminirane, tekstilni proizvodi pogodni za tehn, svrhe	11,4	1,9	16,8	320,7	341,0	106,3	Knitted or crocheted fabrics
Pleteni ili kukičani materijali	1,5	0,0	0,0	216,9	209,7	96,7	Articles of apparel and clothing accessories, knitted or crocheted
Odjeća i pribor za odjeću, pleteni ili kukičani	76,2	181,3	238,0	9 141,4	9 808,4	107,3	Articles of apparel and clothing accessories, not knitted or crocheted
Odjeća i pribor za odjeću, osim pletenih ili kukičanih proizvoda	326,9	632,7	193,5	16 944,2	17 920,0	105,8	Other made-up textile articles; sets; worn clothing and worn textile articles; rags
Ostali gotovi proizvodi od tekstila; setovi, iznošena, dotrajala odjeća i dotrajali proizvodi od tekstila; krpe	72,3	83,4	115,4	3 617,0	5 275,6	145,9	Footwear, gaiters and the like; parts of such articles
Obuća, kamašne i slični proizvodi; dijelovi tih proizvoda	345,2	663,5	192,2	17 292,4	18 277,9	105,7	

SPOLJNA TRGOVINA / EXTERNAL TRADE
Izvoz i uvoz robe, hilj. EUR / Exports and imports of goods, thous EUR

<i>/nastavak/</i>	Izvoz / Export			Uvoz / Import			<i>/continued/</i>
	I – VII 2013	I – VII 2014	Indeks / Index I – VII 2014 I – VII 2013	I – VII 2013	I – VII 2014	Indeks / Index I – VII 2014 I – VII 2013	
Šeširi, kape i ost, pokrivke za glavu i djel.	20,3	7,1	35,2	410,0	394,9	96,3	Headgear and parts thereof
Kišobrani, suncobrani, štapovi, štapovi-stolice, bičevi, korbači i njihovi dijelovi	22,0	58,5	266,0	886,3	969,6	109,4	Umbrellas, sun umbr., walking-sticks, seat-sticks, whips, riding-crops and parts thereof
Perje i paperje, preparirano i proizvodi izradjeni od perja i paperja; vještačko cvijeće; proizvodi od ljudske kose	0,0	1,4		129,3	110,7	85,6	Prepared feathers and down and articles made of feathers or of down; artificial flowers; articles of human hair
Proizvodi od kamena, gipsa, cementa, betona, azbesta, liskuna ili sličnih mater,	2 013,3	822,5	40,9	7 975,3	8 262,8	103,6	Articles of stone, plaster, cement, asbestos, mica or similar materials
Keramički proizvodi	51,9	73,7	142,1	14 501,8	16 426,7	113,3	Ceramic products
Staklo i proizvodi od stakla	158,9	96,6	60,8	7 921,6	7 777,4	98,2	Glass and glassware
Prirodni ili kultivisani biseri, drago ili polu-drugo kamenje, plemeniti metali, metali platirani plemenitim metalima, i proizvodi od njih; imitacije nakita; metalni novac	5 008,5	609,6	12,2	4 075,0	1 795,7	44,1	Natural or cultured pearls; precious or semi-precious stones, precious metals, metals clad with precious metal, and artic, thereof; imitation jewellery; coin
Gvožđe i čelik	17 186,7	9 210,1	53,6	22 090,4	19 293,1	87,3	Iron and steel
Proizvodi od gvožđa i čelika	1 191,4	925,0	77,6	25 738,8	25 585,4	99,4	Articles of iron or steel
Bakar i proizvodi od bakra	3 976,7	3 660,6	92,1	1 201,1	1 087,5	90,5	Copper and articles thereof
Niki i proizvodi od nikla	0,0	0,0	0,0	229,2	10,7	4,7	Nickel and articles thereof
Aluminijum i proizvodi od aluminijuma	50 110,7	40 515,3	80,9	11 185,8	11 454,3	102,4	Aluminium and articles thereof
Olovo i proizvodi od olova	80,1	105,2	131,3	24,5	27,2	110,9	Lead and articles thereof
Cink i proizvodi od cinka	0,8	44,2		163,6	157,0	95,9	Zinc and articles thereof
Kalaj i proizvodi od kalaja	0,0	1,2	0,0	4,3	7,8	179,3	Tin and articles thereof
Ostali prosti metali; kremeti; proiz, od njih	52,3	43,6	0,0	13,7	73,1	534,5	Other base metals; cermets; art, thereof
Alati, nožarski proizvodi, kašike i viljuške, od prostih metala; njihovi dijelovi od prostih metala	89,8	59,4	66,1	3 485,4	3 371,8	96,7	Tools, implements, cutlery, spoons and forks, of base metal; parts thereof of base metal
Razni proizvodi od prostih metala	281,2	201,4	71,6	4 427,1	5 147,1	116,3	Miscellaneous articles of base metal
Reaktori, kotlovi, mašine i mehanički uređaji i njihovi dijelovi	7 485,4	8 046,1	107,5	64 767,5	72 067,3	111,3	Reactors, boilers, machinery and mechanical appliances; parts ther,
Električne mašine i oprema i njihovi dije-lovi; aparati za snimanje i reprodukciju zvuka; televizijski aparati za snimanje i reprodukciju slike i zvuk, dijelovi i pribor za te proizvode	2 040,8	1 483,9	72,7	61 219,7	61 545,0	100,5	Electrical machinery and equipment and parts thereof; sound recorders and reproducers, television image and sound recorders and reproducers, and parts and accessories of such articles
Šinska vozila i njihovi dijelovi; željeznički i tramvajski kolosječni sklopovi i pribor i njihovi dijelovi, mehanička i elektromehanička signalna oprema za saobraćaj svih vrsta	38,8	47,9	123,7	4 504,5	542,5	12,0	Railway or tramway locomotives, rolling-stock and parts thereof; railway or tram-way track fixtures and fittings and parts thereof; mechanical (including electro-mechanical) traffic signalling equipment of all kinds
Vozila, osim željezničkih ili tramvajskih šinskih vozila i njihovi dijelovi i pribor	2 303,1	2 062,7	89,6	56 627,9	55 209,2	97,5	Vehicles other than railway or tramway rolling-stock, and parts and acc, Ther,
Vazduhopl., kosmičke letjelice i njihovi dj,	825,8	247,0	29,9	764,8	1 151,9	150,6	Aircraft, spacecraft, and parts thereof
Brodovi, čamci i ploveće konstrukcije	806,8	284,3	35,2	23 192,6	2 646,3	11,4	Ships, boats and floating structures
Optički, fotografski, kinematografski, mjerni, kontrolni, precizni, medicinski i hirurški instrumenti i aparati; njihovi dijelovi i pribor	219,8	205,8	93,6	12 163,4	11 728,3	96,4	Optical, photographic, cinematographic, measuring, checking, precision, medical or surgical instruments and apparatus; parts and accessories ther,
Časovnici i njihovi dijelovi	75,3	92,7	123,0	924,1	867,9	93,9	Clocks and watches and parts thereof
Muzički instrumenti, dijelovi i pribor ovih proizvoda	9,5	26,6	0,0	152,3	175,5	115,2	Musical instruments; parts and accessories of such articles
Oružje i municija, njihovi djelovi i pribor	274,2	883,5	322,3	251,2	898,5	357,6	Arms and ammunition, accessories and parts thereof
Namještaj, posteljina, madraci, nosači madraca, jastuci i slični punjeni proizvodi; lampe i druga svijetleća tijela, na drugom mjestu nepomenuti ili uključeni; osvijetljeni znaci, osvijetljene pločica imenima i slično, montažne zgrade	476,8	586,7	123,1	29 464,4	37 173,6	126,2	Furniture; bedding, mattresses, mattress supports, cushions and similar stuffed furnishings; lamps and lighting fittings, not elsewhere specified or included; illuminated signs, illuminated name-plates and the like; prefabricated build,
Igračke, rekviziti za društvene igre i sport; njihovi dijelovi i pribor	112,5	126,4	112,4	4 478,4	4 924,3	110,0	Toys, games and sports requisites; parts and accessories thereof
Razni proizvodi	27,4	24,0	87,5	5 882,6	5 867,5	99,7	Miscellaneous manufactured articles
Predmeti umjetnosti, kolekcija i starina	14,5	144,4	992,8	132,1	445,2	337,1	Works of art, collectors' pieces and ant,
Nerazvrstani	0,0	0,0	0,0	0,0	0,0	0,0	Other

UNUTRAŠNJA TRGOVINA / DOMESTIC TRADE
PROMET U TRGOVINI NA MALO / TURNOVER IN RETAIL TRADE

Ø 2013 = 100

	Indeks prometa u tekućim cijenama <i>Index of turnover at current prices</i>	PROMET u hilj. EUR / <i>Turnover in thous. EUR</i>
2009	68,9	799 590
2010	67,3	780 910
2011	84,2	976 612
2012	89,8	1 041 651
2013 ¹⁾	100,0	1 159 745
Ø I - VI 2013	86 316	89,3
Ø I - VI 2014	88 528	91,6
2013		
VI	102,0	98 579
VII	120,6	116 526
VIII	133,3	128 807
IX	116,2	112 526
X	102,9	99 437
XI	91,0	87 850
XII	100,0	96 705
2014		
I	78,9	76 222
II	79,9	77 188
III	91,2	88 165
IV	94,0	90 850
V	99,7	96 308
VI(p)	106,0	102 433
I – VI 2014/I – VI 2013	102,6	

(p) Preliminarni podaci

(p) Preliminary data

PROMET U TRGOVINI NA MALO / TURNOVER IN RETAIL TRADE							
PROMET u hilj. EUR <i>Turnover in thous. EUR</i>	tekući mjesec na prethodni <i>Current month compared to the previous month</i>		mjesec 2014. na isti mjesec 2013. <i>Month in 2014 compared to the same month 2013</i>		mjesec 2014. na Ø 2010 <i>Month in 2014 to Ø2010</i>		
	indeks prometa u tekućim cijenama <i>Index of turnover at current prices</i>	indeks prometa u stalnim cijenama <i>Index of turnover at constant prices</i>	indeks prometa u tekućim cijenama <i>Index of turnover at current prices</i>	indeks prometa u stalnim cijenama <i>Index of turnover at constant prices</i>	indeks prometa u tekućim cijenama <i>Index of turnover at current prices</i>	indeks prometa u stalnim cijenama <i>Index of turnover at constant prices</i>	
2013							
VI	98 579	105,1	104,9	110,3	108,0	151,5	139,8
VII	116 526	118,2	118,0	111,5	109,0	179,1	164,9
VIII	128 807	110,5	110,6	114,4	112,2	197,9	182,5
IX	112 526	87,1	88,3	111,5	109,9	172,5	161,1
X	99 437	88,6	88,3	116,0	115,4	152,8	142,2
XI	87 850	88,3	89,0	112,8	112,5	135,0	126,5
XII	96 705	110,1	110,6	114,2	114,5	148,6	140,0
2014							
I	76 222	78,8	78,7	98,1	98,9	117,1	110,2
II	77 188	101,3	101,6	104,9	106,4	118,6	112,0
III	88 165	114,2	114,4	102,5	104,3	135,5	128,2
IV	90 850	103,0	103,3	103,1	105,4	139,6	132,4
V	96 308	106,0	105,5	102,6	104,8	148,0	139,6
VI(p)	102 433	106,4	105,5	103,9	105,4	157,4	147,2

(p) Preliminarni podaci

¹⁾ Od januara 2013. godine u okviru za uzorak su uvrštena neka preduzeća koja se bave trgovinom na malo iako su registrovana u drugoj djelatnosti.

(p) Preliminary data

¹⁾ Since January 2013, in the sample frame have been included a company that is engaged in retail trade even though they are registered in another activity.

PRODAJA I OTKUP PROIZVODA POLJOPRIVREDE, ŠUMARSTVA I RIBARSTVA
SALE AND BUYING OUT OF PRODUCTS FROM AGRICULTURE, FORESTRY AND FISHERY

U hiljadama EUR

In thousands EUR

	Indeks Index Ø 2013 = 100	Ukupna vrijednost Total value	Poljoprivreda i šumarstvo / Agriculture and forestry				
			žita Cereals	industrijsko bilje Industrial crops	povrće ¹⁾ Vegetables	voće Fruit	grožđe Vine
2009	73,6	21 081	51	301	296	1 640	1 493
2010	61,3	17 572	123	238	431	1 052	1 884
2011	83,5	23 928	35	315	1 135	1 942	2 323
2012	94,4	27 038	216	145	1 686	1 935	1 597
2013	100,0	28 652	134	128	2 980	3 508	1 157
Ø I - VII 2013	85,2	2 035	12	18	163	234	46
Ø I - VII 2014	85,9	2 051	10	23	197	220	46
2013							
VII	131,1	3 130	11	-	246	638	323
VIII	142,6	3 404	10	-	141	526	654
IX	122,7	2 930	24	3	149	212	171
X	110,1	2 630	12	-	111	101	9
XI	77,9	1 860	10	-	101	74	-
XII	150,2	3 586	7	-	1 335	956	-
2014							
I	82,8	1 978	10	156	188	92	-
II	58,0	1 385	10	-	112	96	-
III	68,7	1 641	8	-	114	124	-
IV	73,0	1 743	7	-	163	116	-
V	86,4	2 063	8	-	281	164	-
VI	109,0	2 604	12	-	283	558	-
VII							
I - VII 2014/I - VII 2013	100,8	100,8	97,2	127,2	120,6	94,0	98,8

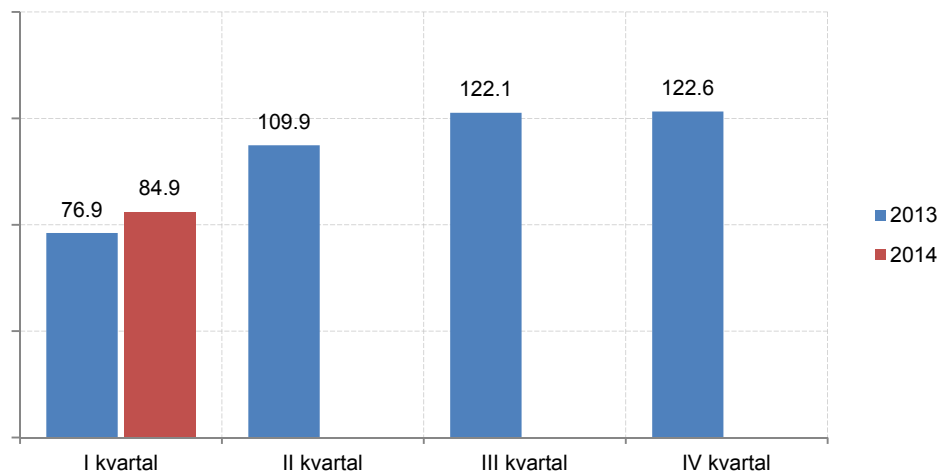
/nastavak/

/continued/

	Poljoprivreda i šumarstvo / Agriculture and forestry						Ribarstvo Fishery
	prerađevine voća i grožđa Products of fruit and vine	Stoka Livestock	živina i jaja Poultry and eggs	mlijeko i mliječni proizvodi Milk and milk products	koža i vuna Leather and wool	ostali proizvodi Other products	riba svježa Fresh fish
2009	84	9 170	1 725	4 517	-	582	1 222
2010	46	5 331	1 410	4 355	8	1 131	1 563
2011	146	9 954	1 328	4 511	25	724	1 490
2012	178	12 471	2 775	3 397	35	785	1 818
2013	57	9 911	3 622	4 648	12	881	1 614
Ø I - VII 2013	2	720	325	346	-	66	103
Ø I - VII 2014	4	550	281	494	34	61	131
2013							
VII	-	1 074	302	313	3	84	136
VIII	7	1 083	234	469	5	78	197
IX	38	1 319	287	460	-	96	171
X	-	1 439	270	458	4	95	131
XI	-	775	274	434	-	82	110
XII	-	253	282	404	-	65	284
2014							
I	2	639	247	414	-	73	157
II	4	407	249	358	-	60	89
III	1	426	286	577	-	27	78
IV	3	369	432	397	47	35	174
V	2	473	270	625	52	57	131
VI	6	786	319	424	53	86	77
VII							
I - VII 2014/I - VII 2013	216,7	76,4	87,8	140,6	8 066,7	92,0	127,5

¹⁾ Uključeni i krompir i pasulj¹⁾ Includes potatoes and beans

OSTALE USLUGE / OTHER SERVICES



Ø 2010 = 100

Promet ostalih usluga / Turnover in other services

	Indeks prometa ostalih usluga <i>Index of turnover in other services</i>	Saobraćaj i skladištenje <i>Transportation and storage</i>	Usluge smještaja i ishrane <i>Accommodation and food service activities</i>	Informisanje i komunikacije <i>Information and communication</i>	Finansijske djelatnosti i djelatnost osiguranja <i>Financial and insurance activities</i>	Poslovanje nekretninama <i>Real estate activities</i>
2010	100,0	100,0	100,0	100,0	100,0	100,0
2013						
I kvartal/ quarter	76,9	56,9	31,5	87,9	70,3	61,5
II kvartal/quarter	109,9	112,5	103,8	117,8	99,6	131,8
III kvarta/ quarter	122,1	127,7	261,1	126,4	111,7	140,0
IV kvarta/ quarter	122,6	82,2	59,9	106,3	162,8	86,7
2014						
I kvartal/ quarter	84,9	90,5	41,3	103,7	79,3	53,9
II kvartal/quarter
III kvarta/ quarter						
IV kvarta/ quarter						

/nastavak/

/continued/

	Stručne, naučne i tehničke djelatnosti <i>Professional, scientific and technical activities</i>	Administrativne i pomoćne uslužne djelatnosti <i>Administrative and support service activities</i>	Obrazovanje <i>Education</i>	Zdravstvena i socijalna zaštita <i>Human health and social work activities</i>	Umjetničke, zabavne i rekreativne djelatnosti <i>Arts, entertainment and recreation</i>	Ostale uslužne djelatnosti <i>Other service activities</i>
2010	100,0	100,0	100,0	100,0	100,0	100,0
2013						
I kvartal/ quarter	81,1	103,6	99,6	42,7	118,6	116,1
II kvartal/quarter	115,3	116,2	134,9	115,8	117,1	29,3
III kvarta/ quarter	128,1	122,3	147,5	101,5	152,6	66,4
IV kvarta/ quarter	117,9	71,5	135,1	67,9	143,1	103,0
2014						
I kvartal/ quarter	93,6	99,0	118,7	52,2	113,9	97,1
II kvartal/quarter
III kvarta/ quarter						
IV kvarta/ quarter						

TURIZAM / TOURISM
DOLASCI I NOĆENJA GOSTIJU PO VRSTAMA TURISTIČKIH MJESTA
TOURIST ARRIVALS AND TOURIST OVERNIGHT STAYS BY TYPE OF PLACE

	Dolasci / Arrivals					Noćenja / Nights				
	glavni grad <i>Capital</i>	primorska mjesto <i>Coastal resorts</i>	planinska mjesto <i>Mountain resorts</i>	ostala turistička mjesto <i>Other tourist resorts</i>	ostala mjesto <i>Other places</i>	glavni grad <i>Capital</i>	primorska mjesto <i>Coastal resorts</i>	planinska mjesto <i>Mountain resorts</i>	ostala turistička mjesto <i>Other tourist resorts</i>	ostala mjesto <i>Other places</i>
2009	49 166	1 081 805	41 161	34 623	939	103 464	7 244 830	99 500	102 208	2 004
2010	54 196	1 130 832	46 545	30 540	872	112 569	7 643 320	123 151	83 896	1 957
2011	53 480	1 245 340	49 184	24 547	903	103 636	8 493 955	107 506	68 249	1 825
2012	52 889	1 301 396	52 503	30 785	1 927	102 875	8 858 226	110 172	76 002	3 961
2013	65 136	1 348 394	51 271	25 669	1 536	116 532	9 128 809	107 548	56 136	2 918
Ø I - VI 2013	4 869	46 029	3 535	1 648	134	9 041	270 743	7 532	3 924	244
Ø I - VI 2014	5 309	47 162	2 723	1 859	98	9 315	268 646	5 964	5 342	154
2013										
VI	6 409	146 255	5 927	3 046	217	11 225	980 308	11 474	5 434	333
VII	6 545	330 665	7 045	3 775	160	9 992	2 254 958	14 977	9 191	215
VIII	6 164	479 876	9 424	5 165	150	12 096	3 719 992	22 098	10 979	368
IX	6 639	205 699	7 640	3 592	157	11 075	1 259 389	13 824	6 230	279
X	7 098	341 033	2 373	1 558	106	11 998	1 653 811	4 469	3 082	296
XI	5 408	11 332	1 095	922	66	10 196	59 013	2 191	1 718	152
XII	4 066	10 544	2 482	769	96	6 929	45 621	4 798	1 395	146
2014										
I	3 026	9 476	2 142	1 266	39	6 746	39 315	6 836	5 242	54
II	4 149	9 249	2 586	1 072	49	6 944	46 924	6 894	3 478	103
III	5 924	13 248	1 270	1 140	92	10 175	66 501	3 154	3 821	114
IV	5 359	27 445	1 207	2 276	108	8 898	113 568	1 818	5 991	174
V	6 532	78 486	3 571	2 536	145	12 084	377 834	6 429	7 304	256
VI	6 863	145 070	5 562	2 864	154	11 042	967 731	10 650	6 215	223
I - VI 2014/I - VI 2013	109,0	102,5	77,0	112,8	73,3	103,0	99,2	79,2	136,1	63,2

DOLASCI I NOĆENJA TURISTA / TOURIST ARRIVALS AND TOURIST OVERNIGHT STAYS

	Dolasci/Arrivals			Noćenja / Nights		
	ukupno / Total	domaći / Domestic	strani / Foreign	ukupno / Total	domaći / Domestic	strani / Foreign
2009	1 207 694	163 680	1 044 014	7 552 006	856 332	6 695 674
2010	1 262 985	175 191	1 087 794	7 964 893	987 033	6 977 860
2011	1 373 454	172 355	1 201 099	8 775 171	956 368	7 818 803
2012	1 439 500	175 337	1 264 163	9 151 236	1 008 229	8 143 007
2013	1 492 006	167 603	1 324 403	9 411 943	997 728	8 414 215
Ø I - VI 2013	56 215	7 667	48 549	291 483	36 481	255 001
Ø I - VI 2014	57 151	6 840	50 311	289 420	29 986	259 434
2013						
VI	161 854	17 195	144 659	1 008 774	94 582	914 192
VII	348 190	31 131	317 059	2 289 333	202 273	2 087 060
VIII	500 779	55 339	445 440	3 765 533	422 696	3 342 837
IX	223 727	20 683	203 044	1 290 797	99 119	1 191 678
X	45 238	6 954	38 284	185 226	29 593	155 633
XI	18 823	3 499	15 324	73 270	14 634	58 636
XII	17 957	3 996	13 961	58 889	10 525	48 364
2014						
I	15 949	4 661	11 288	58 193	15 199	42 994
II	17 105	3 617	13 488	64 343	14 581	49 762
III	21 674	4 119	17 555	83 765	17 863	65 902
IV	36 395	5 409	30 986	130 449	20 697	109 752
V	91 270	9 317	81 953	403 907	42 198	361 709
VI	160 513	13 918	146 595	995 861	69 379	926 482
I - VI 2014/I - VI 2013	101,7	89,2	103,6	99,3	82,2	101,7

TURIZAM / TOURISM

Dolasci i noćenja turista po zemljama i prema vrsti mjesta

Tourist arrivals and tourist overnight stays by country and type of resort

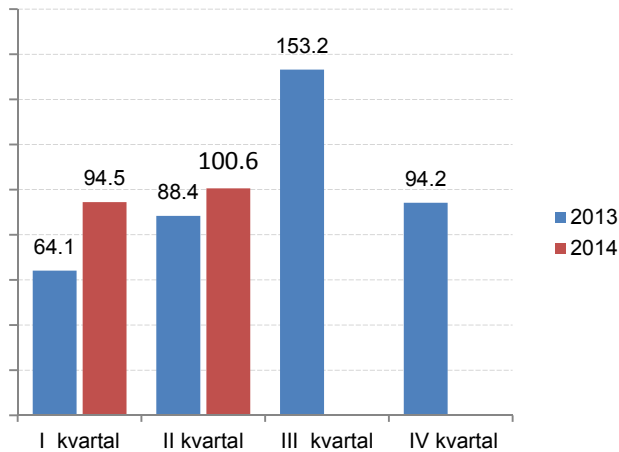
	2012	Kumulativ/ Cumulative I - VI		2014			
		2013	2014	IV	V	VI	
Dolasci turista							Tourist arrivals
Ukupno	1 439 500	337 292	342 906	36 395	91 270	160 513	Total
Domaći	175 337	46 001	41 041	5 409	9 317	13 918	Domestic
Strani	1 264 163	291 291	301 865	30 986	81 953	146 595	Foreigners
Noćenja turista – ukupno	9 151 236	1 748 895	1 736 518	130 449	403 907	995 861	Tourist overnight stays – total
Noćenja domaćih turista	1 008 229	218 888	179 917	20 697	42 198	69 379	Overnight stays of domestic tourists
Noćenja stranih turista	8 143 007	1 530 007	1 556 601	109 752	361 709	926 482	Overnight stays of foreigners
Albanija	159 811	29 657	33 474	3 486	11 398	8 233	Albania
Austrija	71 006	26 149	11 864	2 549	4 742	3 067	Austria
Belgija	31 745	12 352	15 523	1 238	7 362	6 678	Belgium
Bosna i Hercegovina	679 317	117 506	88 573	6 448	21 542	42 739	Bosnia and Herzegovina
Bugarska	25 002	8 147	12 351	892	4 517	6 488	Bulgaria
Češka Republika	174 634	29 883	24 272	370	2 730	20 922	Czech Republic
Danska	11 635	2 198	5 925	290	2 663	2 665	Danmark
Finska	8 382	3 081	6 355	362	3 148	2 723	Finland
Francuska	167 215	72 282	75 654	11 906	37 618	22 016	France
Grčka	10 753	3 683	4 666	936	1 478	1 500	Greece
Holandija	33 371	8 359	7 998	3 399	2 430	1 353	Netherlands
Hrvatska	107 786	22 908	23 788	2 549	7 071	7 424	Croatia
Italija	151 366	22 938	22 960	3 859	5 180	7 911	Italy
Mađarska	79 743	11 176	11 380	645	2 737	7 287	Hungary
Makedonija	158 469	29 449	18 348	1 079	5 680	8 594	Macedonia
Norveška	47 487	15 600	13 383	2 056	6 198	4 719	Norway
Njemačka	184 984	40 017	41 453	6 084	15 046	17 917	Germany
Poljska	196 888	35 301	40 801	1 488	9 830	29 182	Poland
Rumunija	118 313	19 691	10 557	513	1 482	7 601	Romania
Rusija	1 988 533	480 986	525 736	23 641	82 126	382 708	Russia
Slovačka	65 716	5 669	3 353	265	215	2 626	Slovakia
Slovenija	82 380	16 479	13 555	2 058	4 246	5 162	Slovenia
Srbija	2 353 370	273 688	263 221	13 681	50 875	166 363	Serbia
Švajcarska	41 558	4 223	3 092	365	982	1 447	Switzerland
Švedska	51 401	12 891	11 290	582	3 739	5 963	Sweden
Ukrajina	353 782	56 970	69 448	1 901	13 774	49 161	Ukraine
Velika Britanija	102 229	34 409	31 940	3 602	11 350	15 182	Great Britain
Ostale evropske zemlje	535 781	99 877	121 428	7 912	28 035	71 829	Other European countries
Izrael	24 209	3 856	5 432	583	986	3 005	Israel
Kanada	11 079	2 692	3 029	321	1 212	1 211	Canada
SAD	41 335	9 214	10 446	1 236	3 485	4 280	USA
Ostale vanevropske zemlje	73 727	18 676	25 306	3 456	7 832	8 526	Other non-European countries
Noćenja po vrstama mjesta – ukupno	9 151 236	1 748 895	1 736 518	130 449	403 907	995 861	Overnight stays by type of tourist resorts – total
Glavni grad	102 875	54 246	55 889	8 898	12 084	11 042	Main administrative center
Primorska	8 858 226	1 624 455	1 611 873	113 568	377 834	967 731	Coastal
Planinska	110 172	45 191	35 781	1 818	6 429	10 650	Mountain
Ostala turistička mjesta	76 002	23 541	32 051	5 991	7 304	6 215	Other tourist resorts
Ostala mjesta	3 961	1 462	924	174	256	223	Other places
Noćenja ukupno-primorska mjesta							Overnight stays total-coastal resorts
Bar	1 226 010	255 197	226 803	19 675	39 658	125 238	Bar
Budva	4 198 773	809 083	799 839	51 070	189 251	521 488	Budva
Kotor	303 900	33 022	31 353	2 301	4 431	20 797	Kotor
Tivat	389 812	103 321	138 515	15 383	26 251	66 851	Tivat
Ulcinj	921 949	142 865	144 086	4 665	47 371	88 512	Ulcinj
Herceg Novi	1 817 434	280 427	271 277	20 474	70 872	144 845	Herceg Novi

SAOBRAĆAJ, SKLADIŠTENJE I VEZE
TRANSPORT, STORAGE AND COMMUNICATIONS

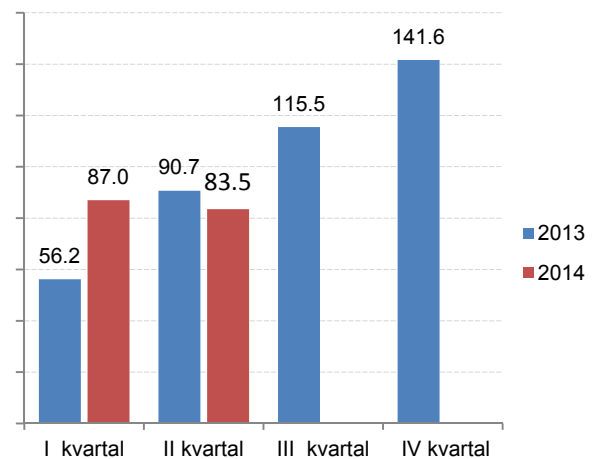
Željeznički saobraćaj / Railway transport

Ø 2013 = 100

Putnički / Passengers



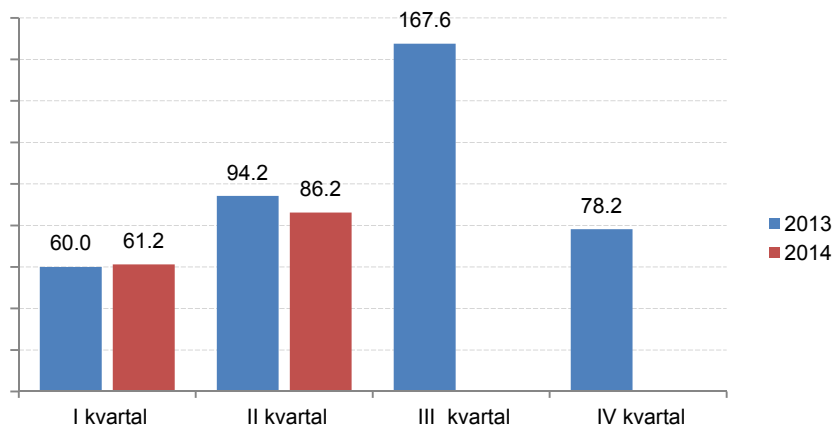
Robni / Goods



	ŽELJEZNIČKI SAOBRAĆAJ / RAILWAY TRANSPORT					
	Putnički / Passenger			Robni / Goods		
	indeks <i>Index</i>	putnici u 000 <i>Passengers, thousands</i>	putnički km u 000 <i>Passenger kilometres in thousands</i>	Indeks <i>Index</i>	prevoz robe u 000 t <i>Goods in thousands tonnes</i>	tonski km u 000 <i>Tonne-kilometres in thousands</i>
2009	135,1	852	99 200	96,0	854	100 546
2010	123,4	755	90 660	143,9	1213	150 699
2011	88,6	692	65 100	129,4	1050	135 522
2012	84,9	781	62 377	70,0	683	73 337
2013	100,0	922	73 439	100,0	1 049	104 731
2013						
I kvartal/ quarter	64,1	160	11 777	56,2	165	14 711
II kvartal/quarter	88,4	205	16 239	90,7	246	23 752
III kvarta/ quarter	153,2	307	28 122	111,5	269	29 188
IV kvarta/ quarter	94,2	250	17 301	141,6	369	37 080
2014						
I kvartal/ quarter	94,5	239	17 342	87,0	246	22 773
II kvartal/quarter	100,6	278	18 473	83,5	233	21 850
III kvarta/ quarter						
IV kvarta/ quarter						

SAOBRAĆAJ, SKLADIŠTENJE I VEZE
TRANSPORT, STORAGE AND COMMUNICATIONS

Drumski saobraćaj - Putnički / Road transport - passengers



Ø 2013 = 100

	DRUMSKI SAOBRAĆAJ / ROAD TRANSPORT							
	PUTNIČKI / PASSENGERS				ROBNI ¹⁾ / GOODS ¹⁾			
	indeks <i>Index</i>	putnici u 000 <i>Passengers, thous.</i>	putnički km u 000 <i>Passenger kilometres in thous.</i>	autobuski km u 000 <i>Buskilometres in thous</i>	indeks <i>Index</i>	roba u 000 tona <i>Goods in thousands tonnes</i>	tonski km u 000 <i>Tonne- kilometres in thous.</i>	Pređeni km vozila sa utovarom, u hilj. <i>Kilometres made, in thous.</i>
2009	93,7	5 536	101 928	16 272	266,4	1 724	179 288	11 667
2010	74,3	6 209	80 833	20 517	247,5	1 839	166 564	12 411
2011	73,7	6 240	80 166	18 700	152,2	1 247	102 465	12 108
2012	102,2	5 726	111 242	19 086	113,6	398	76 450	12 014
2013	100,0	6 220	108 802	16 697	100,0	684	67 305	9 659
2013								
I kvartal/ quarter	60,0	1 031	16 324	3 440	91,5	98	15 394	2 432
II kvartal/quarter	94,2	1 423	25 620	4 290	108,0	220	18 165	2 559
III kvarta/ quarter	167,6	2 003	45 595	5 247	108,8	194	18 312	2 457
IV kvarta/ quarter	78,2	1 763	21 263	3 720	91,7	172	15 434	2 211
2014								
I kvartal/ quarter	61,2	1 353	16 644	3 624	...	152	29 245	1 874
II kvartal/quarter	86,2	1 621	23 438	4 108	...	172	34 304	1 720
III kvarta/ quarter								
IV kvarta/ quarter								

¹⁾ Izmjena metodologije za sprovođenje istraživanja o drumskom teretnom saobraćaju izazvala je prekid u vremenskoj seriji.

¹⁾ Due to changes in the methodology for conducting research on freight transport has caused a break in the time serie.

Napomena: Isprekidana linija označava prekid serije / Note: broken/dotted line implies the brake in series

SAOBRAĆAJ, SKLADIŠTENJE I VEZE
STORAGE AND COMMUNICATIONS

Ø 2013 = 100

PROMET NA AERODROMIMA/ TRAFFIC AT AIRPORTS

	PUTNIČKI / PASSENGERS		ROBNI / GOODS
	indeks <i>Index</i>	prevoz putnika <i>Transport of passengers</i>	prevoz robe u tonama <i>Transport of goods in tonnes</i>
2009	61,8	956 405	1 478
2010	77,8	1 205 536	2 159
2011	81,2	1 258 835	1 074
2012	87,6	1 357 516	766
2013	100,0	1 549 277	768
2013			
I kvartal/ quarter	37,8	146 325	157
II kvartal/quarter	103,5	401 025	200
III kvarta/ quarter	208,0	805 788	205
IV kvarta/ quarter	50,6	196 139	206
2014			
I kvartal/ quarter	39,7	153 729	165
II kvartal/quarter	109,5	424 096	221
III kvarta/ quarter			
IV kvarta/ quarter			

GRADSKI SAOBRAĆAJ/ LOCAL TRANSPORT

Kvartali/ Quarters	indeks <i>Index</i>	prevezeno putnika u 000 <i>Passengers in thousands</i>
2010	84,4	590
2011	104,1	728
2012	91,1	637
2013	100,0	699
2013		
I kvartal/ quarter	84,1	147
II kvartal/quarter	96,1	168
III kvarta/ quarter	106,4	186
IV kvarta/ quarter	113,3	198
2014		
I kvartal/ quarter	94,4	165
II kvartal/quarter	96,7	169
III kvarta/ quarter		
IV kvarta/ quarter		

SAOBRAĆAJ, SKLADIŠTENJE I VEZE / TRANSPORT, STORAGE AND COMMUNICATIONS
POMORSKI SAOBRAĆAJ / MARINE TRANSPORT

Ø 2013 = 100

	Prevoz robe i putnika / Transport of goods and passengers			Promet u lukama (u tonama) / Turnover in harbours (tonnes)				
	indeks prev. putnika <i>Index of passengers</i>	roba u tonama <i>Goods in tonnes</i>	putnici <i>Passengers</i>	indeks <i>Index</i>	ukupno <i>Total</i>	unutrašnji promet <i>Internal turnover</i>	izvoz ¹⁾ <i>Export</i>	uvoz ²⁾ <i>Import</i>
2010	159,8	441 424	68 856	135,8	1 758 692	-	835 499	798 668
2011	161,1	280 190	69 436	135,1	1 749 982	-	758 193	960 360
2012	123,6	108 642	53 259	94,8	1 227 877	-	416 978	800 187
2013	100,0	51 059	43 097	100,0	1 295 366	-	597 675	669 384
2013								
I kvartal/ quarter	45,8	10 146	4 936	80,1	259 350	-	111 666	132 979
II kvartal/quarter	73,7	12 846	7 945	116,2	376 305	-	172 603	194 634
III kvarta/ quarter	236,9	14 021	25 528	106,7	345 405	-	180 657	160 214
IV kvarta/ quarter	43,5	14 046	4 688	97,1	314 306	-	132 749	181 557
2014								
I kvartal/ quarter	39,5	15 771	4 260	75,2	243 451	-	94 292	149 159
II kvartal/quarter	75,2	15 460	8 102	95,2	308 449	...	127 559	179 447
III kvarta/ quarter								
IV kvarta/ quarter								

¹⁾Tranzit utovar prikazan kod izvoza²⁾Tranzit istovar prikazan kod uvoza¹⁾Transit loading presented in export²⁾Transit loading presented in import

P T T SAOBRAĆAJ / POSTAL, TELEGRAPH AND TELEPHONE (PTT) COMMUNICATIONS

	Poštanske usluge ¹⁾ / Postal services ¹⁾			Telefonske usluge / Telephone services	
	pisma u 000 komada <i>Lletters in thousands pcs,</i>	paketi u 000 komada <i>Packages in thousands pcs,</i>	Tiskovine i ostalo, u 000 komada <i>Other printed papers in thousands pcs,</i>	fiksna telefonija <i>Fixed telephony</i>	mobilna telefonija <i>Mobile telephony</i>
				minuti u 000 <i>Minutes in thous,</i>	minuti u 000 <i>Minutes in thous,</i>
2010	7 588	25	642	380 585	1 262 626
2011	7 488	29	594	423 869	1 803 764
2012	9 458	37	497	408 638	1 972 182
2013	11 335	42	70	362 301	1 989 825
2013					
I kvartal/ quarter	3 099	10	21	91 748	447 541
II kvartal/quarter	3 003	12	16	92 262	496 832
III kvarta/ quarter	2 387	10	15	92 655	544 371
IV kvarta/ quarter	2 846	10	18	85 636	501 081
2014					
I kvartal/ quarter	3 192	14	20	73 057	479 539
II kvartal/quarter	3 080	23	16	74 218	558 078
III kvarta/ quarter					
IV kvarta/ quarter					

DEPOZITI STANOVNIŠTVA¹⁾ / DEPOSITS BY HOUSEHOLDS¹⁾

U mil. EUR.

In mill EUR

	Sredstva na escrow računu <i>Funds in escrow account</i>	Depoziti po videnju <i>Demand deposits</i>	Oročeni depoziti / <i>Time deposits</i>					Ukupno <i>Total</i>
			do 3 mjeseca <i>Up to 3 months</i>	od 3 mjeseca do godinu dana <i>From 3 months to 1 years</i>	od 1 do 3 godine <i>From 1 to 3 years</i>	preko 3 godine <i>Over 3 years</i>	ukupno <i>Total</i>	
2012								
I	-	323,4	121,7	367,4	187,3	24,9	701,3	1 024,7
II	-	332,0	122,3	364,2	191,6	24,1	702,1	1 034,1
III	-	325,6	129,1	365,4	190,1	23,8	708,4	1 034,0
IV	-	328,0	127,2	376,0	189,9	23,8	716,8	1 044,8
V	-	325,0	123,4	385,6	185,8	23,5	718,3	1 043,3
VI	-	322,9	125,9	392,9	186,5	23,3	728,6	1 051,5
VII	-	341,0	148,1	406,8	167,2	23,4	745,6	1 086,6
VIII	-	350,5	131,9	426,1	175,8	24,1	757,9	1 108,3
IX	-	347,1	130,0	440,5	171,2	24,9	766,6	1 113,7
X	-	338,9	127,4	449,5	173,5	25,3	775,8	1 114,7
XI	-	338,2	125,9	461,6	183,2	25,8	796,5	1 134,7
XII	-	343,0	118,8	462,6	195,0	27,4	803,9	1 146,8
2013								
I	0,3	337,9	127,9	451,8	205,3	27,2	812,2	1150,4
II	0,3	338,6	139,3	435,3	218,1	27,0	819,8	1158,7
III	0,3	344,0	143,1	422,5	226,2	29,0	820,7	1165,0
IV	0,3	348,7	144,7	404,1	238,5	28,9	816,1	1165,1
V	0,3	345,6	128,0	405,8	252,7	30,0	816,5	1162,4
VI	0,3	346,0	134,3	393,8	259,7	30,6	818,4	1164,7
VII	3,9	362,7	134,0	384,3	274,0	33,9	826,2	1192,9
VIII	0,2	384,2	130,1	373,7	294,1	35,8	833,7	1218,1
IX	0,2	383,0	126,8	363,1	310,9	38,9	839,7	1222,9
X	0,2	382,8	115,8	351,6	327,8	39,9	835,1	1218,1
XI	0,2	388,0	110,5	348,4	332,4	41,5	832,7	1221,0
XII	0,2	398,9	110,4	346,4	339,3	42,7	838,7	1237,7
2014								
I	0,2	395,2	107,2	345,1	343,4	44,1	839,7	1235,1
II	0,2	400,9	112,0	341,4	337,4	44,5	835,3	1236,4
III	0,2	407,7	110,4	336,4	338,8	45,7	831,3	1239,2
IV	0,2	413,8	115,7	332,8	339,0	46,3	833,9	1247,8
V	0,2	416,6	118,1	326,7	337,1	46,8	828,7	1245,5
VI	0,2	419,8	115,3	322,0	340,8	46,5	824,6	1244,5
VII	0,2	441,4	107,4	328,7	344,5	47,9	828,5	1270,1

IZVOR: Centralna banka Crne Gore

SOURCE: Central Bank of Montenegro

¹⁾ Stanje na kraju perioda¹⁾ Balance at end-periods

PLATNI BILANS CRNE GORE u hilj. EUR/ BALANCE OF PAYMENTS OF MONTENEGRO¹⁾ EUR thous

Kvartali Quarters	A Ukupno Total	TEKUĆI RAČUN / Current account							
		1 (1.1 – 1.2) Roba / Goods		2 (2.1 – 2.2) Usluge / Services		3 (3.1 – 3.2) Primarni dohodak / Primary Income		4 (4.1 – 4.2) Sekundarni dohodak / Secondary Income	
		izvoz Export	uvoz Import	prihodi Revenues	rashodi Expenditures	prihodi Revenues	rashodi Expenditures	prihodi Revenues	rashodi Expenditures
		(1+2+3+4)	1.1	1.2	2.1	2.2	3.1	3.2	4.1
2012	-587,213	391,856	1 780,687	997,619	385,308	206,220	152,393	179,700	44,220
I	-236,622	89,256	388,146	83,218	74,256	48,030	26,067	40,916	9,573
II	-252,936	104,521	478,119	187,889	94,581	51,876	56,055	42,277	10,744
III	162,974	100,422	488,809	610,869	102,507	53,116	43,901	45,923	12,140
IV	-260,629	97,657	425,614	115,643	113,963	53,197	26,370	50,584	11,762
2013(p)	-486,634	395,712	1,724,335	994,418	341,189	212,668	147,124	187,810	64,593
I	-192,949	92,030	352,717	71,811	62,475	51,685	18,143	38,435	13,575
II	-225,544	110,031	471,447	188,042	88,664	54,857	54,328	51,980	16,014
III	188,558	96,890	470,970	627,255	103,428	53,904	43,508	45,859	17,444
IV	-256,699	96,760	429,201	107,310	86,621	52,223	31,144	51,536	17,560
2014(p)	-183,969	76,177	331,014	76,859	64,059	51,207	19,928	41,688	14,899
I	-183,969	76,177	331,014	76,859	64,059	51,207	19,928	41,688	14,899
II									
III									
IV									

/nastavak/

/continued/

Kvartali Quarters	B Ukupno Total	KAPITALNI I FINANSIJSKI RAČUN CAPITAL AND FINANCIAL ACCOUNT				Promjena rezervi CBCG Change in CBM reserves	Neto greške i omaške Net errors and omissions
		račun kapitala Capital account	2 (2.1+2.2+2.3+2.4) Finansijski račun / Financial account				
			direktne investicije-neto Direct investments - net	portfolio investicije- neto Portfolio investments - net	ostale investicije- neto Other investments - net		
			2.1	2.2	2.3		
(1+2)	1	2.1	2.2	2.3	2.5	(A+B)	
2012	336,305	7,405	453,628	-24,688	-55,439	-44,600	250,908
I	142,755	950	66,967	-2,691	63,456	14,072	93,867
II	101,978	-1,000	86,317	1,840	12,518	2,302	150,958
III	-122,138	-42	169,926	-1,930	-180,406	-109,687	-40,836
IV	213,710	7,496	130,417	-21,907	48,992	48,712	46,919
2013(p)	236,842	2,566	323,879	41,992	-54,206	-77,389	249,792
I	137,820	-60	65,535	-8,349	64,128	16,566	55,129
II	87,629	132	89,625	1,507	-30,959	27,323	137,915
III	-185,621	402	120,459	-20,247	-221,312	-64,924	-2,937
IV	197,014	2,091	48,260	69,080	133,936	-56,354	59,685
2014(p)	101,338	0	77,954	-554	15,147	8,791	82,631
I	101,338	0	77,954	-554	15,147	8,791	82,631
II							
III							
IV							

IZVOR: Centralna banka Crne Gore

SOURCE: Central Bank of Montenegro

¹⁾ Podaci platnog bilansa Crne Gore za 2013. i 2014. godinu objavljeni su u skladu sa novom metodologijom MMF-a (Priručnik za platni bilans, šesto izdanje-BPM6, 2009). U toku je revizija podataka za prethodne godine.

¹⁾ Balance of Payments of Montenegro for 2013 and 2014 are published in accordance with the new Methodology of MMF (Balance of payments, Manual, sixth edition-BPM6, 2009). During the revision of data for previous year

METODOLOŠKA OBJAŠNJENJA**STANOVNIŠTVO****Izvori podataka**

Podaci o rođenim i umrlim licima prikupljaju se iz matičnih registara rođenih i umrlih za koje je nadležno Ministarstvo unutrašnjih poslova i javne uprave.

Podaci o zaključenim brakovima prikupljaju se od nadležnih organa lokalne uprave.

Podaci o razvedenim brakovima prikupljaju se od sudova nadležnih za razvod braka.

Podaci o unutrašnjim migracijama prikupljaju se iz registara za koje je nadležno Ministarstvo unutrašnjih poslova i javne uprave.

Obuhvatnost

Podaci o stanovništvu obuhvataju broj rođenih, umrlih i vjenčanih razvedenih i preseljenih lica, registrovanih u nadležnim organima.

ZAPOSLENOST I ZARADE**Zaposlenost**

Podaci o godišnjem i mjesečnom broju zaposlenih dobijaju se na osnovu evidencija koje su regulisane Zakonom o evidencijama u oblasti rada i zapošljavanja ("Sl.list CG" br 45/12), a vode se u Centralnom registru Poreske uprave (CRPO), koje Zavod za statistiku redovno preuzima od istih.

Obuhvatnost

Ovim evidencijama obuhvaćeni su zaposleni u preduzećima, ustanovama i organizacijama svih oblika svojine kao i strani državljani zaposleni u našoj zemlji.

Ne smatraju se zaposlenima lica koja rade po ugovoru o djelu ili po ugovoru o obavljanju privremenih i povremenih poslova.

Podaci o nezaposlenim licima obuhvataju sva lica koja su kod Zavoda za zapošljavanje registrovana kao nezaposlena.

Definicije

Pod pojmom zaposleni podrazumijevaju se sva lica koja imaju zasnovan radni odnos sa preduzećem ustanovom ili organizacijom ili individualnim poslodavcem bez obzira da li su radni odnos zasnovali na neodređeno ili određeno vrijeme i da li rade puno ili kraće od punog radnog vremena. Od 1. januara 2009. godine u ukupan broj zaposlenih u Crnoj Gori ulaze i zaposleni stranci na osnovu čl1 Zakona o zapošljavanju i radu stranaca ("Sl.list CG", br. 22 od 02.04.2008.godine), a stupio na snagu 1. januara 2009. godine, stranac se može zaposliti, odnosno, raditi u Crnoj Gori pod uslovima utvđenim zakonom, kolektivnim ugovorom, potvrđenim i objavljenim međunarodnim ugovorom i opšte prihvaćenim pravilima međunarodnog prava."

METHODOLOGICAL EXPLANATIONS**POPULATION****Data sources**

Data on born and dead persons are collected from the Registry Offices of born and dead which is under the jurisdiction of the Ministry of Internal Affairs and Public Administration

Data on marriages are collected by the authorities of local governments.

Information on divorces are collected from the competent courts for divorce.

Data on internal migrations are collected from the Register which is under the jurisdiction of Ministry of Internal Affairs and Public Administration.

Coverage

Data on population include the number of births, deaths and marriages, divorced and resettled persons registered in the competent authorities.

EMPLOYMENT AND EARNINGS**Employment**

The data on annual and monthly number of employees are received on the basis of the records regulated by the Law on Records in the Area of Labour and Employment (Official Gazette of the Republic of Montenegro 69/03), kept by the Central Register of Tax Administration (CRTA), and regularly used by the Statistical Office of Montenegro.

Coverage

The above mentioned records comprise employees in enterprises, institutions and organization of all types of ownership, as well as foreign citizens employed in our country.

Persons engaged on the basis of temporary contract or contract for performing temporary and occasional activities are not considered as employees.

The data on unemployed persons include the persons registered at the Employment Agency of Montenegro under the unemployed category.

Definitions

The term "employees" refers to all persons being employed in enterprises, institutions, organizations or by self-employed individuals no matter whether their employment status is based on a permanent or temporary contract and whether they work on a full-time or part-time basis. From the 1st January 2009 in the total number of employees enter also employed foreigners according to the article 1 of the Law on Employment and work of the foreigners (Official Gazette of Montenegro, number 22 from 2nd April, 2008), which took effect on the 1st January 2009 "strangers can be employed, i.e. work in Montenegro under condition established in Law, collective contract, confirmed and published international contract and generally accepted regulation of international Law".

Nezaposleni**Definicije**

Podaci o broju nezaposlenih lica preuzeti su od Zavoda za zapošljavanje i obuhvataju samo lica koja su registrovana kod ove službe.

U grupi „lica koja traže zaposlenje” obuhvaćena su lica shodno članu 4 Zakona o zapošljavanju, stav prvi: „nezaposlenim licem, u smislu ovoga Zakona, smatra se lice od 15-65 godina života koje se nalazi na evidenciji Zavoda za zapošljavanje Crne Gore (u daljem tekstu: Zavod) i aktivno traži zaposlenje, kao i strani državljanin ili lice bez državljanstva, koji ima odobrenje za stalno nastanjenje i odobrenje za zasnivanje radnog odnosa u Crnoj Gori”.

U grupi „lica koja primaju novčanu naknadu” obuhvaćena su lica koja shodno članu 48 Zakona o zapošljavanju Crne Gore, stav prvi: „pravo na novčanu naknadu ostvaruje osiguranik kojem je u smislu Zakona o radu prestao radni odnos bez njegovog zahtjeva, saglasnosti ili krivice, a koji je bio u radnom odnosu kod jednog ili više poslodavaca sa punim radnim vremenom najmanje 9 mjeseci neprekidno ili 12 mjeseci sa prekidima u posljednjih 18 mjeseci (u daljem tekstu: staž osiguranja), ako se prijavi Zavodu u roku od 30 dana od dana prestanka radnog odnosa”.

U grupi „nezaposlene osobe” koje su se tokom izvještajnog mjeseca prijavile na evidenciju Zavoda za zapošljavanje Crne Gore obuhvataju grupe novoprijavljenih lica”:

- Prvi put, nema zapošljavanja – odnosi se na lica koja su se prvi put prijavila na evidenciju Zavoda, a do tada nijesu bila zapošljavana;
- Prvi put, ima zapošljavanja – lica koja su se prvi put prijavila na evidenciju Zavoda, a do tada nijesu bila zapošljavana;
- Nije prvi put, nema zapošljavanja- lica koja su se više puta prijavljivala na evidenciju Zavoda, a nijesu bila zapošljavana;
- Nije prvi put, ima zapošljavanja – lica koja su se više puta prijavljivala na evidenciju Zavoda, a bila su zapošljavana;

U grupi „prestanak vođenja evidencije” obuhvaćena su lica koja shodno članu 86 Zakona o zapošljavanju, stav prvi: „evidencija o nezaposlenom licu prestaje da se vodi ako:

1. zaključi ugovor o radu sa punim radnim vremenom; se odjavi iz evidencije nezaposlenih lica;
2. odbije uključivanje ili ne izvršava obaveze utvrđene ugovorom o uključivanju u program aktivne politike zapošljavanja;
3. postane vlasnik ili većinski suvlasnik preduzeća;
4. postane preduzetnik;
5. odbije odgovarajuće zaposlenje;
6. nije dalo tačne podatke o ispunjavanju uslova za sticanje statusa nezaposlenog lica;
7. navršši 65 godina života;
8. ostvari pravo na starosnu ili invalidsku penziju;
9. ostane potpuno nesposoban za rad;
10. ode na izdržavanje kazne zatvora u trajanju dužem od šest mjeseci;

Unemployed**Definitions**

Data about unemployed persons are taken from the Employment Agency and include only persons registered at the Agency.

The group “persons looking for employment” includes persons defined according to the article 4, par. 1 of the Law on Employment as: “an unemployed person, according to this Law, is a person aged 15-65 which is in the records of the Employment Agency of Montenegro (furthermore: EAM) and is actively looking for employment, as well as a foreigner or a person without citizenship, who has the permission for permanent residence as well as the permission for starting work in Montenegro”.

The group “persons receiving social benefits” includes persons who, according to the article 4, par. 1 of the Law on Employment: “receive the monetary benefit for stopped working without person’s request, compliance or guilt, and who was working for one or more employers the full working time for at least 9 months without a break or 12 months with breaks in the last 18 months (furthermore: duration of insurance), if he/she reports to the EAM within 30 days of stopping to work.

The group “unemployed persons” who reported themselves to the records of the Employment Agency of Montenegro within the reporting month includes the groups of newly reported persons:

- First time, no employment – refers to persons who are reported for the first time in the records of EAM, and were not previously employed;
- First time, with employment – persons who are reported for the first time in the records of the EAM, and used to be employed;
- Not-first time, no employment – persons who reported to the records of EAM several times, and were not employed;
- Not-first time, no employment persons who reported to the records of EAM several times, and used to be employed;

The group “stopped keeping records” includes persons who, according to the article 86, refer to the par. 1 of the Law on Employment: “records on the unemployed person is stopped to be kept if:

1. the person signs contract on work with full working time; is signed off from the records of the unemployed persons;
2. refuses inclusion or does not perform obligations specified in the agreement on the inclusion in the programme of active employment policy;
3. becomes the owner or major co-owner of an enterprise;
4. becomes an entrepreneur;
5. refuses appropriate employment;
6. did not give correct data on meeting conditions for getting the unemployment status
7. is 65 years old;
8. gets right to the old-age and survivor pensions;
9. is completely incapable to work;
10. is serving the imprisonment punishment longer than 6 months;

11. aktivno ne traži zaposlenje;
12. je radno angažovano suprotno propisima o radnim odnosima („rad na crno”);
13. postane osiguranik – zemljoradnik, u skladu sa Zakonom o penzijskom i invalidskom osiguranju“.

ZARADE

Izvori podataka

Podaci o prosječnim zaradama prikazuju zarade isplaćene u mjesecu i dobijeni su iz redovnog mjesečnog istraživanja Mjesečni izvještaj o zaposlenim i zaradama (obrazac RAD-1).

Obuhvatnost

Istraživanjem su obuhvaćena preduzeća, ustanove, zadrugue ili organizacije, svih oblika svojine kao i njihove jedinice u sastavu, po organizaciono teritorijalnom principu, počev od nivoa opštine.

Definicije

U članu 78 Zakona o radu Sl. list CG br. 49/08, 26/09, 59/11 i 66/12 stav (1) i stav (2) bruto zarada i uvećanje zarade je:

- (1) Zarada koju je zaposleni ostvario za obavljani rad i vrijeme provedeno na radu, naknada zarade i druga primanja utvrđena kolektivnim ugovorom i ugovorom o radu čini bruto zaradu.
- (2) Zarada se uvećava u skladu sa kolektivnim ugovorom i ugovorom o radu za: rad duži od punog radnog vremena, noćni rad, minuli rad, rad u dane državnih i vjerskih praznika koji su zakonom utvrđeni kao neradni dani i za druge slučajeve utvrđene kolektivnim ugovorom i ugovorom o radu.

U članu 3a Zakona o doprinosima za obavezno socijalno osiguranje („Sl. List CG“ br.13/07, 79/08, 86/09, 78/10, 14/12 i 62/13) u stavu (1) i stav (2) navodi se da je:

3. Osnovica za obračun i plaćanje doprinosa je bruto zarada zaposlenog, koja obuhvata zaradu za obavljani rad i vrijeme provedeno na radu, uvećanu zaradu, naknadu zarade i druga lična primanja utvrđena zakonom, kolektivnim ugovorom i ugovorom o radu, na koja se plaća porez na dohodak fizičkih lica.
4. Bruto zarada zaposlenog iz stava 1 ovog člana obuhvata i naknade koje su direktno povezane sa radom i radnim učinkom (naknada za rad u radnim tijelima, grupama, timovima isl.), na koje se plaća porez na dohodak fizičkih lica.

Porez na teret zaposlenog koji se utvrđuje na osnovu Zakona o porezu na dohodak fizičkih lica ("Sl.list RCG" br.65/01, 12/02, 37/04, 29/05, 78/06, 04/07, 86/09, 73/10, 40/11, 14/12, 06/13 i 62/13).

Prosječna zarada (bruto) izračunava se tako što se ukupno isplaćena masa zarada u mjesecu dijeli sa brojem zaposlenih na koje se odnose izvršene isplate.

Zaradu bez poreza i doprinosa (neto) čini zarada (bruto) umanjena za poreze i doprinose na teret zaposlenog.

Indeks realne prosječne zarade bez poreza i doprinosa (neto) predstavlja odnos između indeksa nominalne prosječne zarade bez poreza i doprinosa (neto) i indeksa potrošačkih cijena.

11. is not actively looking for employment;

12. is working contrary to the regulations on labour ("unregistered work");

13. becomes insured by agriculture, in compliance with the Law on pension and disability insurance.

WAGES

Data sources

The data on average wages present wages paid out in a month, and are obtained from regular monthly survey Monthly report on employees and their earnings (questionnaire RAD-1).

Coverage

The survey covers enterprises, institutions, cooperatives or organizations as well as their composite units of all kinds of ownership, by organizational and territorial principle, starting from the level of municipality.

Definitions

In Article 78 of the Law on Labour (Official Gazette of Montenegro, number: 49/08, 26/09, 59/11 and 66/12), paragraph (1) and (2) gross earnings and increase of profits is:

1. Earnings that employees have earned for work performed and time spent at work, salaries and other benefits determined by collective agreement or contract of employment makes gross earnings.
2. Earnings will be increased in accordance with the collective agreement and employment contract in work longer than full-time, night work, past performance, work in state and religious holidays that are defined by law as non-working days and in other cases stipulated by collective contract and contract.

Article 3a of the Law on contributions for compulsory social insurance (Official Gazette of Montenegro, number: 13/07, 79/08, 86/09, 78/10, 14/12 and 62/13) in paragraph (1) and paragraph (2) states that:

3. The basis for the calculation and payment of contributions is the employee's gross income, which includes earnings for the work and time spent at work, increased wages, salaries and other personal income determined by the law, by collective agreement or contract of employment, on which tax on Personal income is paid.
4. The gross wage of an employee referred to in paragraph 1 of this Article shall include the fees that are directly related to the work and work performance (compensation for work in the working groups, groups, teams, etc.), to which tax on personal income is paid.

Tax charged to the employee is determined on the basis of the Law on income of physical persons (Official Gazette of RM, number: 65/01, 12/02, 37/04, 29/05, 78/06, 04/07, 86/09, 73/10, 40/11, 14/12, 06/13 and 62/13).

Calculation of the average gross earnings is done so that the total sum of all monthly earnings is divided by the number of employees to whom the paid earnings refer.

Net salaries and wages are tax and contributions deducted (gross) salaries and wages.

Index real average wage without taxes and contributions is the relationship between indices of nominal average wage without taxes and contributions(net), and the index of consumer prices.

CIJENE**CIJENE PROIZVOĐAČA INDUSTRIJSKIH PROIZVODA**

Pod prodajnom cijenom proizvođača industrijskih proizvoda podrazumijeva se cijena po kojoj proizvođači prodaju svoje proizvode u najvećim količinama nadomaćem tržištu. U cijenu ulazi regres koji ostvaruje prodavac a odbija se rabat, popust, kasa skonto i sl, ako ih prodavac odobrava kupcima. U cijenu ne ulazi porez na dodatu vrijednost.

Ove cijene prikupljaju se mjesečnim izvještajima koje neposredno dostavljaju izabrana preduzeća za oko 250 industrijskih proizvoda. Izbor industrijskih preduzeća izvršen je prema njihovom učešću u ukupnoj realizaciji određene oblasti.

Prosječne mjesečne cijene računaju se ponderisanjem tekućih mjesečnih cijena odgovarajućih proizvoda, a godišnje prosječne cijene proizvođača industrijskih proizvoda predstavljaju neponderisani prosjek mjesečnih cijena.

Indeksi cijena izračunavaju se ponderima na bazi podataka o realizaciji industrijske proizvodnje. Svake godine vrši se korekcija pondera, a novi ponderi izračunavaju se svake pete godine.

Indeksi cijena proizvođača industrijskih proizvoda preračunavaju se početkom svake godine na prethodnu godinu kao baznu.

POTROŠAČKE CIJENE

Potrošačke cijene su cijene po kojima trgovina na malo, individualni proizvođači i vršioci usluga prodaju svoje proizvode i usluge krajnjim potrošačima, uključujući sve poreze i takse koje se plaćaju u prometu na malo.

Potrošačke cijene prate se u četiri grada Crne Gore: Podgorici, Nikšiću, Kotoru i Pljevljima, koji predstavljaju veće tržišne centre.

Cijene industrijsko-neprehrambenih proizvoda snimaju se jedanput mjesečno u periodu od 3. – 10-og, industrijsko-prehrambenih proizvoda od 11 - 14-og, usluga od 14 – 16-og, a cijene poljoprivrednih proizvoda od 15 – 21-og u mjesecu.

Prosječne mjesečne cijene za grad kod svih proizvoda i usluga, računaju se neponderisanom geometrijskom sredinom, dok se prosječne mjesečne cijene za Crnu Goru računaju na bazi prosječnih cijena iz četiri grada koje se ponderišu strukturom potrošnje domaćinstava.

Prosječne godišnje potrošačke cijene predstavljaju neponderisani prosjek cijena za dvanaest mjeseci.

Početkom svake godine vrši se korektura pondera na bazi rasta potrošačkih cijena. Indeksi potrošačkih cijena preračunavaju se početkom svake godine na prethodnu godinu kao baznu.

POLJOPRIVREDA - Agromonetarna statistika**Izvori podataka**

Podaci o prodaji i otkupu proizvoda poljoprivrede, šumarstva i ribarstva prikupljaju se mjesečnim izvještajima o realizaciji poljoprivrednih proizvoda sopstvene proizvodnje poljoprivrednih preduzeća i zemljoradničkih zadruga i mjesečnim izvještajem o otkupu poljoprivrednih proizvoda od individualnih gazdinstava.

PRICES**PRODUCER PRICES OF INDUSTRIAL PRODUCTS**

Producer prices of industrial products is the price according to which the producers sell their products in the most numerous quantities on the domestic market. The price also includes the regress achieved by the producer, and deduces the rebate, discounts, cash sconto, etc., if the producer approves them to the buyer. The price does not include value added tax.

These prices are collected through the monthly surveys submitted directly by the chosen enterprises for about 250 industrial products. The list of industrial enterprises is done on the basis of their participation in the total realization of certain area.

Average monthly prices are calculated by weighting the current monthly prices of corresponding products, and annual average producer prices of industrial products present the un-weighted average of the monthly prices.

Price indexes are calculated with weights based on the data on the total realization of industrial production. The correction of weights is done every year, and the new weights are calculated every five years.

Indices of producer prices of industrial products are recalculated in the beginning of each year using the previous year as the base year.

CONSUMER PRICES

Consumer prices are the prices at which the retail shop, custom manufacturers and service providers sale their products and services to consumers, including all taxes and fees that are paid in the small.

Consumer prices are monitored in the four cities of Montenegro: Podgorica, Niksic, Pljevlja and Kotor, which represent major market centers.

Prices non-industrial products are recorded once a month for a period of 3 - 10 th, industrial - food products from 11 - 14 th, provider of 14-16-og, and the prices of agricultural products 15-21-th of the month.

Average monthly prices for the city for all products and services are calculated by non-weight geometric mean, while the average monthly prices for Montenegro calculated based on average price in the four cities that weighted by structure of household consumption.

Average annual consumer prices represent the average non-weight average prices for twelve months.

Beginning of each year is done proofreading weights on the basis of consumer price growth. Consumer price converted at the beginning of each year to the previous year as a base.

AGRICULTURE - Agro-monetary statistics**Sources of data**

Data about sales and buy out of products in agriculture, forestry and fishery are collected through monthly reports on realization of agricultural products of own production of agricultural enterprises and cooperatives and through montly report on buying out of agricultural products from individual holdings.

Obuhvatnost

Mjesečnim izvještajima o prodaji i otkupu proizvoda poljoprivrede, šumarstva i ribarstva obuhvaćena su poljoprivredna preduzeća, zemljoradničke zadruge kao i druga preduzeća koja su ovlašćena da vrše otkup proizvoda od individualnih gazdinstava u cilju dalje prerade ili prodaje.

Definicije

Podaci o prodaji i otkupu proizvoda poljoprivrede, šumarstva i ribarstva obuhvataju vrijednost prodaje proizvoda iz sopstvene proizvodnje preduzeća i zadruga kao i otkup vrijednosti proizvoda od individualnih gazdinstava, koje vrše zato ovlašćene organizacije u cilju dalje prerade ili prodaje.

ŠUMARSTVO**Izvori podataka i obuhvatnost**

Podaci se prikupljaju mjesečnim izvještajem ŠUM-22. Ovim izvještajem obuhvaćena su šumarska i druga preduzeća koja u državnim šumama vrše proizvodnju šumskih sortimenata, bez obzira da li im je proizvodnja šumskih sortimenata osnovna djelatnost ili nije.

Definicije

Indeks fizičkog obima iskorišćavanja šuma obračunava se na osnovu podataka o proizvodnji šumskih sortimenata, prema nomenklaturi proizvoda i ponderacionih koeficijenata. Količine predstavljaju neto drvenu masu sortimenata izraženu u kubnim metrima. Za izračunavanje indeksa proizvodnje šumskih sortimenata kao koeficijenti ponderacije koriste se prosječne prodajne cijene proizvoda.

INDUSTRIJA**Izvori podataka**

Prikazani podaci prikupljaju se mjesečnim izvještajima industrije na obrascu IND-1.

Obuhvatnost

Mjesečnim izvještajem industrije obuhvataju se sva preduzeća kao i njihovi djelovi koji obavljaju industrijsku djelatnost, odnosno koji su prema Klasifikaciji djelatnosti razvrstani u sektore: Vađenje rude i kamena. Preradjivačka industrija i Proizvodnja i snabdijevanje električnom energijom, gasom i vodom. Preduzeća neindustrijskih djelatnosti su izvještajne jedinice ako u svom sastavu imaju jedinicu koja se bavi industrijskom djelatnošću.

Nomenklatura

Proizvodnja se iskazuje prema Nomenklaturi industrijskih proizvoda, koju čine industrijski proizvodi i usluge razvrstane po djelatnostima u kojima su proizvedeni.

Indeksi

Indeks fizičkog obima industrijske proizvodnje formiran je na osnovu podataka o količinama proizvoda i ponderacionog sistema. Podaci o količinama daju se prema Nomenklaturi proizvoda i sirovina.

Coverage

Monthly survey on sales and buying out of products in agriculture, forestry and fishing covers agricultural enterprises, agricultural cooperatives, as well as other enterprises authorized to do the buying out of products from individual holdings for future processing or sale.

Definitions

Data on sales and buying out of products in agriculture, forestry and fishing cover the value of sale of products from own production of enterprises and cooperatives as well as the buying out of value of products from individual holdings, performed by authorized agencies for further processing or sale.

FORESTRY**Data sources and coverage**

The data are collected on the basis of the monthly survey ŠUM-22. This report covers forestry and other enterprises dealing with production of forest assortments in state forests, disregarding if forest assortments production is their basic activity or not.

Definitions

The physical volume index of forests exploitation is calculated on the basis of data on the production of forest assortments, according to the present nomenclature of products and weights coefficients. Quantities represent net wood mass of assortments expressed in cubic meters. In order to calculate the index of forest assortments production, average purchase prices are used as weighting coefficients.

INDUSTRY**Sources of data**

The shown data are collected by monthly surveys (through the questionnaire IND-1).

Coverage

Monthly industry survey includes all enterprises, as well as their parts, performing the industrial activity, i.e. those that are according to the Classification of Activities classified into the following sectors: Mining and quarrying, Manufacturing, Electricity, gas, and water supply. Enterprises of non-industrial activities represent reporting units if they have in their structure a unit dealing with industrial production.

Nomenclature

The production is presented according to the Nomenclature of industrial products, including industrial products and services structured according to the activities in which they were produced.

Indices

Index of physical scope of industrial production is formed on the basis of data on product quantities and weighting system. The data are provided according to the Nomenclature of products and raw materials.

Za obračun indeksa fizičkog obima industrijske proizvodnje ponderi izražavaju prosječnu dodatu vrijednost po jedinici proizvoda.

GRAĐEVINARSTVO

Izvor podataka i obuhvat

Prikazani podaci prikupljaju se tromjesečnim izvještajem građevinarstva GRAĐ-31. kojim su obuhvaćena preduzeća iz oblasti građevinarstva, kao i jedinice koje obavljaju građevinsku djelatnost a nalaze se u sastavu negrađevinskih preduzeća. Podaci se prikupljaju od preduzeća iz Crne Gore kao i poslovnih jedinica stranih preduzeća koja obavljaju građevinsku djelatnost u Crnoj Gori.

Definicije

Vrijednost izvršenih građevinskih radova izražena je u tekućim cijenama i obuhvata sav ugrađeni građevinski materijal i utrošeni rad. Podaci o vrijednosti izvršenih građevinskih radova daju se na osnovu privremenih situacija koje ispostavljaju izvođači radova. U vrijednost nisu uključeni troškovi nabavke zemljišta, projektovanja, nadzora i PDV-a. Podaci o vrijednosti izvedenih radova odnose se na radove izvedene u izvještajnom periodu na završenim i nezavršenim građevinama.

Broj radnika – Obuhvata sve radnike koji na gradilištima obavljaju građevinske, instalaterske i završne radove, bez obzira na kvalifikaciju, vrstu radnog odnosa (ugovor o radu, ugovor o djelu, iznajmljeni radnici itd.) i dužinu rada na gradilištima. Nijesu uključeni zaposleni koji rade na inženjersko-tehničkim, administrativnim i rukovodećim poslovima.

Izvršeni efektivni časovi rada - obuhvataju stvarno odrađene časove radnika angažovanih na gradilištima u redovnom radnom vremenu kao i u prekovremenim satima.

Nove narudžbe – predstavljaju ukupnu vrijednost ugovorenih radova između proizvođača i treće strane na osnovu zaključenog ugovora.

SPOLJNA TRGOVINA

Izvori i metodi prikupljanja podataka

Izvor podataka za statistiku spoljne trgovine je Jedinstvena Carinska Isprava o izvozu i uvozu robe, koju prilikom carinjenja robe, u ime preduzeća, podnose carinarnicama špediterska preduzeća koja imaju dispoziciju carinskog obezbnika.

Obuhvat

Pr izvozu obuhvata se sva roba koja potiče iz domaće odnosno proizvodnje iz unutrašnjeg robnog prometa uključujući i tzv, nacionalizovanu robu (roba koja je bila uvezena i ocarinjena, pa se u nepromijenjenom ili doradenom stanju izvozi kao roba porijekla iz Crne Gore na strano tržište).

Uvoz obuhvata svu robu uvezenu iz inostranstva koja je ocarinjena i puštena u unutrašnji promet u cilju reprodukcije, investicija ili široke potrošnje. Uključene su i isporuke raznih dobrotvornih organizacija i privatne poklon pošiljke.

In the calculation of the index of physical scope of industrial production, the weights express the average value added per product unit,

CONSTRUCTION

Source of data and coverage

Presented data are collected through a quarterly survey in construction GRADJ-31, which include enterprises in construction, as well as units performing the activity in construction and are within non-construction enterprises. Data are collected from enterprises from Montenegro as well as the business units of foreign enterprises performing construction activity in Montenegro.

Definitions

Value of finalized construction works is given at current prices and includes all built material and performed work. Data about the value of finalized construction works is given on the basis of temporary situations given by contractors. The value does not include costs of buying the land, engineering, monitoring and VAT. The data on value of finalized work refer to works performed in the reporting period on finished and non-finished construction sites.

Number of workers – Includes all workers who at the construction site perform the construction, installation and final works, no matter to qualification, the type of working contract (contract on work, contract on task, rented workers, etc.) and the duration of work at the construction site. It does not include employees working on engineering-technical, administrative and managerial positions.

Effective working hours – include really performed working hours of workers engaged in the regular working hours, as well as overtime work.

New orders – present the total value of contracted works between producer and third party based on the concluded report.

EXTERNAL TRADE

Sources and methods of data collection

Data source for external trade statistics is Single Administrative Document on import and export of goods, submitted, on behalf of enterprises, by shipping agents having the disposition of Custom tributary.

Coverage

Export covers all goods of domestic i.e, internal production origin, including so-called nationalized merchandise, (imported goods cleared through the customs, and unchanged exported as goods of Montenegro origin).

Import covers all merchandise imported, cleared through the customs, and put on domestic market for reproduction, investment or consumption purposes.

Deliveries of various charity organizations and private gifts are also included.

Od januara 2008. god. MONSTAT je u skladu, sa preporukama UN-a i EUROSTAT-a primijenio opšti i specijalni trgovinski sistem .

MONSTAT je do sada koristio ublaženu definiciju specijalnog sistema trgovine. Svjesni ograničenja ublažene definicije specijalnog sistema trgovine, u rezultate spoljnotrgovinske razmjene uključen je i ponovni izvoz robe iz carinskih skladišta i slobodnih carinskih zona koji se registruje po opštem sistemu trgovine.

Opšti sistem trgovine koristi se u slučajevima kada se statistička teritorija zemlje poklapa s njenom ekonomskom teritorijom. Prema tome, opšti sistem trgovine predstavlja širi koncept i kod uvoza obuhvata svu robu koja ulazi na ekonomsku teritoriju zemlje koja prikuplja podatke, sa izuzetkom robe koja je u tranzitu, a kad izvoza obuhvata svu robu koja napušta ekonomsku teritoriju zemlje koja prikuplja podatke, sa izuzetkom robe koja je u tranzitu.

Sistem specijalne trgovine predstavlja uži koncept i koristi se u slučajevima kada se statistička teritorija zemlje poklapa samo sa određenim dijelom njene ekonomske teritorije. Stroga definicija specijalnog sistema trgovine koristi se kada statistička teritorija obuhvata samo slobodno cirkulirajuće područje u okviru koga roba može biti raspoloživa bez carinskih ograničenja, to znači da je ona prošla carinski postupak i da se koristi za domaću upotrebu u cilju reprodukcije, široke potrošnje i investicije. Izvoz obuhvata svu robu koja napušta slobodno cirkulirajuće područje zemlje koja prikuplja podatke.

Definicije

Vrijednost robe u spoljnoj trgovini iskazana je na osnovu cijena koje su postigla preduzeća prilikom sklapanja ugovora. Sve vrijednosti obračunate su na bazi pariteta franko granice Crne Gore: FOB-cijene za izvoz, CIF-cijene za uvoz.

Statistička vrijednost robe koja se izvozi jeste fakturna vrijednost robe. Statistička vrijednost robe koja se uvozi jeste vrijednost koja predstavlja carinsku osnovicu. Podaci o vrijednosti su obračunati po tekućim kursovima koji se primjenjuju za utvrđivanje carinske osnovice. Po tekućim kursovima koji se primjenjuju za utvrđivanje carinske osnovice takođe je izvršen obračun troškova transporta, osiguranja, pretovara i sl, koji se plaćaju u stranoj valuti. Registracija podataka spoljne trgovine po zemljama vrši se po principu zemlje namjene kod izvoza i zemlje porijekla kod uvoza. To znači da se pri izvozu registruje zemlja u kojoj se roba troši i dalje prerađuje, a pri uvozu ona zemlja u kojoj je roba proizvodnjom dovedena u stanje u kome se uvozi.

UNUTRAŠNJA TRGOVINA

Izvori podataka

Podaci o unutrašnjoj trgovini preduzeća koja se bave trgovinom na malo, prikupljaju se redovnim mjesečnim istraživanjem. Istraživanje je na bazi uzorka i obuhvaćena su preduzeća koja su u Registru jedinica razvrstavanja prema klasifikaciji djelatnosti razvrstana u oblasti 50 i 52.

Due to the recommendations of UN and EUROSTAT, MONSTAT has since January 2008 applied the general and special trade systems.

So far MONSTAT was using the reduced definition of the special trade system. Being aware of the limitations of the reduced definition of special trade system, the results of external trade include the re-export of goods from customs warehouses and free customs zones which is registered according to general trade system.

General trade system is used in cases when the statistical territory matches with its economic territory. Accordingly, the general trade system presents the wider concept and in import it includes all goods coming in the economic territory of the country which collects data, with the exception of goods in transit, and in export it includes all goods leaving the economic territory of the country which collects data, with the exception of goods in transit.

Special trade system presents the narrow concept and is used in cases when the statistical territory of the country matches only with the certain part of its economic territory. The strict definition of the special trade system is used when the statistical territory includes only the free circulating area in which the goods can be available without the customs limitations, which means that it went through the customs procedure and that it is used for domestic use for the purpose of reproduction, wider consumption and investments.

The export includes all goods which leaves the free circulating area of the country which collects the data.

Definitions

Value of goods in external trade statistics is shown on the basis of prices fixed by organizations and enterprises by contractual stipulation. All values have been calculated on the basis of parity free on Montenegrin border, i.e., F.O.B. export prices and C.I.F. import prices.

Statistical value of goods being exported is the invoice value of goods. Statistical value of goods being imported is the value representing customs base. Data on values are calculated on the basis of exchange rates applied for establishing customs base. Costs of transport, insurance and reloading, etc., paid in foreign currency are calculated at current exchange rates applied for establishing customs base.

Registration of external trade data by country is carried out according to principle of destination country for the export and origin country for the import. It means that, in case of export, the country in which goods are consumed or further processed is registered, and in case of import – the country where the goods have been produced in the condition in which they have been imported.

INTERNAL TRADE

Sources of data

Data of internal trade of enterprises dealing with retail trade are collected through regular monthly survey. The survey is sample based and includes all enterprises which are in the Administrative register classified in the area 50 and 52.

Obuhvatnost

Statistika unutrašnje trgovine obuhvata i prikazuje promet preduzeća čija je osnovna djelatnost trgovina na malo. Mjesečno istraživanje trgovine na malo se radi na bazi uzorka u koji su uključena sva velika i srednja preduzeća a mala i mikro su određena metodom slučajnog uzorka.

Definicije

Promet robe u trgovini na malo predstavlja vrijednost prodane robe preduzeća koja je prodana krajnjim potrošačima, odnosno stanovništvu za ličnu potrošnju i upotrebu u domaćinstvu, kao i pravnim i fizičkim licima za obavljanje djelatnosti.

Indeksi prometa robe u stalnim cijenama su dobijeni deflacioniranjem indeksa u tekućim cijenama, odgovarajućim indeksima cijena robe na malo.

Sve objavljene indekse treba tretirati kao prethodne, što znači da može doći do izvjesnih korekcija na osnovu dobijenih rezultata.

UGOSTITELJSTVO**Izvori podataka i obuhvatnost**

Podaci o prometu u ugostiteljstvu prikupljaju se tromjesečnom izvještajnom službom za ugostiteljska preduzeća, po grupama usluga. Godišnjom izvještajnom službom prate se ugostiteljska preduzeća i preduzetnici.

Definicije

Prikazani promet u ugostiteljstvu predstavlja vrijednost izvršenih ugostiteljskih usluga koje obuhvataju usluge smještaja, ishrane, točenja pića, kao i druge usluge koje se uobičajeno obavljaju u ugostiteljstvu.

TURIZAM**Izvori podataka i obuhvatnost**

Podaci o broju dolazaka turista i noćenja prikupljeni su redovnim mjesečnim izvještajem (obrazac TU-11). Izvještaji se sastavljaju na osnovi evidencija u knjigama gostiju. Istraživanje se sprovodi na bazi potpunog obuhvata.

Definicije

Izvještajne jedinice su svi poslovni subjekti (preduzeća/trgovačka društva zadruga, ustanove, itd.) i njihovi djelovi koji obavljaju djelatnost pružanja usluga smještaja turistima; zdravstvene ustanove za svoje objekte u kojima osobe borave radi medicinske rehabilitacije (osobe same snose naknadu za taj boravak); poslovni subjekti i njihovi djelovi koji se bave posredovanjem u pružanju smještajnih usluga (putničke agencije); poslovni subjekti koji se bave posredovanjem u smještaju gostiju u seoskim kućanstvima; turističke zajednice i druga nadležna tijela za privatne sobe, apartmane ili kuće koje neposredno iznajmljuju turisti; poslovni subjekti i njihovi djelovi za svoja odmarališta; poslovni subjekti koji su osnovali ili vode brigu i nadzor nad planinarskim domovima; vojne ustanove za svoje ugostiteljske objekte za smještaj gostiju; poslovni subjekti koji se za vrijeme školskih praznika koriste školama, domovima i sličnim objektima kao privremenim smještajnim kapacitetima;

Coverage

Statistics of internal trade covers and presents the turnover of enterprises whose primary activity is retail trade. Monthly survey of retail trade is based on a sample which included all large and medium-sized enterprises but small and micro are determined randomly.

Definitions

Turnover of goods in retail trade is the value of goods of an enterprise sold to final users, i.e., the population for personal consumption and use in household, as well as to private and physical persons for performing the activity.

Turnover indices at constant prices are obtained by deflating the current prices, appropriate price indices of retail.

All published indices should be regarded as preliminary, meaning that there may be certain adjustments based on the results.

CATERING**Sources of data and coverage**

Data on turnover in catering are collected through quarterly survey survey for enterprises in catering, by groups of services. The annual survey collects data on enterprises in catering and entrepreneurs.

Definitions

Presented turnover in catering presents the value of performed catering services including the services of accommodation, food, pouring beverages, as well as other services usually performed in catering.

TOURISM**Sources of data and coverage**

Data about arrivals of tourists and overnight stays are collected through regular monthly survey (form TU-11). The reports are compiled on the basis of records in the guest books. The survey is conducted on the basis of full coverage.

Definitions

Reporting units are all business subjects (enterprises/trade companies, cooperatives, institutions, etc.) and their parts performing activity of providing accommodation services to tourists; health institutions for their objects attended by persons for medical rehabilitation (persons pay by themselves for the stay); business subjects and their parts dealing with intermediation in providing accommodation services (travel agencies); business subjects dealing with intermediation in accommodation of guests in village houses; tourism unions and other competent bodies for private rooms, apartments or houses directly rented by tourists; business subjects and their parts for their resorts; business subjects which founded or take care and monitor the mountain lodgings; military institutions for their catering objects for accommodation of guests; business subjects which are during school holidays used by schools, hostels and similar objects as temporary placing capacities.

Istraživanjem su obuhvaćene sve pravne osobe i njihovi djelovi te fizičke osobe koje iznajmljuju smještajne objekte turistima (komercijalni objekti).

Turist je svaka osoba koja u mjestu van svog prebivališta provede najmanje jednu noć u ugostiteljskom ili drugom objektu za smještaj turista radi odmora ili rekreacije, zdravlja, studija, sporta, religije, porodice, poslova, javnih misija ili skupova.

U turiste se ne uključuju migranti pogranični radnici, diplomati, članovi vojnih snaga na redovnim zadacima, izbjeglice, itd.

Prebivalište je mjesto u kojem se osoba nastanila s namjerom da u njemu stalno živi. Turist je registrovan u svakom mjestu ili objektu u kojem boravi i zbog toga, u slučaju promjene mjesta ili objekta, dolazi do njegova ponovnog iskazivanja, a time i do dvostrukosti u podacima. Prema tome, statistika evidentira broj dolazaka turista, a ne broj turista.

SAOBRAĆAJ, SKLADIŠTENJE I VEZE

Podaci o prevozu putnika i robe u unutrašnjem, pomorskom, vazdušnom i drumskom saobraćaju odnose se na prevoz koji obavljaju saobraćajna preduzeća registrovana u saobraćajnoj djelatnosti, bez obzira da li prevoz obavljaju unutar ili van granica naše zemlje za račun domaćeg ili inostranog korisnika. Podaci se prikupljaju redovnim mjesečnim i godišnjim statističkim izvještajima saobraćajnih preduzeća.

Željeznički saobraćaj

Prevezeni putnici u unutrašnjem saobraćaju obuhvataju otputovala putnike, otputovala putnike u inostranstvo, prispele iz inostranstva i putnike u tranzitu, Prevezeni teret obuhvata utovarenu robu u unutrašnjem i u međunarodnom saobraćaju: uvoz, izvoz i tranzit.

Promet na aerodromima

Podaci o prometu putnika i robe na aerodromima dobijeni su na osnovu redovnih mjesečnih i godišnjih izvještaja preduzeća za aerodromske usluge i obuhvataju kompletan promet, odnosno i domaće i strane avione.

Drumski saobraćaj

Podaci o prevozu odnose se na rad domaćih preduzeća drumskog saobraćaja u unutrašnjem i međunarodnom prevozu putnika i tereta.

Gradski saobraćaj

Obuhvaćen je prevoz putnika koji obavljaju saobraćajne organizacije u gradskom i prigradskom saobraćaju.

Poštanski saobraćaj

Poštanski saobraćaj obuhvata: Poštanske usluge, telegrafске i telefonske usluge. Poštanske aktivnosti obuhvataju sljedeće usluge: prenos pismonosnih i paketnih pošiljki i usluge platnog prometa.

Pismonosne pošiljke odnose se na otpremljena pisma, dopisnice, novine i časopise, preporuke i vrijednosna pisma u unutrašnjem prometu, a u međunarodnom prometu i u prispjebu, Tranzit nije obuhvaćen.

The survey covers all legal persons and their parts as well as persons renting accommodation to tourists (commercial objects).

***Tourist** is a person who spends at least one night in an accommodation facility or some other object for accommodation of tourists, in a place other than his/her place of permanent residence for the reason of vacation or recreation, health, studies, sports, religion, family, business, public missions or meetings.*

Tourists do not include migrants, border workers, diplomats, members of military force in the regular duty, refugees, etc.

***Residence** is the place where the person is settled intending to permanently live in it. Tourist is registered in a place or object where it resides and due to it, in the case of change of place or object, the double reporting may appear, which may lead to the double data. There the statistic records the arrivals of tourists, and not the number of tourists.*

TRANSPORT, STORAGE AND COMMUNICATIONS

Data on the transport of passengers and goods in the internal, marine, air and road transport refer to the transport performed by transport enterprises registered in transport activities, no matter whether the transport is done inside or outside the borders of our country on the account of domestic or foreign user. Data are collected through regular monthly or annual statistical surveys from reports of transport enterprises.

Railway transport

Passengers transported in domestic transport include departed passengers, passengers departed abroad, passengers who arrived from abroad and passengers in transit. Transported cargo includes loaded goods in domestic and international transport: import, export and transit.

Traffic in airports

Data about traffic of passengers and goods in airports are received on the basis of regular monthly and annual reports of enterprises for airport services and they cover complete traffic, i.e. both domestic and foreign airplanes.

Road transport

Data about transport refer to the work of domestic enterprises of road transport in internal and international transport of passengers and cargo.

Local transport

It includes the transport of passengers performed by transport organizations in local and commuter services.

Postal communications

Postal communications include: Postal services, telegraphic and telephone services. Postal activities include the following services: transport of letter mail and services of balance of payments.

Letter mail refers only to mail sent, postal cards, newspaper and magazines, registered and value letters in domestic transport, as well as for the receiving in the international communications. The transit is not included.

Platni promet obuhvata uplate poštanskim uputnicama, po žiro i tekućim računima i računskim knjižicama, isplate međunarodnim poštanskim uputnicama i žiro i tekućim računima i računskim i invalidskim knjižicama.

Telegrafске usluge obuhvataju otpremu telegrama u unutrašnjem prometu i prometu sa inostranstvom, uključujući i tranzit.

Telefonske usluge obuhvataju fiksnu i mobilnu mrežu i prikazuju se u onim jedinicama koje se i koriste u tehničkom smislu-minutima.

PLATNI BILANS CRNE GORE

Bilans plaćanja sastavlja se u skladu sa metodologijom koju je preporučio Međunarodni monetarni fond (Balance of payments Manual, fifth edition, 1993). Izvori podataka su: MONSTAT, poslovne banke i CBCG. Bilans plaćanja se iskazuje u eurima. Preračunavanje vrijednosti transakcija iz originalnih valuta u izvještajnu valutu obavlja se: primjenom srednjih kurseva CBCG na dan transakcije, primjenom mjesečnih i godišnjih srednjih prosječnih kurseva CBCG, primjenom srednjeg dnevnog kursa na kraju perioda kod procjene transakcija čija se razlika stanja prati.

Početkom 2005. godine izvršena je revizija podataka koji se odnose na 2004. godinu. Naime, tokom 2004. godine postalo je tehnički moguće pratiti robne transakcije između Crne Gore i Srbije na osnovu podataka Uprave carina Crne Gore, odnosno carinskih deklaracija. Do 2004. godine izvor za praćenje ovih tokova su bili jedino podaci poslovnih banaka o ostvarenom platnom prometu sa inostranstvom, odnosno ITRS.

Izvor podataka o spoljnoj trgovini od 2005. godine je MONSTAT. U 2008. godini izvršena je revizija podataka o spoljnoj trgovini za 2007. godinu u skladu sa promjenom metodologije koju koristi MONSTAT. Podaci o spoljnoj trgovini u platnom bilansu Crne Gore za 2007. i 2008. godinu prikazani su po opštem sistemu trgovine. CBCG vrši prilagođavanje podataka dobijenih od MONSTAT-a za potrebe platnog bilansa u skladu sa metodologijom MMF-a (Balance of Payments Manual, Fifth edition, IMF, 1993).

Kod evidencije transportnih usluga koriste se podaci banaka o ostvarenom platnom prometu sa inostranstvom.

Prihodi od putovanja obuhvataju procijenjene prihode od turizma, koji se dopunjavaju sa podacima o pruženim zdravstveno-rekreativnim uslugama i potrošnjom u cilju školovanja. Do prihoda od turizma se dolazi na osnovu broja noćenja (podatak MONSTAT-a) i procijenjene prosječne dnev-ne potrošnje.

Početkom 2006. godine korigovan je model za procjenu prihoda od turizma, korekcija se odnosi na 2003. i 2004. godinu. Podaci o rashodima za turizam dobijaju se na osnovu ostvarenog platnog prometa sa inostranstvom.

Finansijske usluge (usluge osiguranja i reosiguranja, zastupnička i posrednička provizija i provizija i troškovi u bankarskom poslovanju) se prate na osnovu statistike platnog prometa sa inostranstvom. Ostale usluge obuhvataju građevinske usluge, ptt i komunikacijske usluge, usluge osiguranja, kompjuterske i informacione usluge, autorska prava i honorare od izdavanja dozvola i ostale poslovne usluge. Podaci o njima se dobijaju iz statistike platnog prometa sa inostranstvom, a na osnovu izvještaja banaka.

Balance of payment includes payments made by postal money orders, by giro and current accounts and account booklets, payments by international postal money orders and giro and current accounts and account and disability booklets.

Telegraph services refer to sending of telegrams in the country as well as to foreign countries, including the transit.

Telephone services include fixed and mobile networks and are presented in the units used in the technical sense -minutes.

THE BALANCE OF PAYMENT OF MONTENEGRO

The balance of payments is prepared according to the methodology prescribed by the International Monetary Fund (Balance of Payment, 1993). The sources of data are: MONSTAT, commercial banks, and the Central Bank of Montenegro. The balance of payments is presented in EUR, Recalculation of the transaction values from the original currency to the reporting currency is performed by: using the mean exchange rate from the Central Bank of Montenegro and at the end of the period with evaluation transactions whose change is monitored using daily mean exchange rate.

The revision of data referring to 2004 was done in the beginning of 2005. Namely, it was technically possible in 2004 to follow transaction of goods between Montenegro and Serbia on the basis of data from Customs Administration of Montenegro i.e. the customs declarations. Until 2004 the source for viewing these currents was only data of banks about the achieved balance of payments with foreign countries i.e. ITRS.

Since 2005, the source of data about external trade is MONSTAT. In 2008, accomplished revision data from external trade for 2007 with methodology which use MONSTAT. CBM makes adjustments of data received from MONSTAT in order to harmonize them with the IMF methodology (Balance of Payments Manual, Fifth edition, IMF, 1993).

The registering of transportation services uses banks' data on performed international payment operations.

Incomes from travelling include estimated incomes from tourism, which are supplemented by data on provided health- recreation services and expenditures for education, Data on expenditures in tourism are obtained on the basis of the number of tourist overnight stays (data from MONSTAT) and estimated average daily consumption.

The model for estimation of incomes from tourism was modified in the beginning of 2006, and the correction refers to 2003 and 2004. Data on expenditures in tourism are obtained on the basis of international payment operations.

Financial services (insurance and reinsurance, representative and mediation commission fees, and commission fees and expenses for banking operations) are covered on the basis of foreign payment operations statistics. Other services include investment work in foreign countries. PTT and communication services, forwarding services, expenses for the maintenance of representative offices, computer and information technology services, author's fee, and fee for license issuance, as well as other business services. The data is obtained from foreign payment operations statistics and banks' reports.

Račun dohotka uključuje podatke iz statistike platnog prometa sa inostranstvom o kompenzacijama, zaposlenima, plaćanjima i naplatama po osnovu kamata, plaćenim i naplaćenim dividendama. Izvor podataka su izvještaji banaka i CBCG.

Tekući transferi obuhvataju podatke o transferima sektora vlade i ostalih sektora koji se dobijaju iz statistike platnog prometa sa inostranstvom.

Direktne i portfolio investicije prate se na osnovu podataka statistike platnog prometa sa inostranstvom i sprovedenih anketa. Ostale investicije koje obuhvataju podatke o kreditima, trgovinskim kreditima, gotovini i depozitima se dobijaju iz statistike platnog prometa sa inostranstvom.

Rezerve Centralne banke Crne Gore obuhvataju sredstva komercijalnih banaka deponovana kod ino banaka, sredstva Centralne banke deponovana kod ino banaka, sredstva u trezoru CBCG i rezervne pozicije kod MMF-a. Izvor podataka je CBCG (monetarna statistika).

Depoziti stanovništva – u tabeli je prikazano stanje ukupnih depozita fizičkih lica kod banaka na kraju perioda i njihova struktura po ročnosti.

Income statement comprises data from foreign payment operations statistics on compensations to employees, payments, and charged dividends. The source of data is banks' reports.

Current transfers include data about transfers of Government sector and other sectors received from balance of payment with foreign countries.

Direct and portfolio investments are followed on the basis of data of international payment operations statistics and conducted surveys. Other investments include data about loans, trade loans, cash and deposits and are obtained from the balance of payment statistics with foreign countries.

The Central Bank of Montenegro's reserves comprise commercial banks' fund deposited in international bank and the CBM funds deposited in foreign banks, funds in the CBM treasury and reserve positions in IMF. The source of data is CBM (monetary statistics).

Deposits by households – the table present the balance of total deposits of individuals by households at the end of period and their structure by time.

Redakcija / Editorial board:
mr / MSc Jelena Zvizdojević
mr / MSc Ernad Kolić, Gojko Dragaš,
Snežana Remiković, Bojana Radojević
Prevod / Translation, Irena Mihailović

Kompjuterska obrada /Design
Radmila Šišević

IZDAJE I ŠTAMPA: Zavod za statistiku Crne Gore – MONSTAT, Podgorica, IV Proleterske br, 2
Za izdavača: mr Gordana Radojević, direktorica
Prilikom korišćenja navesti izvor – preporučuje se skraćenica – MSP, br.- /2012
Tiraž 50 primjeraka. Prodajno odjeljenje: Tel: +382 20 230-773

PUBLISHED AND PRINTED BY: Statistical Office of Montenegro – MONSTAT, Podgorica, IV Proleterske no, 2
For the publisher: Gordana Radojevic, M.Sc. Director
Data using is subject to quoting source – abbreviation recommended: MSR, no. -/2012
Circulation 50 copies, Department of sales: +382 20 230-773
E-mail: contact@monstat.org Web Site: www.monstat.org