

# Anketa o potrošnji domaćinstava u 2006. godini

## Metodološka objašnjenja

Anketa o potrošnji domaćinstava usaglašena je sa međunarodnim standardima i preporukama EUROSTAT-a i UN-a čime se obezbjeđuje međunarodna uporedivost podataka. Kao takvu, zavod za statistiku Crne Gore ovu anketu sprovodi od 2005.godine. Anketom se prikupljaju podaci o prihodima, rashodima i potrošnji domaćinstava, odnosno podaci o osnovnim elementima lične potrošnje. Kao i podaci o nekim važnijim pokazateljima životnog standarda (uslovi stanovanja, snabdjevenost trajnim potrošnim dobrima i dr.) i osnovni podaci o demografskim, ekonomskim i sociološkim karakteristikama domaćinstava.

Jedinica anketiranja je domaćinstvo. Domaćinstvom se smatra : a) samac koji živi, troši i hrani se samostalno; b) zajednica lica čiji članovi zajedno stanuju, hrane se i troše ostvarene prihode.

U anketi je primijenjen dvoetajni stratifikovani uzorak, sa popisnim krugovima kao primarnim i domaćinstvima kao sekundarnim jedinicama izbora. Na godišnjem nivou uzorak je 1560 domaćinstava, svakog mjeseca bira se 26 popisnih krugova tj. 130 domaćinstava. U 2006. godini anketirano je 1300 domaćinstava što je 83% od ukupno predviđenog broja domaćinstava.

U anketi se primjenjuje metod intervjuja (ispitivanja) na bazi upitnika gdje je referentni period za trajna dobra dvanaest mjeseci i za polutrajna dobra tri mjeseca; metod vođenja dnevnika (domaćinstvo vodi dnevnik potrošnje za mjesec dana).

U okviru **Raspoloživih sredstava** obuhvaćene su:

**Zarade i nadnice u novcu** obuhvataju: prihode iz redovnog radnog odnosa, prihode van redovnog vremena i prihode ostvarene po osnovu ugovora o djelu.

**Prihodi po osnovu penzijskog osiguranja** obuhvataju: prihode po osnovu penzijskog i invalidskog osiguranja, lična porodična invalidnina i invalidski dodaci.

**Primanja na ime socijalne zaštite** obuhvataju: primanja na ime socijalne zaštite, primanja po osnovu zdravstvenog osiguranja, dječije dodatke, stipendije đaka i studenata, primanja na ime materijalnog obezbjeđenja.

**Ostala primanja** obuhvataju: izdavanje pod zakup, kamate, kredite, poklone i razne novčane dobitke, primanja na ime osiguranja života i osiguranja imovine.

**Upotrijebljena sredstva** domaćinstava data su po sledećim grupama COICOP klasifikacije: hrana i bezalkoholna pića; alkoholna pića i duvan; odjeća i obuća; stanovanje, voda, struja; namještaj, pokućstvo i održavanje stana; zdravstvo; transport; komunikacije; rekreacija i kulutra; obrazovanje; restorani i hoteli i ostala dobra i usluge.

Podaci se objavljuju za Republiku Crnu Goru, za sva domaćinstva, urbana i ruralna područja i Podgoricu.

## Raspoloživa i upotrijebljena sredstva za potrošnju u 2006. godini

Totali

u €

	Crna Gora	Urbano područje	Ruralno područje	Podgorica
	Mjesečni prosjek			
Anketirani broj domaćinstava	1300	770	530	382
Ocijenjeni broj domaćinstava	180338	113215	67123	48449
Ocijenjeni broj lica	625142	384734	240409	179565
Prosječan broj članova	3.47	3.40	3.58	3.71
Prosječan broj potrošačkih jedinica	2.60	2.56	2.67	2.76
<b>Ukupna raspoloživa sredstva</b>	<b>80075231</b>	<b>52246589</b>	<b>27828643</b>	<b>24200776</b>
zarade i nadnice	50013780	36461471	13552309	17214197
prihodi po osnovu penzijskog osiguranja	14867467	10145241	4722226	4295998
primanja od socijalnog osiguranja	890455	464788	425668	204701
primanja od poljoprivrede	7217608	827484	6390125	698511
primanja od malog biznisa	670639	258361	412278	109086
ostala primanja	6368951	4046756	2322196	1662819
zarade u naturi	46331	42489	3842	15464
<b>Ukupna upotrijebljena sredstva</b>	<b>81678800</b>	<b>54514606</b>	<b>27164193</b>	<b>25273230</b>
hrana i bezalkoholna pića	34743046	21890138	12852908	9997651
alkoholna pića i duvan	3298807	2076887	1221920	925496
odjeća i obuća	6488038	4585732	1902305	2045089
stanovanje, voda, struja	10212178	6955391	3256786	3087710
namještaj, pokućstvo i održavanje stana	4016134	2680977	1335157	1141486
zdravstvo	2502159	1798145	704014	664832
transport	7081944	4830576	2251368	2899185
komunikacije	4656435	3358674	1297761	1682083
rekreacija i kultura	2448434	1816226	632208	651351
obrazovanje	964401	633638	330763	287340
restorani i hoteli	1547930	1153746	394184	534008
ostala dobra i usluge	3719294	2734477	984817	1356999

## Struktura raspoloživih i upotrijebljenih sredstava za potrošnju u 2006.godini

Totali

	u %			
	Crna Gora	Urbano područje	Ruralno područje	Podgorica
	Mjesečni prosjek			
Anketirani broj domaćinstava	1300	770	530	382
Ocijenjeni broj domaćinstava	180338	113215	67123	48449
Ocijenjeni broj lica	625142	384734	240409	179565
Prosječan broj članova	3.47	3.40	3.58	3.71
Prosječan broj potrošačkih jedinica	2.60	2.56	2.67	2.76
<b>Ukupna raspoloživa sredstva</b>	<b>100</b>	<b>100</b>	<b>100</b>	<b>100</b>
zarade i nadnice	62.46	69.79	48.70	71.13
prihodi po osnovu penzijskog osiguranja	18.57	19.42	16.97	17.75
primanja od socijalnog osiguranja	1.11	0.89	1.53	0.85
primanja od poljoprivrede	9.01	1.58	22.96	2.89
primanja od malog biznisa	0.84	0.49	1.48	0.45
ostala primanja	7.95	7.75	8.34	6.87
zarade u naturi	0.05	0.06	0.01	0.05
<b>Ukupna upotrijebljena sredstva</b>	<b>100</b>	<b>100</b>	<b>100</b>	<b>100</b>
hrana i bezalkoholna pića	42.54	40.15	47.32	39.56
alkoholna pića i duvan	4.04	3.81	4.50	3.66
odjeća i obuća	7.94	8.41	7.00	8.09
stanovanje, voda, struja	12.50	12.76	11.99	12.22
namještaj, pokućstvo i održavanje stana	4.92	4.92	4.92	4.52
zdravstvo	3.06	3.30	2.59	2.63
transport	8.67	8.86	8.29	11.47
komunikacije	5.70	6.16	4.78	6.66
rekreacija i kultura	3.00	3.33	2.33	2.58
obrazovanje	1.18	1.16	1.22	1.14
restorani i hoteli	1.90	2.12	1.45	2.11
ostala dobra i usluge	4.55	5.02	3.63	5.37

## Raspoloživa i upotrijebljena sredstva za potrošnju u 2006. godini

(Prosjek po domaćinstvu)

u €

	Crna Gora	Urbano područje	Ruralno područje	Podgorica
	Mjesečni prosjek			
Anketirani broj domaćinstava	1300	770	530	382
Ocijenjeni broj domaćinstava	180338	113215	67123	48449
Ocijenjeni broj lica	625142	384734	240409	179565
Prosječan broj članova	3.47	3.40	3.58	3.71
Prosječan broj potrošačkih jedinica	2.60	2.56	2.67	2.76
<b>Ukupna raspoloživa sredstva</b>	<b>444</b>	<b>461</b>	<b>415</b>	<b>500</b>
zarade i nadnice	277	322	202	355
prihodi po osnovu penzijskog osiguranja	82	90	70	89
primanja od socijalnog osiguranja	5	4	6	4
primanja od poljoprivrede	40	7	95	14
primanja od malog biznisa	4	2	6	2
ostala primanja	35	36	35	34
zarada u naturi	0	0	0	0
<b>Ukupna upotrijebljena sredstva</b>	<b>453</b>	<b>482</b>	<b>405</b>	<b>522</b>
hrana i bezalkoholna pića	193	193	191	206
alkoholna pića i duvan	18	18	18	19
odjeća i obuća	36	41	28	42
stanovanje, voda, struja	57	61	49	64
namještaj, pokućstvo i održavanje stana	22	24	20	24
zdravstvo	14	16	10	14
transport	39	43	34	60
komunikacije	26	30	19	35
rekreacija i kultura	14	16	9	13
obrazovanje	5	6	5	6
restorani i hoteli	9	10	6	11
ostala dobra i usluge	21	24	15	28

## Raspoloživa i upotrijebljena sredstva za potrošnju u 2006. godini

(prosjeak po članu)

u €

	Crna Gora	Urbano područje	Ruralno područje	Podgorica
	Mjesečni prosjek			
Anketirani broj domaćinstava	1300	770	530	382
Ocijenjeni broj domaćinstava	180338	113215	67123	48449
Ocijenjeni broj lica	625142	384734	240409	179565
Prosječan broj članova	3.47	3.40	3.58	3.71
Prosječan broj potrošačkih jedinica	2.60	2.56	2.67	2.76
<b>Ukupna raspoloživa sredstva</b>	<b>128</b>	<b>136</b>	<b>116</b>	<b>135</b>
zarade i nadnice	80	95	56	96
prihodi po osnovu penzijskog osiguranja	24	26	20	24
primanja od socijalnog osiguranja	1	1	2	1
primanja od poljoprivrede	12	2	27	4
primanja od malog biznisa	1	1	2	1
ostala primanja	10	11	10	9
zarade u naturi	0	0	0	0
<b>Ukupna upotrijebljena sredstva</b>	<b>131</b>	<b>142</b>	<b>113</b>	<b>141</b>
hrana i bezalkoholna pića	56	57	53	56
alkoholna pića i duvan	5	5	5	5
odjeća i obuća	10	12	8	11
stanovanje, voda, struja	16	18	14	17
namještaj, pokućstvo i održavanje stana	6	7	6	6
zdravstvo	4	5	3	4
transport	11	13	9	16
komunikacije	7	9	5	9
rekreacija i kultura	4	5	3	4
obrazovanje	2	2	1	2
restorani i hoteli	2	3	2	3
ostala dobra i usluge	6	7	4	8

## Upotrijebljena sredstva za potrošnju po grupama proizvoda u 2006. godini

( mjesečni prosjek )

u €

	<b>Totali</b>	<b>Prosjek po domaćinstvu</b>
Hljeb i žitarice	5024884	27.86
Meso	9626281	53.38
Riba	1137548	6.31
Mlijeko, sir i jaja	7861425	43.59
Ulja i masti	1133503	6.29
Voće	2260044	12.53
Povrće	3591815	19.92
Šećer, pekmez, med, čokolada i slatkiši	1720264	9.54
Ostali prehrambeni proizvodi	734867	4.07
Kafa, čaj i kakao	737258	4.09
Mineralna voda, bezalkoholna pića, sokovi	915156	5.07
Žestoka alkoholna pića i likeri	643627	3.57
Vina	246901	1.37
Piva	466333	2.59
Duvan	1941946	10.77
Materijal za odjeću	40186	0.22
Odjevni predmeti	3750621	20.80
Ostali odjevni artikli i dodaci odjeći	22566	0.13
Čišćenje, šivenje, popravka i iznajmljivanje odjeće	16308	0.09
Cipele i druga obuća	2642864	14.66
Popravka obuće	15491	0.09
Stvarne rente	778337	4.32
Materijal za održavanje i popravku stanova	439155	2.44
Usluge za održavanje i popravku stanova	348924	1.93
Oдноšenje smeća	169458	0.94
Kanalizacija	2788	0.02
Snabdijevanje vodom	912403	5.06
Ostale usluge koje su vezane za stan	15225	0.08
Električna energija	5166557	28.65
Tečni gas u bocama	22177	0.12
Tečna goriva	7683	0.04
Čvrsta goriva	2346940	13.01
Toplotna energija	2533	0.01
Namještaj, rasvjeta i dekorativna oprema	802238	4.45
Tepisi i ostale podne prostirke	86752	0.48
Opravka namještaja, pokućstva i podnih obloga	21864	0.12
Tekstilni proizvodi za domaćinstvo	268997	1.49

u €

	<b>Totali</b>	<b>Prosjek po domaćinstvu</b>
Veliki kućni aparati	820028	4.55
Mali električni kućni aparati	42365	0.23
Opravka aparata za domaćinstvo	35659	0.20
Staklarija, pribor za jelo i kućne potrepštine	208697	1.16
Veći alati	120642	0.67
Manji alati i razne potrepštine	82996	0.46
Proizvodi za rutinsko održavanje stana	1488412	8.25
Usluge plaćenog osoblja u domaćinstvu	37483	0.21
Medicinski proizvodi, uređaji i oprema	1604924	8.90
Medicinske usluge (ljekarski pregledi, participacije i sl.)	495226	2.75
Stomatološke usluge	183854	1.02
Druge medicinske nebolničke usluge	147968	0.82
Bolničke usluge	70187	0.39
Motorna vozila	1192688	6.61
Bicikli	21648	0.12
Rezervni djelovi i pribor za održavanje vozila	563988	3.13
Goriva i maziva za korišćenje vozila	3739570	20.74
Održavanje i popravka vozila	505275	2.80
Ostale usluge u vezi sa korišćenjem vozila	18140	0.10
Prevoz putnika željeznicom	63604	0.35
Prevoz putnika drumom	820300	4.55
Vazdušni prevoz putnika	136747	0.76
Prevoz putnika morem i kopnenim vodama	11052	0.06
Kombinovani prevoz putnika	8932	0.05
Poštanske usluge	54	0.00
Telefonska i telefaks oprema	167433	0.93
Telefonske i telegrafске usluge	4488948	24.89
Oprema za prijem, snimanje i reprodukciju zvuka i slike	205268	1.14
Fotografska i filmska oprema	8047	0.04
Oprema za obradu podataka	111758	0.62
Mediji za snimanje slike i zvuka	58394	0.32
Opravka audio-video i fotografske opreme	9584	0.05
Ostala veća trajna dobra za rekreaciju i kulturu	4605	0.03
Održavanje i opravka većih trajnih dobara za rekreaciju i kulturu	225	0.00
Igre, hobi, oprema za sport i kamp i rekreaciju na otvorenom	151252	0.84
Vrt, biljke i cvijeće	90184	0.50
Kućni ljubimci i s njima povezani proizvodi	19325	0.11

	u €	
	<b>Totali</b>	<b>Prosjek po domaćinstvu</b>
Rekreacione i sportske usluge	40916	0.23
Kulturne usluge	82620	0.46
Igre na sreću	289065	1.60
Knjige	483294	2.68
Novine i časopisi	734846	4.07
Različiti štampani materijal	7629	0.04
Papirni materijal i pribor za pisanje i crtanje	137710	0.76
Paket aranžmani	13713	0.08
Predškolsko i osnovno obrazovanje	71948	0.40
Srednjoškolsko obrazovanje	106641	0.59
Više i visoko obrazovanje	773632	4.29
Obrazovanje za koje se ne može definisati nivo (razni kursevi)	12180	0.07
Restorani, kafei, barovi i kiosci	1244274	6.90
Usluge smještaja	303656	1.68
Frizerske, kozmetičke i druge lične usluge	827110	4.59
Električni aparati za ličnu njegu i popravka istih	1946275	10.79
Nakit, satovi i časovnici	137237	0.76
Ostali lični predmeti	184978	1.03
Usluge socijalne zaštite	76127	0.42
Osiguranje	121662	0.67
Ostale usluge	425905	2.36



## Snabdjevenost domaćinstava trajnim potrošnim dobrima u 2006. godini

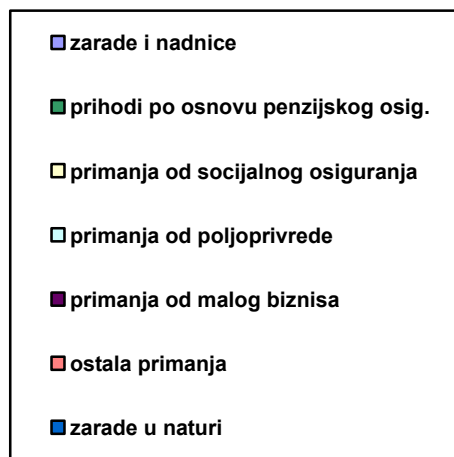
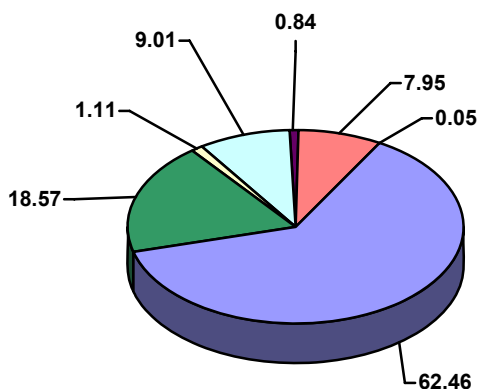
Domaćinstva sva = 100

	Crna Gora	Urbano područje	Ruralno područje	Podgorica
Anketirani broj domaćinstava	1300	770	530	382
Ocijenjeni broj domaćinstava	180338	113215	67123	48449
šporet na čvrsto gorivo	74.09	63.68	92.24	60.99
električni šporet	97.29	97.54	96.87	99.63
električna peć (sve vrste)	38.85	48.77	21.56	46.50
bojler	91.87	97.70	81.68	96.87
frižider	99.33	99.34	99.32	98.67
Zamrzivač	85.03	88.01	79.82	87.86
mašina za pranje veša	82.94	91.14	68.64	90.37
pegla	98.44	99.38	96.80	98.52
fen	93.26	95.84	88.78	94.51
usisivač	93.25	96.41	87.75	94.80
mašina za pranje sudova	14.06	18.58	6.16	21.56
klima uređaj	22.21	28.91	10.51	45.92
televizor	99.62	100	98.96	100
satelitska antena	19.66	19.90	19.25	11.06
radio, sve vrste	64.72	59.71	73.45	30.25
personalni računar	19.12	25.57	7.88	24.82
priključak na internet	13.84	19.11	4.66	20.85
fotografski aparat	18.34	21.60	12.66	16.05
telefon	74.91	82.57	61.54	74.36
mobilni telefon	85.67	88.06	81.50	89.39
putnički automobil	51.64	55.22	45.39	65.89

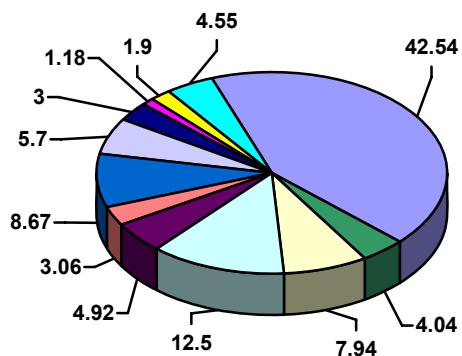
## Struktura raspoloživih i upotrijebljenih sredstava za potrošnju u 2006.god.

**Total**  
( Crna Gora )

Raspoloživa sredstva



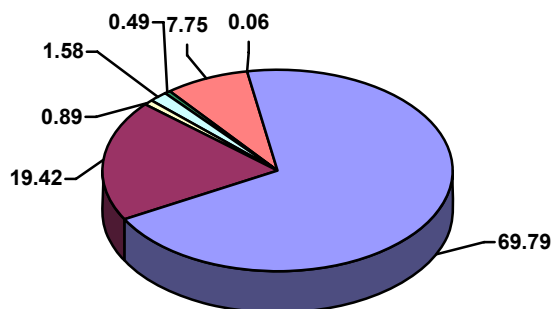
Upotrijebljena sredstva



# Struktura raspoloživih i upotrijebljenih sredstava za potrošnju u 2006. godini

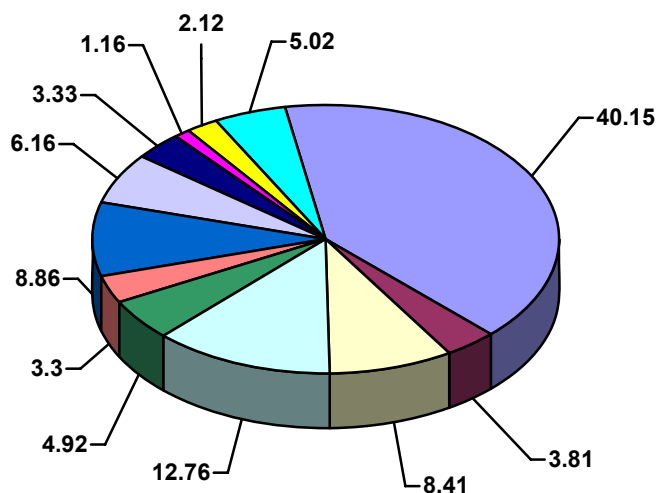
Total  
(urbano područje)

## Raspoloživa sredstva



- zarade i nadnice
- prihodi po osnovu penzijskog osig.
- primanja od socijalnog osig.
- primanja od poljoprivrede
- primanja od malog biznisa
- ostala primanja
- zarade u naturi

## Upotrijebljena sredstva

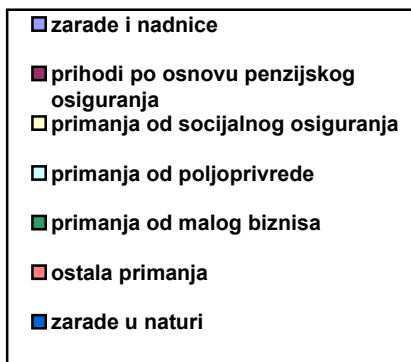
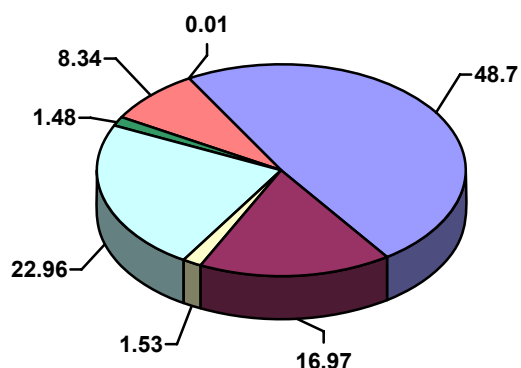


- hrana i bezalkoholna pića
- alkoholna pića i duvan
- odjeća i obuća
- stanovanje, voda, struja
- namještaj, pokućstvo i održavanje stana
- zdravstvo
- transport
- komunikacije
- rekreacija i kultura
- obrazovanje
- restorani i hoteli
- ostala dobra i usluge

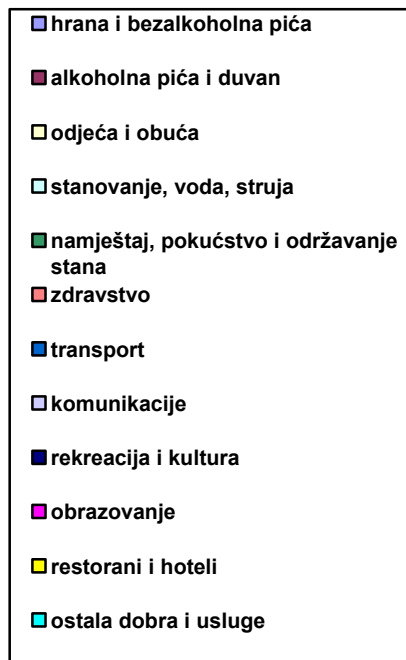
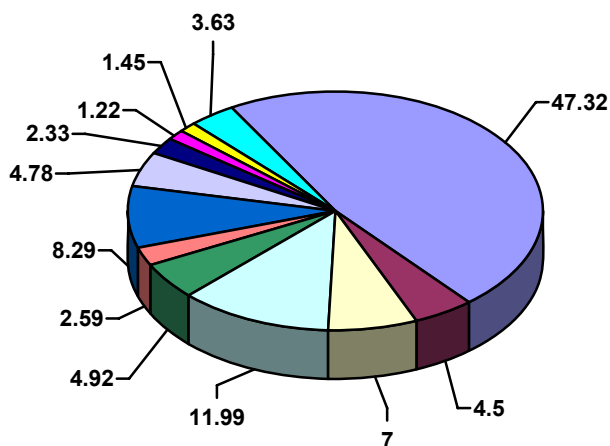
# Struktura raspoloživih i upotrijebljenih sredstava za potrošnju u 2006. godini

Total  
( ruralno područje )

Raspoloživa sredstva



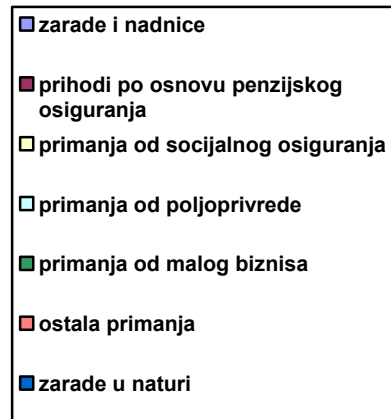
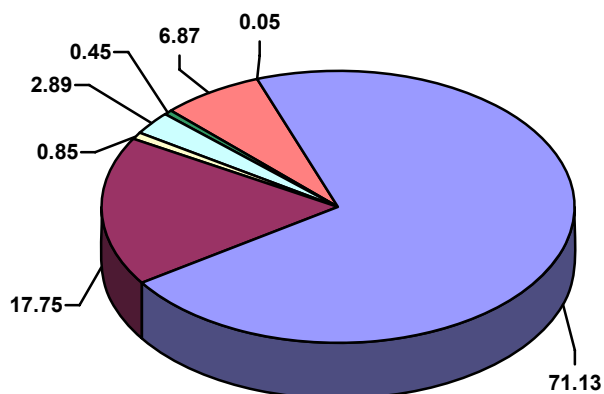
Upotrijebljena sredstva



## Struktura raspoloživih i upotrijebljenih sredstava za potrošnju u 2006.god.

Total  
( Podgorica )

### Raspoloživa sredstva



### Upotrijebljena sredstva

