

Anketa o potrošnji domaćinstava u 2014. godini Household Budget Survey in 2014

Metodološka objašnjenja

Anketa o potrošnji domaćinstava usaglašena je sa međunarodnim standardima i preporukama EUROSTAT-a i UN-a čime se obezbeđuje međunarodna uporedivost podataka. Anketom se prikupljaju podaci o prihodima i potrošnji domaćinstava, odnosno podaci o osnovnim elementima lične potrošnje, kao i podaci o nekim važnijim pokazateljima životnog standarda (uslovi stanovanja, snabdjevenost trajnim potrošnim dobrima i dr.) i osnovni podaci o demografskim, ekonomskim i sociološkim karakteristikama domaćinstava.

Jedinica anketiranja je domaćinstvo. Domaćinstvom se smatra : a) samac koji živi, troši i hrani se samostalno; b) zajednica lica čiji članovi zajedno stanuju, hrane se i troše ostvarene prihode.

U anketi je primijenjen dvoetajni stratifikovani uzorak, sa popisnim krugovima kao primarnim i domaćinstvima kao sekundarnim jedinicama izbora. Na godišnjem nivou uzorak je 1824 domaćinstava, svakog mjeseca bira se 19 popisnih krugova tj. 152 domaćinstava. U 2014. godini anketirano je 1 290 domaćinstava što je 70,72% od ukupnog broja domaćinstava u uzorku.

U anketi se primjenjuje metod intervju (ispitivanja) na bazi upitnika gdje je referentni period za trajna dobra dvanaest mjeseci i za polutrajna dobra tri mjeseca; i metod vođenja dnevnika (domaćinstvo vodi dnevnik potrošnje za mjesec dana).

Raspoloživa sredstva:

Zarade i nadnice u novcu obuhvataju: primanja iz redovnog radnog odnosa, primanja od prekovremenog rada i primanja ostvarena po osnovu ugovora o djelu.

Prihodi po osnovu penzijskog osiguranja obuhvataju: prihode po osnovu penzijskog i invalidskog osiguranja, lične i porodične invalidnine i invalidski dodaci.

Primanja na ime socijalne zaštite obuhvataju: primanja na ime socijalne zaštite, primanja po osnovu zdravstvenog osiguranja, dječije dodatke, alimentacije, stipendije đaka i studenata, primanja na ime materijalnog obezbeđenja.

Pokloni i dobici obuhvataju: poklone i primanja iz inostranstva, dobitke od igara na sreću, kladjenja i sl.

Ostala raspoloživa sredstva obuhvataju: primanja od prodaje vrijednosnih hartija, smanjenje gotovine u domaćinstvu, krediti i ostali prihodi i sl.

Ukupna lična potrošnja:

Lična potrošnja domaćinstava data je po sljedećim grupama COICOP klasifikacije: hrana i bezalkoholna pića; alkoholna pića i duvan; odjeća i obuća; stanovanje, voda, struja; namještaj, pokućstvo i održavanje stana; zdravstvo; transport; komunikacije; rekreacija i kultura; obrazovanje; restorani i hoteli i ostala dobra i usluge.

Lična potrošnja iz sopstvene proizvodnje obuhvata vrijednost proizvoda iz sopstvene proizvodnje domaćinstava utrošenih za ličnu potrošnju, (hrana i bezalkoholna pića, alkoholna pića i ogrjevno drvo).

Methodological explanation

Household budget survey (HBS) has been harmonized with International standards and recommendations of EUROSTAT and UN, which enables international comparability of data. The survey collects data about incomes, expenditures and consumption of households, i.e. data about primary elements of personal consumption, as well as data about some important indicators of living standard (dwelling conditions, possession of permanent goods, etc.) and primary data about demographic, economical and sociological characteristics of households.

The surveying unit is a household. The term household refers to:

- a) Single person living, spending and feeding individually;
- b) Community of persons living, feeding and spending received income together.

The sample of the survey is two-stage stratified sample, with enumeration areas as primary and household as secondary selection units. On annual level, the sample consists of 1824 households, each month 19 enumeration areas, i.e. 152 households are selected. The 2014 survey examined 1 290 households which make the 70.72% response rate.

The survey uses the questionnaire based interview method, where the reference period for permanent goods is 12 months, for semi-durables 3 months, using the diary (household is running the consumption diary in the reference month).

Available assets:

Salaries and wages in money include: income from regular work, income from auxiliary work and income from contract on performed work.

Income from pension insurance include: income from insurance on pension and disability, personal and family disability and additions to disability.

Income from social protection include: income from social protection, incomes from health insurance, children benefits, and alimonies, pupils and students scholarships, income from material insurance.

Gifts and income include: gifts and income from abroad, wins from games of chance, bookmakers, etc.

Other available assets include: income from purchase of securities, reducing of cash money in household, loans, and other types of income, etc.

Total personal consumption of households is provided through the following groups of COICOP classification: food and non-alcoholic beverages; alcoholic beverages and tobacco; footwear and clothing; dwelling, water, electricity; furniture, housing and maintenance; health; transport; communications; recreation and culture; education; restaurants and hotels and other goods and services.

Personal consumption from own production includes the value of products from own production of households spent on personal consumption (food and non-alcoholic beverages; alcoholic beverages and firewood).

Simboli / Symbols

- Nema pojave / No occurrence of event
- 0 Podatak je manji od 0,5 od date jedinice mjere / Value not zero but less than 0,5 of the unit of measurement

Tab. 1. Raspoloživa sredstva i lična potrošnja u 2014. godini, Ukupno

Available assets and personal consumption in 2014 Totals

U EUR					in EUR
	Crna Gora <i>Montenegro</i>	Gradsko područje <i>Urban area</i>	Ostalo područje <i>Other area</i>	Podgorica	
	Mjesečni prosjek / Monthly average				
Ocijenjeni broj domaćinstava	192 197	126 087	66 110	56 802	Estimated number of households
Ocijenjeni broj lica	621 521	402 190	219 331	192 670	Estimated number of persons
Prosječan broj članova	3,2	3,2	3,3	3,4	Average number of members
Ukupna raspoloživa sredstva	126 798 661	84 378 972	42 419 688	39 550 246	Total available assets
Zarade i nadnice	76 199 796	52 671 891	23 527 904	26 615 820	Wages and salaries
Prihodi po osnovu penzijskog osiguranja	33 877 081	23 570 247	10 306 834	9 333 695	Income from pension insurance
Primanja od socijalnog osiguranja	2 920 567	1 913 257	1 007 310	948 017	Income from social insurance
Primanja od poljoprivrede	1 635 873	268 635	1 367 239	453 195	Income from agriculture
Primanja od malog biznisa	3 427 574	2 024 959	1 402 615	1 073 670	Income from small business
Zarade u naturi	-	-	-	-	Wages in kind
Prihodi od imovine	1 795 468	1 074 900	720 568	54 641	Income from property
Pokloni i dobici	5 972 595	2 314 029	3 658 566	874 457	Gifts and gain
Ostala raspoloživa sredstva	969 707	541 055	428 652	196 752	Other available assets
Ukupna lična potrošnja	119 430 495	81 305 487	38 125 008	38 243 751	Total personal consumption
Lična potrošnja	115 683 235	80 433 041	35 250 195	37 689 938	Personal consumption
Hrana i bezalkoholna pića	38 023 050	26 171 283	11 851 767	12 487 930	Food and beverages
Alkoholna pića i duvan	4 365 833	3 008 617	1 357 216	1 430 837	Alcoholic beverages and tobacco
Odjeća i obuća	9 917 802	6 980 005	2 937 796	3 438 587	Clothes and footwear
Stanovanje, voda, struja	16 558 052	12 069 088	4 488 964	5 562 121	Housing, water and electricity
Namještaj, pokućstvo i održavanje stana	4 804 433	3 453 516	1 350 918	1 343 743	Furniture, housing and maintenance
Zdravstvo	4 646 058	3 275 939	1 370 119	1 710 433	Health
Transport	13 752 928	8 902 407	4 850 521	4 448 726	Transport
Komunikacije	5 844 151	4 166 083	1 678 068	2 149 579	Communication
Rekreacija i kultura	4 240 257	2 993 772	1 246 485	1 296 259	Recreation and culture
Obrazovanje	3 295 197	1 971 009	1 324 188	469 578	Education
Restorani i hoteli	3 612 384	2 545 140	1 067 244	1 255 262	Restaurants and hotels
Ostala dobra i usluge	6 623 092	4 896 183	1 726 909	2 096 882	Other goods and services
Lična potrošnja iz sopstvene proizvodnje	3 747 260	872 446	2 874 813	553 813	Personal consumption from own production
Hrana i bezalkoholna pića	2 893 513	494 810	2 398 704	456 163	Food and beverages
Alkoholna pića	99 513	18 662	80 851	12 426	Alcoholic beverages
Ogrijevna drva	754 234	358 975	395 259	85 223	Firewood

Tab. 2. Struktura raspoloživih sredstava i lične potrošnje u 2014. godini
Structure of available assets and personal consumption in 2014

	Crna Gora <i>Montenegro</i>	Gradsko područje <i>Urban area</i>	Ostalo područje <i>Other area</i>	Podgorica	
Mjesečni prosjek / Monthly average					
Ocijenjeni broj domaćinstava	192 197	126 087	66 110	56 802	Estimated number of households
Ocijenjeni broj lica	621 521	402 190	219 331	192 670	Estimated number of persons
Prosječan broj članova	3,2	3,2	3,3	3,4	Average number of members
U %					
Ukupna raspoloživa sredstva	100,0	100,0	100,0	100,0	Total available assets
Zarade i nadnice	60,1	62,4	55,5	67,3	Wages and salaries
Prihodi po osnovu penzijskog osiguranja	26,7	27,9	24,3	23,6	Income from pension insurance
Primanja od socijalnog osiguranja	2,3	2,3	2,4	2,4	Income from social insurance
Primanja od poljoprivrede	1,3	0,3	3,2	1,1	Income from agriculture
Primanja od malog biznisa	2,7	2,4	3,3	2,7	Income from small business
Zarade u naturi	-	-	-	-	Wages in kind
Prihodi od imovine	1,4	1,3	1,7	0,1	Income from property
Pokloni i dobici	4,7	2,7	8,6	2,2	Gifts and gain
Ostala raspoloživa sredstva	0,8	0,6	1,0	0,5	Other available assets
Ukupna lična potrošnja	100,0	100,0	100,0	100,0	Total personal consumption
Lična potrošnja	96,9	98,9	92,5	98,6	Personal consumption
Hrana i bezalkoholna pića	31,8	32,2	31,1	32,7	Food and beverages
Alkoholna pića i duvan	3,7	3,7	3,6	3,7	Alcoholic beverages and tobacco
Odjeća i obuća	8,3	8,6	7,7	9,0	Clothes and footwear
Stanovanje, voda, struja	13,9	14,8	11,8	14,5	Housing, water and electricity
Namještaj, pokućstvo i održavanje stana	4,0	4,2	3,5	3,5	Furniture, housing and maintenance
Zdravstvo	3,9	4,0	3,6	4,5	Health
Transport	11,5	10,9	12,7	11,6	Transport
Komunikacije	4,9	5,1	4,4	5,6	Communication
Rekreacija i kultura	3,6	3,7	3,3	3,4	Recreation and culture
Obrazovanje	2,8	2,4	3,5	1,2	Education
Restorani i hoteli	3,0	3,1	2,8	3,3	Restaurants and hotels
Ostala dobra i usluge	5,5	6,0	4,5	5,5	Other goods and services
Lična potrošnja iz sopstvene proizvodnje	3,1	1,1	7,5	1,4	Personal consumption from own production
Hrana i bezalkoholna pića	2,4	0,6	6,3	1,2	Food and beverages
Alkoholna pića	0,1	0,0	0,2	0,0	Alcoholic beverages
Ogrijevna drva	0,6	0,5	1,0	0,2	Firewood

Tab. 3. Raspoloživa sredstva i lična potrošnja u 2014. godini
(Prosjek po domaćinstvu)

Available assets and personal consumption in 2014
(Average by household)

U EUR					in EUR
	Crna Gora <i>Montenegro</i>	Gradsko područje <i>Urban area</i>	Ostalo područje <i>Other area</i>	Podgorica	
	Mjesečni prosjek / Monthly average				
Ocijenjeni broj domaćinstava	192 197	126 087	66 110	56 802	Estimated number of households
Ocijenjeni broj lica	621 521	402 190	219 331	192 670	Estimated number of persons
Prosječan broj članova	3,2	3,2	3,3	3,4	Average number of members
Ukupna raspoloživa sredstva	660	669	642	696	Total available assets
Zarade i nadnice	396	418	356	469	Wages and salaries
Prihodi po osnovu penzijskog osig,	176	187	156	164	Income from pension insurance
Primanja od socijalnog osiguranja	15	15	15	17	Income from social insurance
Primanja od poljoprivrede	9	2	21	8	Income from agriculture
Primanja od malog biznisa	18	16	21	19	Income from small business
Zarade u naturi	-	-	-	-	Wages in kind
Prihodi od imovine	9	9	11	1	Income from property
Pokloni i dobici	31	18	55	15	Gifts and gain
Ostala raspoloživa sredstva	5	4	6	3	Other available assets
Ukupna lična potrošnja	621	645	576	674	Total personal consumption
Lična potrošnja	602	638	533	664	Personal consumption
Hrana i bezalkoholna pića	198	208	179	220	Food and beverages
Alkoholna pića i duvan	23	24	21	25	Alcoholic beverages and tobacco
Odjeća i obuća	52	55	44	61	Clothes and footwear
Stanovanje, voda, struja	86	96	68	98	Housing, water and electricity
Namještaj, pokućstvo i održavanje stana	25	27	20	24	Furniture, housing and maintenance
Zdravstvo	24	26	21	30	Health
Transport	72	71	73	78	Transport
Komunikacije	30	33	25	38	Communication
Rekreacija i kultura	22	24	19	23	Recreation and culture
Obrazovanje	17	16	20	8	Education
Restorani i hoteli	19	20	16	22	Restaurants and hotels
Ostala dobra i usluge	34	39	26	37	Other goods and services
Lična potrošnja iz sopstvene proizvodnje	19	7	43	10	Personal consumption from own production
Hrana i bezalkoholna pića	14	4	36	8	Food and beverages
Alkoholna pića	1	0	1	0	Alcoholic beverages
Ogrijevna drva	4	3	6	2	Firewood

Tab. 4. Raspoloživa sredstva i lična potrošnja u 2014. godini
(Prosjek po članu)

Available assets and personal consumption in 2014
(Average by household member)

U EUR					in EUR
	Crna Gora <i>Montenegro</i>	Gradsko područje <i>Urban area</i>	Ostalo područje <i>Other area</i>	Podgorica	
	Mjesečni prosjek / Monthly average				
Ocijenjeni broj domaćinstava	192 197	126 087	66 110	56 802	Estimated number of households
Ocijenjeni broj lica	621 521	402 190	219 331	192 670	Estimated number of persons
Prosječan broj članova	3,2	3,2	3,3	3,4	Average number of members
Ukupna raspoloživa sredstva	204	210	193	205	Total available assets
Zarade i nadnice	123	131	107	138	Wages and salaries
Prihodi po osnovu penzijskog osig,	55	59	47	48	Income from pension insurance
Primanja od socijalnog osiguranja	5	5	5	5	Income from social insurance
Primanja od poljoprivrede	3	1	6	2	Income from agriculture
Primanja od malog biznisa	6	5	6	6	Income from small business
Zarade u naturi	-	-	-	-	Wages in kind
Prihodi od imovine	3	3	3	0	Income from property
Pokloni i dobici	10	6	17	5	Gifts and gain
Ostala raspoloživa sredstva	2	1	2	1	Other available assets
Ukupna lična potrošnja	192	202	174	198	Total personal consumption
Lična potrošnja	186	200	161	196	Personal consumption
Hrana i bezalkoholna pića	61	65	54	65	Food and beverages
Alkoholna pića i duvan	7	7	6	7	Alcoholic beverages and tobacco
Odjeća i obuća	16	17	13	18	Clothes and footwear
Stanovanje, voda, struja	27	30	20	29	Housing, water and electricity
Namještaj, pokućstvo i održavanje stana	8	9	6	7	Furniture, housing and maintenance
Zdravstvo	7	8	6	9	Health
Transport	22	22	22	23	Transport
Komunikacije	9	10	8	11	Communication
Rekreacija i kultura	7	7	6	7	Recreation and culture
Obrazovanje	5	5	6	2	Education
Restorani i hoteli	6	6	5	7	Restaurants and hotels
Ostala dobra i usluge	11	12	8	11	Other goods and services
Lična potrošnja iz sopstvene proizvodnje	6	2	13	2	Personal consumption from own production
Hrana i bezalkoholna pića	5	1	11	2	Food and beverages
Alkoholna pića	0	0	0	0	Alcoholic beverages
Ogrijevna drva	1	1	2	0	Firewood

Tab. 5. Lična potrošnja po grupama proizvoda u 2014. godini, (Mjesečni prosjek)

Personal consumption by product groups in 2014 (Monthly average)

U EUR			in EUR
	Crna Gora <i>Montenegro</i>	Prosjek po domaćinstvu <i>Household average</i>	
Hljeb i žitarice	6 550 446	34	Bread and cereals
Meso	10 843 735	56	Meat
Riba	1 103 783	6	Fish
Mlijeko, sir i jaja	8 955 135	47	Milk, cheese and eggs
Ulja i masti	1 192 951	6	Oils and fats
Voće	2 372 854	12	Fruit
Povrće	4 300 434	22	Vegetable
Šećer, pekmez, med, čokolada i slatkiši	2 017 191	10	Sugar, jam, honey, chocolate and confectionery
Ostali prehrambeni proizvodi	1 090 209	6	Other food products
Kafa, čaj i kakao	1 099 848	6	Coffee, tea and cocoa
Mineralna voda, bezalkoholna pića, sokovi	1 389 977	7	Mineral water, non-alcoholic beverages and juices
Žestoka alkoholna pića i likeri	543 484	3	Eaux-de-vie and liqueurs
Vina	239 469	1	Vines
Piva	394 642	2	Beer
Duvan	3 287 750	17	Tobacco
Materijal za odjeću	33 430	0	Clothing material
Odjevni predmeti	5 746 438	30	Garments
Ostali odjevni artikli i dodaci odjeći	48 419	0	Other clothing articles and clothing accessories
Čišćenje, šivenje, popravka i iznajmljivanje odjeće	23 388	0	Cleaning, repair and hire of clothing
Cipele i druga obuća	4 033 089	21	Shoes and other footwear
Popravka obuće	33 037	0	Repair of footwear
Stvarne rente	1 766 022	9	Actual rents
Materijal za održavanje i popravku stanova	394 465	2	Material for repair and maintenance of dwellings
Usluge za održavanje i popravku stanova	843 281	4	Services for repair and maintenance of dwellings
Odošenje smeća	420 007	2	Refuse collection
Snabdijevanje vodom	1 630 903	8	Water supply
Ostale usluge koje su vezane za stan	72 282	0	Other services relating to the dwelling
Električna energija	8 637 596	45	Electricity
Tečni gas u bocama	26 900	0	Liquid gas in bottles
Čvrsta goriva	3 502 977	18	Solid fuels
Toplotna energija	17 852	0	Heat energy
Namještaj, rasvjeta i dekorativna oprema	578 123	3	Furniture, lightning and household equipment
Tepisi i ostale podne prostirke	166 439	1	Carpets and other floor coverings
Opravka namještaja, pokućstva i podnih obloga	9 577	0	Repair of furniture, furnishing, and floor coverings
Tekstilni proizvodi za domaćinstvo	481 827	3	Household textiles

Tab. 5. Lična potrošnja po grupama proizvoda u 2014. godini, (Mjesečni prosjek)
Personal consumption by product groups in 2014 (Monthly average)

<i>nastavak / continued</i>		<i>U EUR / In EUR</i>	
	Crna Gora <i>Montenegro</i>	Prosjek po domaćinstvu <i>Household</i> <i>average</i>	
Veliki kućni aparati	628 134	3	Major household appliances
Mali električni kućni aparati	94 511	0	Small electric household appliances
Opravka aparata za domaćinstvo	36 104	0	Repair of household appliances
Staklarija, pribor za jelo i kućne potrepštine	332 757	2	Glassware, tableware and household utensils
Veći alati	21 939	0	Major tools
Manji alati i razne potrepštine	197 329	1	Small tools and miscellaneous accessories
Proizvodi za rutinsko održavanje stana	2 063 367	11	Products for regular maintenance of dwelling
Usluge plaćenog osoblja u domaćinstvu	194 328	1	Services of paid personnel in household
Medicinski proizvodi, uređaji i oprema	2 960 303	15	Medical products, appliances and equipment
Medicinske usluge (ljekarski pregledi, participacije i sl.)	508 341	3	Medical services (examinations, participations, etc.)
Stomatološke usluge	876 687	5	Dental services
Druge medicinske nebolničke usluge	208 172	1	Paramedical services
Bolničke usluge	92 555	0	Hospital services
Motorna vozila	340 410	2	Motor vehicles
Bicikli	21 965	0	Bicycles
Rezervni djelovi i pribor za održavanje vozila	1 353 082	7	Spare parts and accessories for vehicle
Goriva i maziva za korišćenje vozila	6 664 444	35	Fuels and lubricants for vehicle
Održavanje i popravka vozila	1 492 807	8	Maintenance and repair of vehicle
Ostale usluge u vezi sa korišćenjem vozila	143 743	1	Other services in respect of vehicle use
Prevoz putnika željeznicom	122 264	1	Passenger transport by railway
Prevoz putnika drumom	2 986 400	16	Passenger transport by road
Vazdušni prevoz putnika	576 359	3	Passenger transport by air
Prevoz putnika morem i kopnenim vodama	37 885	0	Passenger transport by sea and inland waterway
Kombinovani prevoz putnika	13 568	0	Combined passenger transport
Poštanske usluge	820	0	Postal services
Telefonska i telefaks oprema	207 911	1	Telephone and fax equipment
Telefonske i telegrafске usluge	5 635 420	29	Telephone and fax services
Oprema za prijem, snimanje i reprodukciju zvuka i slike	135 554	1	Equipment for the reception, recording and reproduction of sound and pictures
Fotografska i filmska oprema	39 949	0	Photographic and cinematographic equipment
Oprema za obradu podataka	95 826	0	Data processing equipment
Mediji za snimanje slike i zvuka	11 558	0	Recording media
Opravka audio-video i fotografske opreme	8 022	0	Repair of audio-visual and photographic equipment
Održavanje i opravka većih trajnih dobara	5 083	0	Maintenance and repair major durables
Igre, hobi, oprema za sport i kamp i rekreaciju na otvorenom	266 084	1	Games, hobbies and equipment for sport, camping and open-air recreation
Vrt, biljke i cvijeće	162 375	1	Gardens, plants and flowers
Kućni ljubimci i s njima povezani proizvodi	170 235	1	Pets and related products

Tab. 5. Lična potrošnja po grupama proizvoda u 2014. godini, (Mjesečni prosjek)

Personal consumption by product groups in 2014 (Monthly average)

nastavak / continued

U EUR / In EUR

	Crna Gora <i>Montenegro</i>	Prosjek po domaćinstvu <i>Household</i> <i>average</i>	
Rekreacione i sportske usluge	73 517	0	Recreational and sport services
Kulturne usluge	243 649	1	Culture services
Igre na sreću	202 737	1	Lotteries (Games on chance)
Knjige	1 213 501	6	Books
Novine i časopisi	722 422	4	Newspaper and magazines
Različiti štampani materijal	20 551	0	Various printed materials
Papirni materijal i pribor za pisanje i crtanje	321 562	2	Paper material and stationery
Paket aranžmani	547 633	3	Package arrangements
Predškolsko i osnovno obrazovanje	44 894	0	Kindergarten and primary school education
Više i visoko obrazovanje	3 140 108	16	Upper and higher education
Obrazovanje za koje se ne može definisati nivo (razni kursevi)	110 195	1	Education for which the level cannot be defined (various courses)
Restorani, kafei, barovi i kiosci	3 325 447	17	Restaurants, café bars and kiosks
Kantine	30 951	0	Canteens
Usluge smještaja	255 987	1	Accommodation services
Frizerske, kozmetičke i druge lične usluge	1 758 165	9	Hairdresser, cosmetic and other personal services
Električni aparati i ostali predmeti za ličnu njegu	3 277 027	17	Electrical devices and other objects for personal care
Nakit, satovi i časovnici	195 091	1	Jewelry, clocks and watches
Ostali lični predmeti	460 112	2	Other personal objects
Usluge socijalne zaštite	273 840	1	Social contribution services
Osiguranje	230 698	1	Insurance
Ostale usluge	428 159	2	Other services

Tab. 6. Snabdjevenost domaćinstava trajnim potrošnim dobrima u 2014. godini

Permanent goods equipment in households in 2014

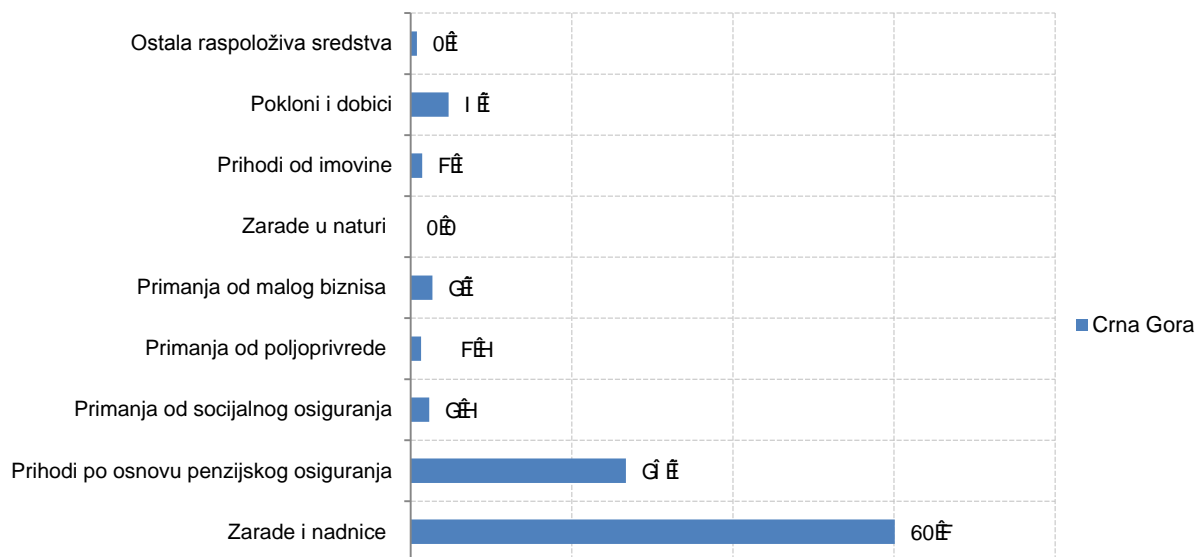
Domaćinstva sva = 100

Households all = 100

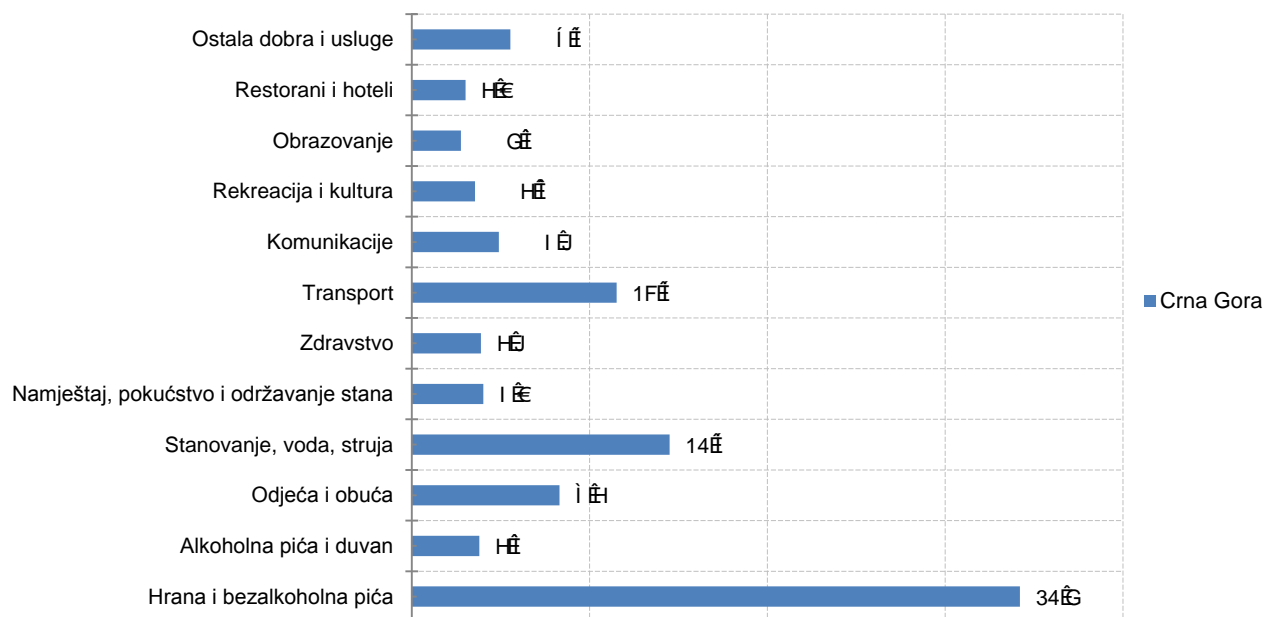
	Crna Gora <i>Montenegro</i>	Gradsko područje <i>Urban area</i>	Ostalo područje <i>Other area</i>	Podgorica	
Ocijenjeni broj domaćinstava	192 197	126 087	66 110	56 802	Estimated number of households
Šporet na čvrsto gorivo	77,1	74,7	89,2	72,5	Stove using solid fuel
Električni šporet	97,6	98,2	94,4	98,4	Electric stove
Električna peć (sve vrste)	19,9	21,8	10,5	18,1	Electric heater (all types)
Bojler	98,3	98,6	97,0	97,4	Boiler
Frižider	99,3	99,2	99,7	99,0	Refrigerator
Zamrzivač	83,9	84,3	82,2	86,4	Freezer
Mašina za pranje veša	97,1	97,4	96,0	96,5	Washing machine
Pegla	97,5	98,2	94,3	96,6	Iron
Fen	94,0	95,0	89,5	93,3	Hairdryer
Usisivač	96,4	96,9	93,6	96,6	Vacuum cleaner
Mašina za pranje sudova	32,8	35,4	19,7	36,3	Dish washer
Klima uređaj	54,0	58,8	30,2	87,2	Air conditioner
Televizor	98,0	98,4	96,3	98,9	TV
Satelitska antena	39,9	40,4	37,4	43,4	Satellite antenna
Radio, sve vrste	39,8	40,2	38,0	26,0	Radio, all types
Personalni računar	50,1	53,1	35,1	57,6	Personal computer
Priključak na internet	42,0	43,8	32,6	48,4	Connection to Internet
Fotografski aparat	19,5	20,5	14,5	14,8	Camera
Telefon	53,8	55,4	46,0	59,9	Telephone
Mobilni telefon	96,6	97,0	94,4	98,2	Mobile telephone
Putnički automobil	60,0	60,4	57,8	68,3	Car

Struktura raspoloživih sredstava i lične potrošnje u 2014. godini Crna Gora

Grafik 1. Raspoloživa sredstva, u %

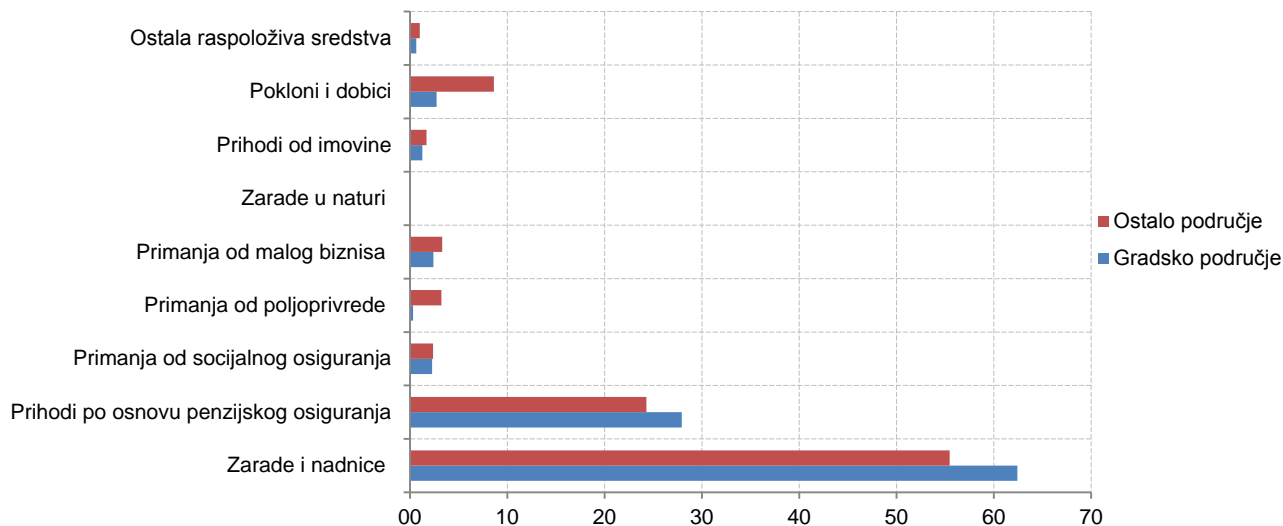


Grafik 2. Lična potrošnja po grupama, u%

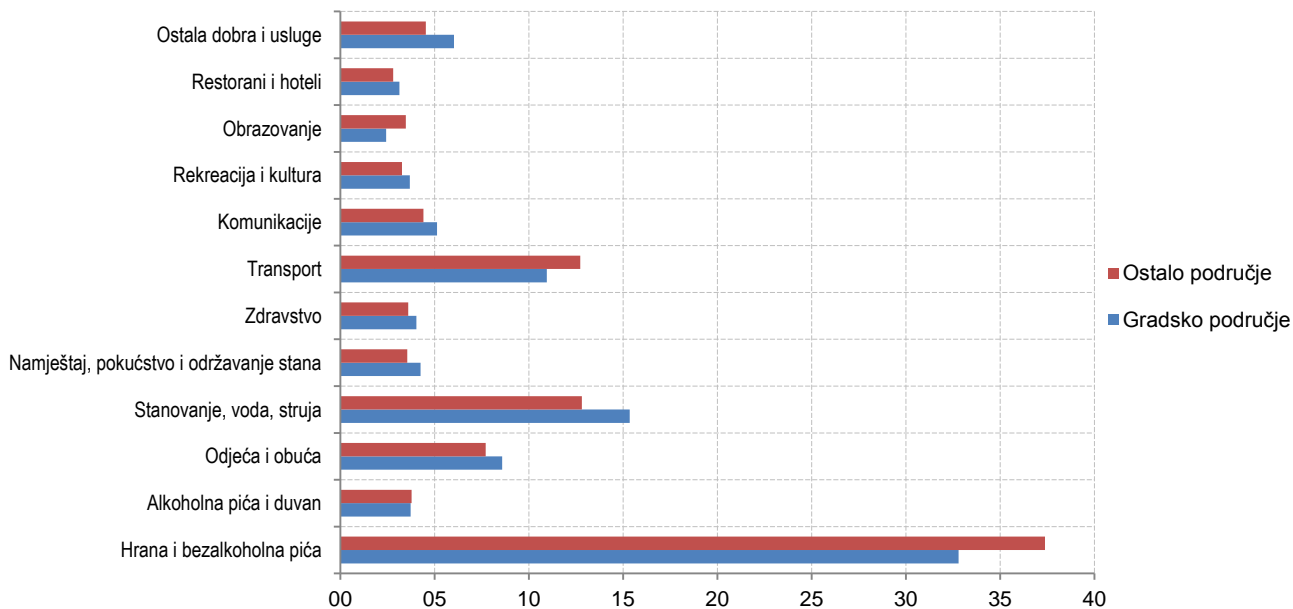


**Struktura raspoloživih sredstava i lične potrošnje u 2014. godini
- Urbano i ostalo područje -**

Grafik 3. Raspoloživa sredstva, u %

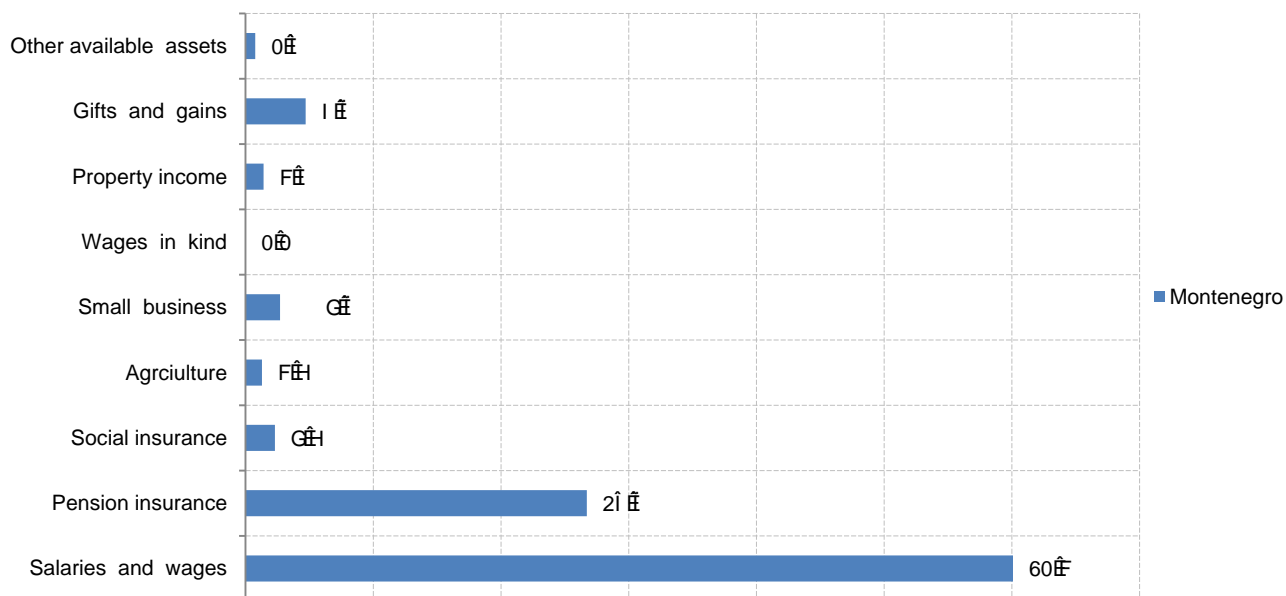


Grafik 4. Lična potrošnja po grupama u %

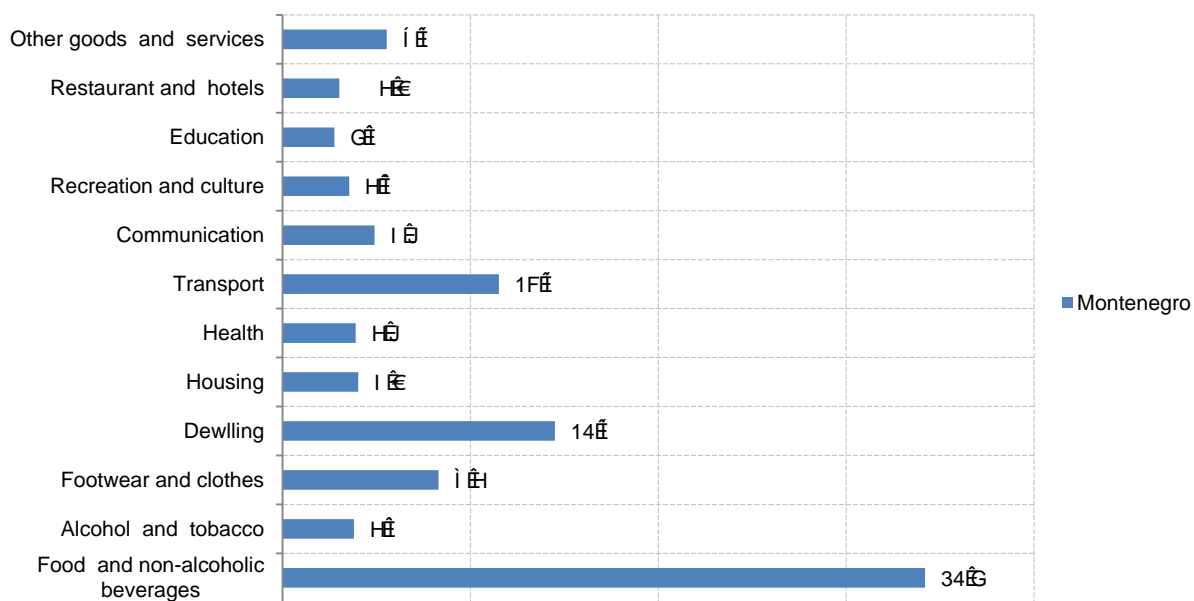


Structure of available and used assets for consumption in 2014 Montenegro

Graph 1. Available assets, in %

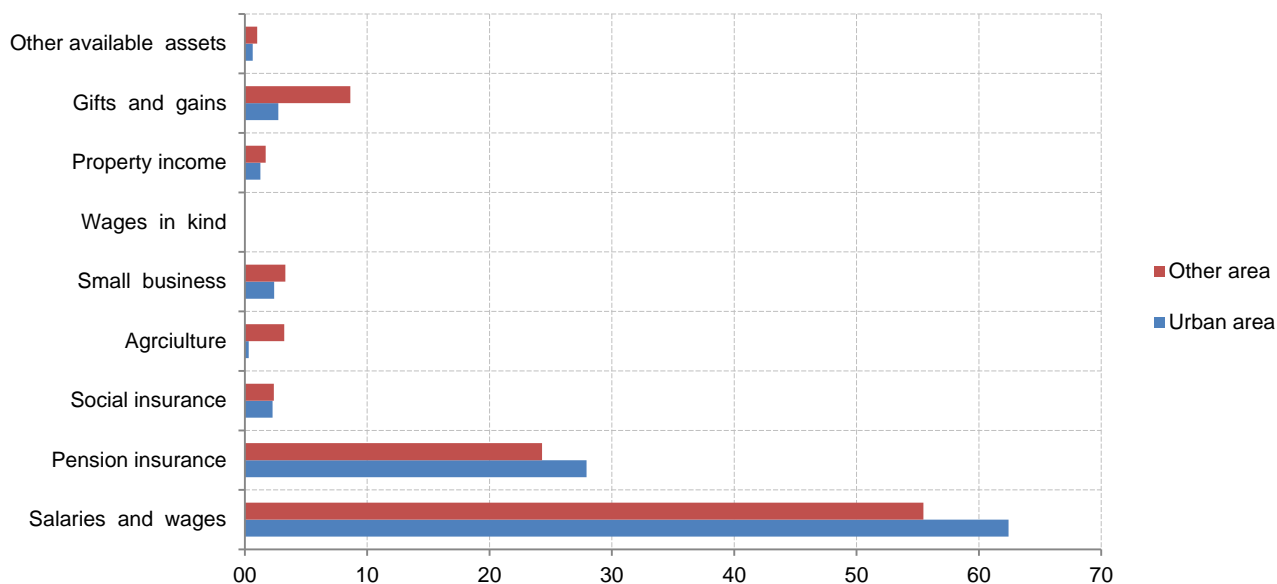


Graph 2. Personal consumption by groups, in %

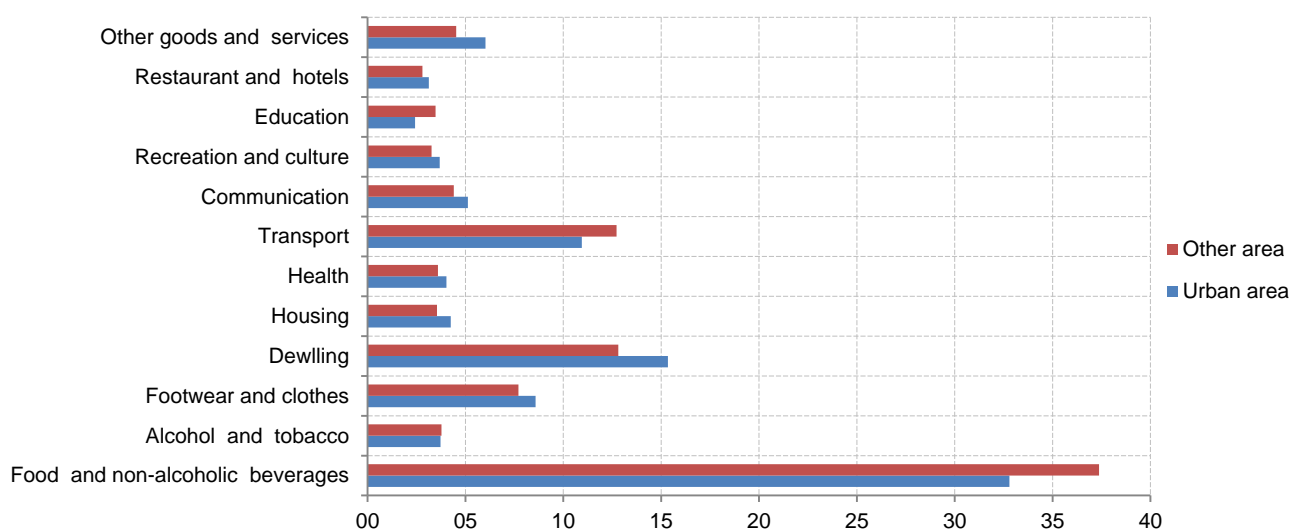


**Structure of available and used assets for consumption in 2014
- Urban and other area -**

Graph 3. Available assets, in %



Graph 4. Personal consumption by group, in %



Izdaje i štampa Zavod za statistiku Crne Gore (MONSTAT)
81000 Podgorica, IV Proleterske br. 2
telefon (+382) 20 230-811, faks (+382) 20 230-814

Saopštenje pripremile:

Zdravka Savić i Nataša Đurović

Tel. (+382) 20 230-969

Tehnička urednica: Radmila Šišević

e-mail: contact@monstat.org

