

Anketa o potrošnji domaćinstava u 2013. godini Household Budget Survey in 2013

Metodološka objašnjenja	Methodological explanation
<p>Anketa o potrošnji domaćinstava usaglašena je sa međunarodnim standardima i preporukama EUROSTAT-a i UN-a čime se obezbjeđuje međunarodna uporedivost podataka. Anketom se prikupljaju podaci o prihodima i potrošnji domaćinstava, odnosno podaci o osnovnim elementima lične potrošnje, kao i podaci o nekim važnijim pokazateljima životnog standarda (uslovi stanovanja, snabdjevenost trajnim potrošnim dobrima i dr.) i osnovni podaci o demografskim, ekonomskim i sociološkim karakteristikama domaćinstava.</p> <p>Jedinica anketiranja je domaćinstvo. Domaćinstvom se smatra : a) samac koji živi, troši i hrani se samostalno; b) zajednica lica čiji članovi zajedno stanuju, hrane se i troše ostvarene prihode.</p> <p>U anketi je primijenjen dvoetafni stratifikovani uzorak, sa popisnim krugovima kao primarnim i domaćinstvima kao sekundarnim jedinicama izbora. Na godišnjem nivou uzorak je 1824 domaćinstava, svakog mjeseca bira se 19 popisnih krugova tj. 152 domaćinstava. U 2013. godini anketirano je 1 199 domaćinstava što je 65,73% od ukupnog broja domaćinstava u uzorku.</p> <p>U anketi se primjenjuje metod intervjua (ispitivanja) na bazi upitnika gdje je referentni period za trajna dobra dvanaest mjeseci i za polutrajna dobra tri mjeseca; i metod vođenja dnevnika (domaćinstvo vodi dnevnik potrošnje za mjesec dana).</p> <p>Raspoloživa sredstva:</p> <p>Zarade i nadnice u novcu obuhvataju: primanja iz redovnog radnog odnosa, primanja od prekovremenog rada i primanja ostvarena po osnovu ugovora o djelu.</p> <p>Prihodi po osnovu penzijskog osiguranja obuhvataju: prihode po osnovu penzijskog i invalidskog osiguranja, lične i porodične invalidnine i invalidski dodaci.</p> <p>Primanja na ime socijalne zaštite obuhvataju: primanja na ime socijalne zaštite, primanja po osnovu zdravstvenog osiguranja, dječije dodatke, alimentacije, stipendije đaka i studenata, primanja na ime materijalnog obezbjeđenja.</p> <p>Pokloni i dobici obuhvataju: poklone i primanja iz inostranstva, dobitke od igara na sreću, kladjenja i sl.</p> <p>Ostala raspoloživa sredstva obuhvataju: primanja od prodaje vrijednosnih hartija, smanjenje gotovine u domaćinstvu, krediti i ostali prihodi i sl.</p> <p>Ukupna lična potrošnja:</p> <p>Lična potrošnja domaćinstava data je po sljedećim grupama COICOP klasifikacije: hrana i bezalkoholna pića; alkoholna pića i duvan; odjeća i obuća; stanovanje, voda, struja; namještaj, pokućstvo i održavanje stana; zdravstvo; transport; komunikacije; rekreacija i kultura; obrazovanje; restorani i hoteli i ostala dobra i usluge.</p> <p>Lična potrošnja iz sopstvene proizvodnje obuhvata vrijednost proizvoda iz sopstvene proizvodnje domaćinstava utrošenih za ličnu potrošnju, (hrana i bezalkoholna pića, alkoholna pića i ogrijevno drvo).</p>	<p>Household budget survey (HBS) has been harmonized with International standards and recommendations of EUROSTAT and UN, which enables international comparability of data. The survey collects data about incomes, expenditures and consumption of households, i.e. data about primary elements of personal consumption, as well as data about some important indicators of living standard (dwelling conditions, possession of permanent goods, etc.) and primary data about demographic, economical and sociological characteristics of households.</p> <p>The surveying unit is a household. The term household refers to: a) Single person living, spending and feeding individually; b) Community of persons living, feeding and spending received income together.</p> <p>The sample of the survey is two-stage stratified sample, with enumeration areas as primary and households as secondary selection units. On annual level, the sample consists of 1824 households, each month 19 enumeration areas, i.e. 152 households are selected. The 2013 survey examined 1 199 households which make the 65.73% response rate.</p> <p>The survey uses the questionnaire based interview method, where the reference period for permanent goods is 12 months, for semi-durables 3 months, using the diary (household is running the consumption diary in the reference month).</p> <p>Available assets:</p> <p>Salaries and wages in money include: income from regular work, income from auxiliary work and income from contract on performed work.</p> <p>Income from pension insurance include: income from insurance on pension and disability, personal and family disability and additions to disability.</p> <p>Income from social protection include: income from social protection, incomes from health insurance, children benefits, and alimonies, pupils and students scholarships, income from material insurance.</p> <p>Gifts and income include: gifts and income from abroad, wins from games of chance, bookmakers, etc.</p> <p>Other available assets include: income from purchase of securities, reducing of cash money in household, loans, and other types of income, etc.</p> <p>Total personal consumption of households is provided through the following groups of COICOP classification: food and non-alcoholic beverages; alcoholic beverages and tobacco; footwear and clothing; dwelling, water, electricity; furniture, housing and maintenance; health; transport; communications; recreation and culture; education; restaurants and hotels and other goods and services.</p> <p>Personal consumption from own production includes the value of products from own production of households spent on personal consumption (food and non-alcoholic beverages; alcoholic beverages and firewood).</p>

Tab. 1. Raspoloživa sredstva i lična potrošnja u 2013. godini, Ukupno
Available assets and personal consumption in 2013 Totals

U EUR					in EUR
	Crna Gora <i>Montenegro</i>	Urbano područje <i>Urban area</i>	Ruralno područje <i>Rural area</i>	Podgorica	
	Mjesečni prosjek / Monthly average				
Anketirani broj domaćinstava	1 199	811	388	366	Surveyed number of households
Ocijenjeni broj domaćinstava	192 197	126 087	66 110	56 802	Estimated number of households
Ocijenjeni broj lica	628 173	405 314	222 859	192 138	Estimated number of persons
Prosječan broj članova	3,3	3,2	3,4	3,4	Average number of members
Ukupna raspoloživa sredstva	118 892 899	82 220 606	36 672 293	39 204 962	Total available assets
Zarade i nadnice	71 104 518	53 332 468	17 772 050	27 989 313	Wages and salaries
Prihodi po osnovu penzijskog osiguranja	32 916 439	21 243 198	11 673 242	9 328 814	Income from pension insurance
Primanja od socijalnog osiguranja	2 434 343	1 495 044	939 300	874 358	Income from social insurance
Primanja od poljoprivrede	1 455 683	46 637	1 409 045	100 086	Income from agriculture
Primanja od malog biznisa	3 051 867	1 884 453	1 167 413	240 013	Income from small business
Zarade u naturi	0	0	0	0	Wages in kind
Prihodi od imovine	2 884 755	685 785	2 198 970	71 462	Income from property
Pokloni i dobici	3 497 135	2 032 552	1 464 583	224 606	Gifts and gain
Ostala raspoloživa sredstva	1 548 159	1 500 469	47 690	376 312	Other available assets
Ukupna lična potrošnja	108 837 512	71 799 596	37 037 916	32 017 820	Total personal consumption
Lična potrošnja	105 212 644	71 008 696	34 203 948	31 549 622	Personal consumption
Hrana i bezalkoholna pića	34 229 508	22 064 879	12 164 630	9 511 883	Food and beverages
Alkoholna pića i duvan	3 843 003	2 439 090	1 403 913	1 029 167	Alcoholic beverages and tobacco
Odjeća i obuća	9 992 195	7 031 624	2 960 572	2 490 500	Clothes and footwear
Stanovanje, voda, struja	15 529 222	10 972 143	4 557 079	4 806 761	Housing, water and electricity
Namještaj, pokućstvo i održavanje stana	4 587 527	3 440 192	1 147 335	1 068 232	Furniture, housing and maintenance
Zdravstvo	4 809 057	3 098 274	1 710 783	1 679 982	Health
Transport	12 520 188	8 032 639	4 487 549	4 273 631	Transport
Komunikacije	6 069 282	4 206 188	1 863 093	2 018 820	Communication
Rekreacija i kultura	3 376 723	2 424 503	952 220	1 141 611	Recreation and culture
Obrazovanje	1 998 231	1 455 559	542 672	795 618	Education
Restorani i hoteli	2 540 606	1 703 913	836 693	633 863	Restaurants and hotels
Ostala dobra i usluge	5 717 100	4 139 693	1 577 408	2 099 553	Other goods and services
Lična potrošnja iz sopstvene proizvodnje	3 624 868	790 900	2 833 968	468 198	Personal consumption from own production
Hrana i bezalkoholna pića	2 560 105	274 877	2 285 228	184 904	Food and beverages
Alkoholna pića	47 371	8 908	38 463	3 578	Alcoholic beverages
Ogrijevna drva	1 017 392	507 115	510 277	279 716	Firewood

Tab. 2. Struktura raspoloživih sredstava i lične potrošnje u 2013. godini
Structure of available assets and personal consumption in 2013

	Crna Gora <i>Montenegro</i>	Urbano područje <i>Urban area</i>	Ruralno područje <i>Rural area</i>	Podgorica	
Mjesečni prosjek / Monthly average					
Anketirani broj domaćinstava	1 199	811	388	366	Surveyed number of households
Ocijenjeni broj domaćinstava	192 197	126 087	66 110	56 802	Estimated number of households
Ocijenjeni broj lica	628 173	405 314	222 859	192 138	Estimated number of persons
Prosječan broj članova	3,3	3,2	3,4	3,4	Average number of members
Ukupna raspoloživa sredstva	100,0	100,0	100,0	100,0	Total available assets
Zarade i nadnice	59,8	64,9	48,5	71,4	Wages and salaries
Prihodi po osnovu penzijskog osiguranja	27,7	25,8	31,8	23,8	Income from pension insurance
Primanja od socijalnog osiguranja	2,1	1,8	2,6	2,2	Income from social insurance
Primanja od poljoprivrede	1,2	0,1	3,8	0,3	Income from agriculture
Primanja od malog biznisa	2,6	2,3	3,2	0,6	Income from small business
Zarade u naturi	0,0	0,0	0,0	0,0	Wages in kind
Prihodi od imovine	2,4	0,8	6,0	0,2	Income from property
Pokloni i dobici	2,9	2,5	4,0	0,6	Gifts and gain
Ostala raspoloživa sredstva	1,3	1,8	0,1	1,0	Other available assets
Ukupna lična potrošnja	100,0	100,0	100,0	100,0	Total personal consumption
Lična potrošnja	96,7	98,9	92,3	98,5	Personal consumption
Hrana i bezalkoholna pića	31,6	30,7	32,8	29,7	Food and beverages
Alkoholna pića i duvan	3,5	3,4	3,8	3,2	Alcoholic beverages and tobacco
Odjeća i obuća	9,2	9,8	8,0	7,8	Clothes and footwear
Stanovanje, voda, struja	14,3	15,3	12,3	15,0	Housing, water and electricity
Namještaj, pokućstvo i održavanje stana	4,2	4,8	3,1	3,3	Furniture, housing and maintenance
Zdravstvo	4,4	4,3	4,6	5,2	Health
Transport	11,5	11,2	12,1	13,3	Transport
Komunikacije	5,6	5,9	5,0	6,3	Communication
Rekreacija i kultura	3,1	3,4	2,6	3,6	Recreation and culture
Obrazovanje	1,8	2,0	1,5	2,5	Education
Restorani i hoteli	2,3	2,4	2,3	2,0	Restaurants and hotels
Ostala dobra i usluge	5,3	5,8	4,3	6,6	Other goods and services
Lična potrošnja iz sopstvene proizvodnje	3,3	1,1	7,7	1,5	Personal consumption from own production
Hrana i bezalkoholna pića	2,4	0,4	6,2	0,6	Food and beverages
Alkoholna pića	0,0	0,0	0,1	0,0	Alcoholic beverages
Ogrijevna drva	0,9	0,7	1,4	0,9	Firewood

Tab. 3. Raspoloživa sredstva i lična potrošnja u 2013. godini
(Prosjek po domaćinstvu)

Available assets and personal consumption in 2013
(Average by household)

U EUR					in EUR
	Crna Gora <i>Montenegro</i>	Urbano područje <i>Urban area</i>	Ruralno područje <i>Rural area</i>	Podgorica	
	Mjesečni prosjek / Monthly average				
Anketirani broj domaćinstava	1 199	811	388	366	Surveyed number of households
Ocijenjeni broj domaćinstava	192 197	126 087	66 110	56 802	Estimated number of households
Ocijenjeni broj lica	628 173	405 314	222 859	192 138	Estimated number of persons
Prosječan broj članova	3,3	3,2	3,4	3,4	Average number of members
Ukupna raspoloživa sredstva	619	652	555	690	Total available assets
Zarade i nadnice	370	423	269	493	Wages and salaries
Prihodi po osnovu penzijskog osig,	171	168	177	164	Income from pension insurance
Primanja od socijalnog osiguranja	13	12	14	15	Income from social insurance
Primanja od poljoprivrede	8	0	21	2	Income from agriculture
Primanja od malog biznisa	16	15	18	4	Income from small business
Zarade u naturi	0	0	0	0	Wages in kind
Prihodi od imovine	15	5	33	1	Income from property
Pokloni i dobici	18	16	22	4	Gifts and gain
Ostala raspoloživa sredstva	8	12	1	7	Other available assets
Ukupna lična potrošnja	566	569	560	564	Total personal consumption
Lična potrošnja	547	563	517	556	Personal consumption
Hrana i bezalkoholna pića	178	175	184	168	Food and beverages
Alkoholna pića i duvan	20	19	21	18	Alcoholic beverages and tobacco
Odjeća i obuća	52	56	45	44	Clothes and footwear
Stanovanje, voda, struja	81	87	69	85	Housing, water and electricity
Namještaj, pokućstvo i održavanje stana	24	27	17	19	Furniture, housing and maintenance
Zdravstvo	25	25	26	30	Health
Transport	65	64	68	75	Transport
Komunikacije	32	33	28	36	Communication
Rekreacija i kultura	18	19	14	20	Recreation and culture
Obrazovanje	10	12	8	14	Education
Restorani i hoteli	13	14	13	11	Restaurants and hotels
Ostala dobra i usluge	30	33	24	37	Other goods and services
Lična potrošnja iz sopstvene proizvodnje	19	6	43	8	Personal consumption from own production
Hrana i bezalkoholna pića	14	2	35	3	Food and beverages
Alkoholna pića	0	0	1	0	Alcoholic beverages
Ogrijevna drva	5	4	7	5	Firewood

Tab. 4. Raspoloživa sredstva i lična potrošnja u 2013. godini
(Prosjeak po članu)

Available assets and personal consumption in 2013
(Average by household member)

U EUR					in EUR
	Crna Gora <i>Montenegro</i>	Urbano područje <i>Urban area</i>	Ruralno područje <i>Rural area</i>	Podgorica	
	Mjesečni prosjek / Monthly average				
Anketirani broj domaćinstava	1 199	811	388	366	Surveyed number of households
Ocijenjeni broj domaćinstava	192 197	126 087	66 110	56 802	Estimated number of households
Ocijenjeni broj lica	628 173	405 314	222 859	192 138	Estimated number of persons
Prosječan broj članova	3,3	3,2	3,4	3,4	Average number of members
Ukupna raspoloživa sredstva	189	203	165	204	Total available assets
Zarade i nadnice	113	132	80	146	Wages and salaries
Prihodi po osnovu penzijskog osig.	52	52	52	49	Income from pension insurance
Primanja od socijalnog osiguranja	4	4	4	5	Income from social insurance
Primanja od poljoprivrede	2	0	6	1	Income from agriculture
Primanja od malog biznisa	5	5	5	1	Income from small business
Zarade u naturi	0	0	0	0	Wages in kind
Prihodi od imovine	5	2	10	0	Income from property
Pokloni i dobici	6	5	7	1	Gifts and gain
Ostala raspoloživa sredstva	2	4	0	2	Other available assets
Ukupna lična potrošnja	173	177	166	167	Total personal consumption
Lična potrošnja	167	175	153	165	Personal consumption
Hrana i bezalkoholna pića	54	54	55	50	Food and beverages
Alkoholna pića i duvan	6	6	6	5	Alcoholic beverages and tobacco
Odjeća i obuća	16	17	13	13	Clothes and footwear
Stanovanje, voda, struja	25	27	20	25	Housing, water and electricity
Namještaj, pokućstvo i održavanje stana	7	8	5	6	Furniture, housing and maintenance
Zdravstvo	8	8	8	9	Health
Transport	20	20	20	22	Transport
Komunikacije	10	10	8	11	Communication
Rekreacija i kultura	5	6	4	6	Recreation and culture
Obrazovanje	3	4	2	4	Education
Restorani i hoteli	4	4	4	4	Restaurants and hotels
Ostala dobra i usluge	9	10	7	11	Other goods and services
Lična potrošnja iz sopstvene proizvodnje	6	2	13	2	Personal consumption from own production
Hrana i bezalkoholna pića	4	1	10	1	Food and beverages
Alkoholna pića	0	0	0	0	Alcoholic beverages
Ogrijevna drva	2	1	3	1	Firewood

Tab. 5. Lična potrošnja po grupama proizvoda u 2013. godini, (Mjesečni prosjek)
Personal consumption by product groups in 2013, (Monthly average)

U EUR

in EUR

	Ukupno <i>Total</i>	Prosjek po domaćinstvu <i>Household average</i>	
Hljeb i žitarice	6 289 488	33	Bread and cereals
Meso	8 968 029	47	Meat
Riba	1 082 617	6	Fish
Mlijeko, sir i jaja	8 266 416	43	Milk, cheese and eggs
Ulja i masti	1 268 252	7	Oils and fats
Voće	2 235 605	12	Fruit
Povrće	3 808 374	20	Vegetable
Šećer, pekmez, med, čokolada i slatkiši	1 729 991	9	Sugar, jam, honey, chocolate and confectionery
Ostali prehrambeni proizvodi	877 786	5	Other food products
Kafa, čaj i kakao	1 076 072	6	Coffee, tea and cocoa
Mineralna voda, bezalkoholna pića, sokovi	1 186 984	6	Mineral water, non-alcoholic beverages and juices
Žestoka alkoholna pića i likeri	492 095	3	Eaux-de-vie and liqueurs
Vina	181 645	1	Vines
Piva	384 504	2	Beer
Duvan	2 832 129	15	Tobacco
Materijal za odjeću	41 903	0	Clothing material
Odjevni predmeti	5 846 721	30	Garments
Ostali odjevni artikli i dodaci odjeći	79 201	0	Other clothing articles and clothing accessories
Čišćenje, šivenje, popravka i iznajmljivanje odjeće	22 258	0	Cleaning, repair and hire of clothing
Cipele i druga obuća	3 972 082	21	Shoes and other footwear
Popravka obuće	30 029	0	Repair of footwear
Stvarne rente	1 668 663	9	Actual rents
Materijal za održavanje i popravku stanova	198 549	1	Material for repair and maintenance of dwellings
Usluge za održavanje i popravku stanova	521 024	3	Services for repair and maintenance of dwellings
Oдноšenje smeća	420 946	2	Refuse collection
Snabdijevanje vodom	1 523 899	8	Water supply
Ostale usluge koje su vezane za stan	46 113	0	Other services relating to the dwelling
Električna energija	8 778 589	46	Electricity
Tečni gas u bocama	16 346	0	Liquid gas in bottles
Tečna goriva	1 892	0	Liquid fuels
Čvrsta goriva	3 310 295	17	Solid fuels
Toplotna energija	60 298	0	Heat energy
Namještaj, rasvjeta i dekorativna oprema	1 096 591	6	Furniture, lightning and household equipment
Tepisi i ostale podne prostirke	105 413	1	Carpets and other floor coverings
Opravka namještaja, pokućstva i podnih obloga	3 604	0	Repair of furniture, furnishing, and floor coverings
Tekstilni proizvodi za domaćinstvo	414 927	2	Household textiles

Tab. 5. Lična potrošnja po grupama proizvoda u 2013. godini, (Mjesečni prosjek)
Personal consumption by product groups in 2013, (Monthly average)

U EUR

in EUR

/nastavak/

/continued/

	Ukupno <i>Total</i>	Prosjek po domaćinstvu <i>Household average</i>	
Veliki kućni aparati	562 601	3	Major household appliances
Mali električni kućni aparati	50 019	0	Small electric household appliances
Opravka aparata za domaćinstvo	33 267	0	Repair of household appliances
Staklarija, pribor za jelo i kućne potrepštine	303 173	2	Glassware, tableware and household utensils
Veći alati	11 962	0	Major tools
Manji alati i razne potrepštine	84 933	0	Small tools and miscellaneous accessories
Proizvodi za rutinsko održavanje stana	1 485 112	8	Products for regular maintenance of dwelling
Usluge plaćenog osoblja u domaćinstvu	435 926	2	Services of paid personnel in household
Medicinski proizvodi, uređaji i oprema	3 430 045	18	Medical products, appliances and equipment
Medicinske usluge (ljekarski pregledi, participacije i sl.)	547 451	3	Medical services (examinations, participations, etc.)
Stomatološke usluge	316 485	2	Dental services
Druge medicinske nebolničke usluge	151 820	1	Paramedical services
Bolničke usluge	363 255	2	Hospital services
Motorna vozila	201 356	1	Motor vehicles
Bicikli	8 312	0	Bicycles
Rezervni djelovi i pribor za održavanje vozila	1 583 919	8	Spare parts and accessories for vehicle
Goriva i maziva za korišćenje vozila	6 207 220	32	Fuels and lubricants for vehicle
Održavanje i popravka vozila	1 148 785	6	Maintenance and repair of vehicle
Ostale usluge u vezi sa korišćenjem vozila	226 828	1	Other services in respect of vehicle use
Prevoz putnika željeznicom	116 895	1	Passenger transport by railway
Prevoz putnika drumom	2 642 731	14	Passenger transport by road
Vazdušni prevoz putnika	354 323	2	Passenger transport by air
Prevoz putnika morem i kopnenim vodama	29 819	0	Passenger transport by sea and inland waterway
Poštanske usluge	1 157	0	Postal services
Telefonska i telefaks oprema	198 313	1	Telephone and fax equipment
Telefonske i telegrafske usluge	5 869 811	31	Telephone and fax services
Oprema za prijem, snimanje i reprodukciju zvuka i slike	218 836	1	Equipment for the reception, recording and reproduction of sound and pictures
Fotografska i filmska oprema	17 285	0	Photographic and cinematographic equipment
Oprema za obradu podataka	168 313	1	Data processing equipment
Mediji za snimanje slike i zvuka	21 647	0	Recording media
Opravka audio-video i fotografske opreme	2 947	0	Repair of audio-visual and photographic equipment
Igre, hobi, oprema za sport i kamp i rekreaciju na otvorenom	249 007	1	Games, hobbies and equipment for sport, camping and open-air recreation
Vrt, biljke i cvijeće	149 058	1	Gardens, plants and flowers
Kućni ljubimci i s njima povezani proizvodi	65 197	0	Pets and related products

Tab. 5. Lična potrošnja po grupama proizvoda u 2013. godini, (Mjesečni prosjek)
Personal consumption by product groups in 2013, (Monthly average)

U EUR <i>/nastavak/</i>			in EUR <i>/continued/</i>
	Ukupno <i>Total</i>	Prosjek po domaćinstvu <i>Household average</i>	
Rekreacione i sportske usluge	92 565	0	Recreational and sport services
Kulturne usluge	224 684	1	Culture services
Igre na sreću	230 092	1	Lotteries (Games on chance)
Knjige	747 518	4	Books
Novine i časopisi	816 964	4	Newspaper and magazines
Različiti štampani materijal	10 181	0	Various printed materials
Papirni materijal i pribor za pisanje i crtanje	249 537	1	Paper material and stationery
Paket aranžmani	112 893	1	Package arrangements
Predškolsko i osnovno obrazovanje	1 259	0	Kindergarten and primary school education
Srednjoškolsko obrazovanje	15 749	0	Secondary education
Više i visoko obrazovanje	1 821 130	9	Upper and higher education
Obrazovanje za koje se ne može definisati nivo (razni kursevi)	160 093	1	Education for which the level cannot be defined (various courses)
Restorani, kafei, barovi i kiosci	2 431 093	13	Restaurants, café bars and kiosks
Kantine	41 897	0	Canteens
Usluge smještaja	67 616	0	Accommodation services
Frizerske, kozmetičke i druge lične usluge	1 459 406	8	Hairdresser, cosmetic and other personal services
Električni aparati i ostali predmeti za ličnu njegu	2 728 021	14	Electrical devices and other objects for personal care
Nakit, satovi i časovnici	276 674	1	Jewelry, clocks and watches
Ostali lični predmeti	353 775	2	Other personal objects
Usluge socijalne zaštite	264 287	1	Social contribution services
Osiguranje	190 744	1	Insurance
Finansijske usluge	216	0	Financial services
Ostale usluge	443 977	2	Other services

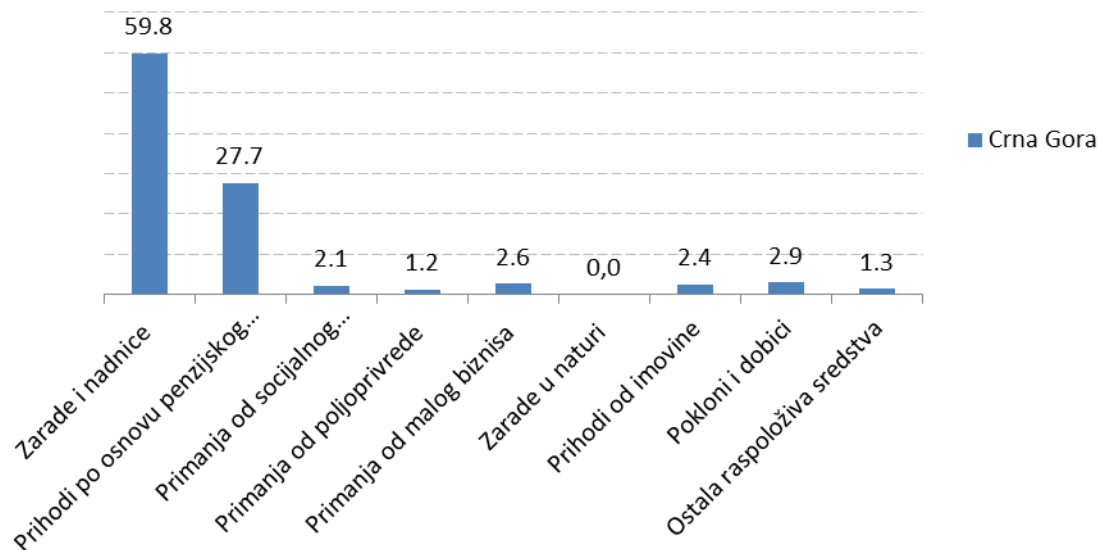
Tab. 6. Snabdjevenost domaćinstava trajnim potrošnim dobrima u 2013. godini
Permanent goods equipment in households in 2013

	Domaćinstva sva = 100				Households all = 100
	Crna Gora <i>Montenegro</i>	Urbano područje <i>Urban area</i>	Ruralno područje <i>Rural area</i>	Podgorica	
Anketirani broj domaćinstava	1 199	811	388	366	Surveyed number of households
Ocijenjeni broj domaćinstava	192 197	126 087	66 110	56 802	Estimated number of households
Šporet na čvrsto gorivo	62,9	56,2	89,9	56,6	Stove using solid fuel
Električni šporet	96,0	96,9	92,5	97,5	Electric stove
Električna peć (sve vrste)	22,4	26,1	7,6	21,7	Electric heater (all types)
Bojler	95,5	96,6	91,0	94,3	Boiler
Frižider	98,0	97,9	98,5	97,3	Refrigerator
Zamrzivač	74,2	73,1	78,3	67,8	Freezer
Mašina za pranje veša	90,8	92,4	84,5	88,9	Washing machine
Pegla	93,2	93,1	93,8	88,5	Iron
Fen	89,8	89,7	90,3	86,3	Hairdryer
Usisivač	92,1	92,2	91,7	90,1	Vacuum cleaner
Mašina za pranje sudova	24,1	26,3	15,4	21,5	Dish washer
Klima uređaj	47,4	51,4	31,5	68,5	Air conditioner
Televizor	98,2	98,7	96,4	98,0	TV
Satelitska antena	29,4	31,0	23,0	38,3	Satellite antenna
Radio, sve vrste	31,7	29,8	39,4	14,4	Radio, all types
Personalni računar	43,5	45,0	37,7	45,8	Personal computer
Priključak na internet	33,8	37,1	20,6	39,1	Connection to Internet
Fotografski aparat	17,3	19,0	10,4	12,7	Camera
Telefon	45,2	45,7	42,9	41,6	Telephone
Mobilni telefon	95,4	95,7	94,4	98,1	Mobile telephone
Putnički automobil	50,9	49,6	56,1	51,3	Car

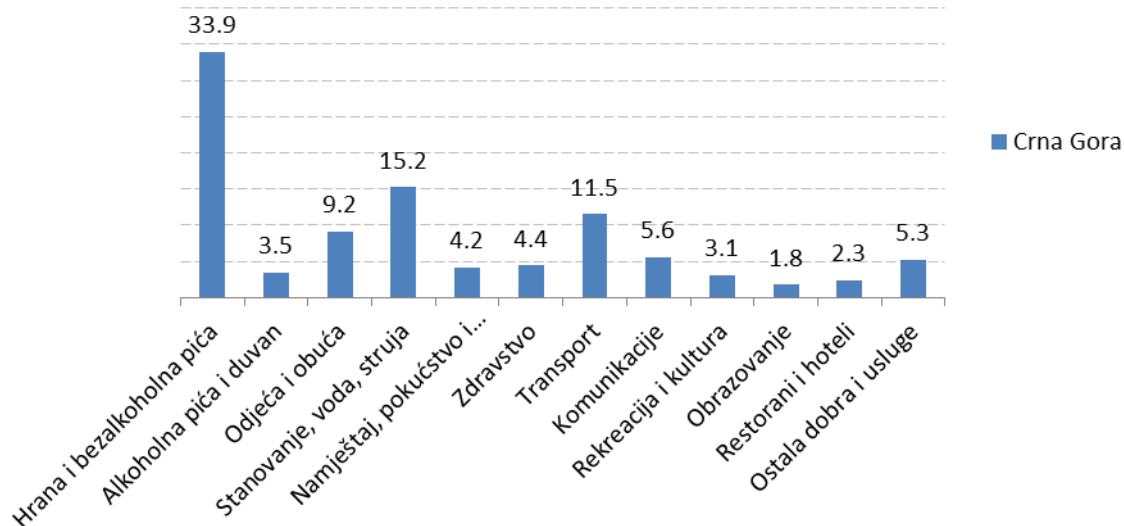
Struktura raspoloživih sredstava i lične potrošnje u 2013. godini

Crna Gora

Raspoloživa sredstva

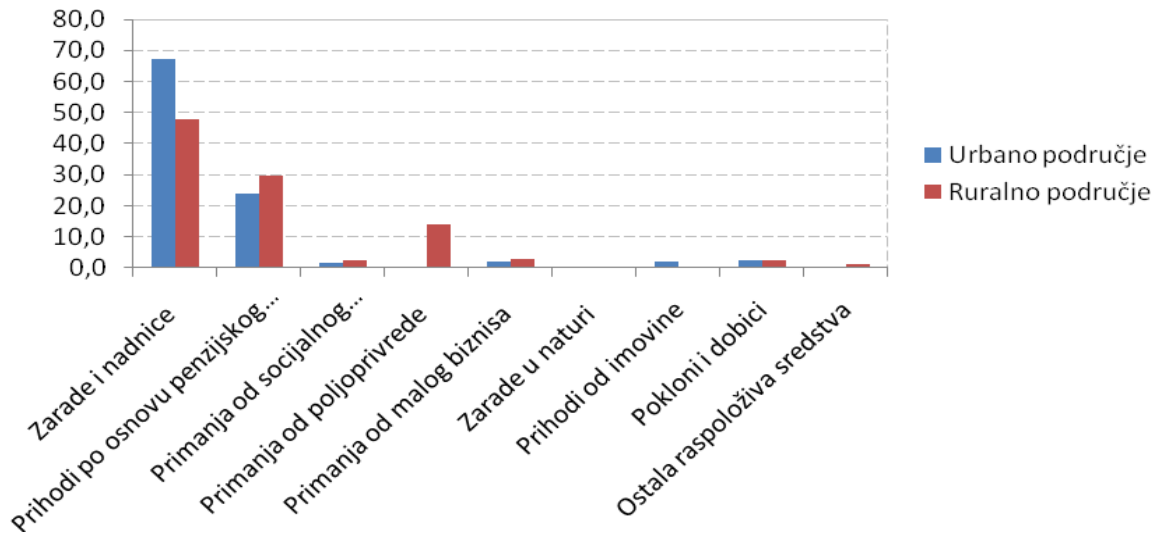


Lična potrošnja po grupama

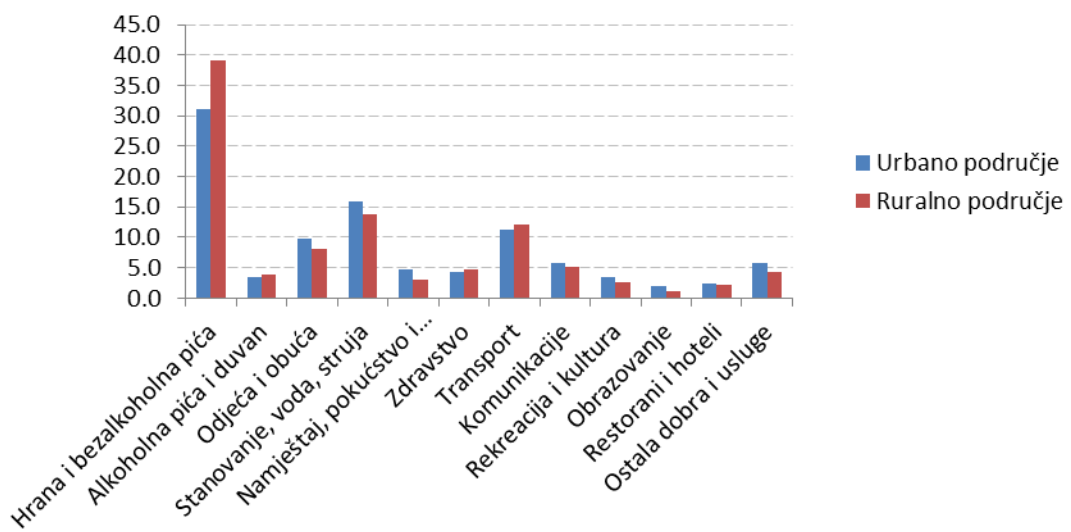


**Struktura raspoloživih sredstava i lične potrošnje u 2013. godini
- urbano i ruralno područje -**

Raspoloživa sredstva

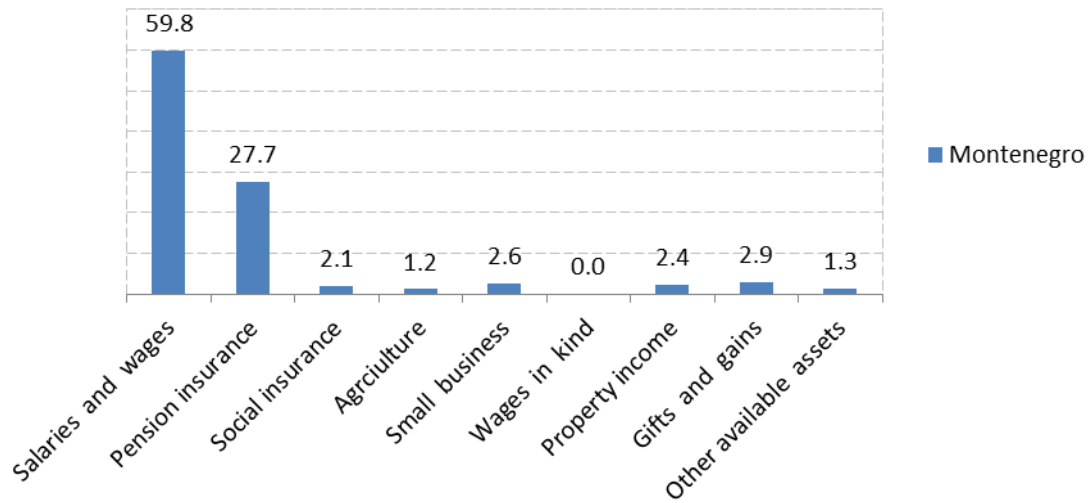


Lična potrošnja po grupama

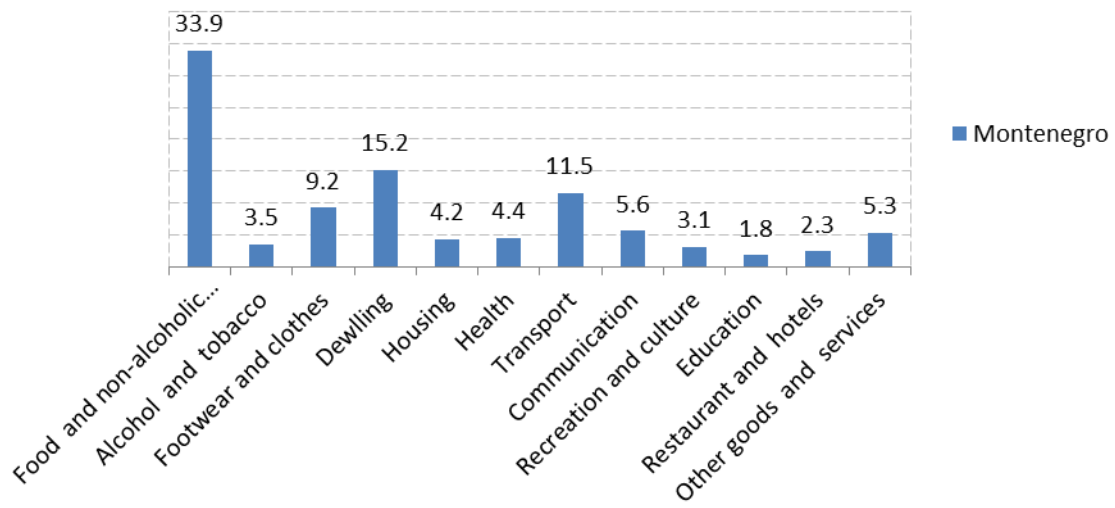


Structure of available and used assets for consumption in 2013, Montenegro

Available assets

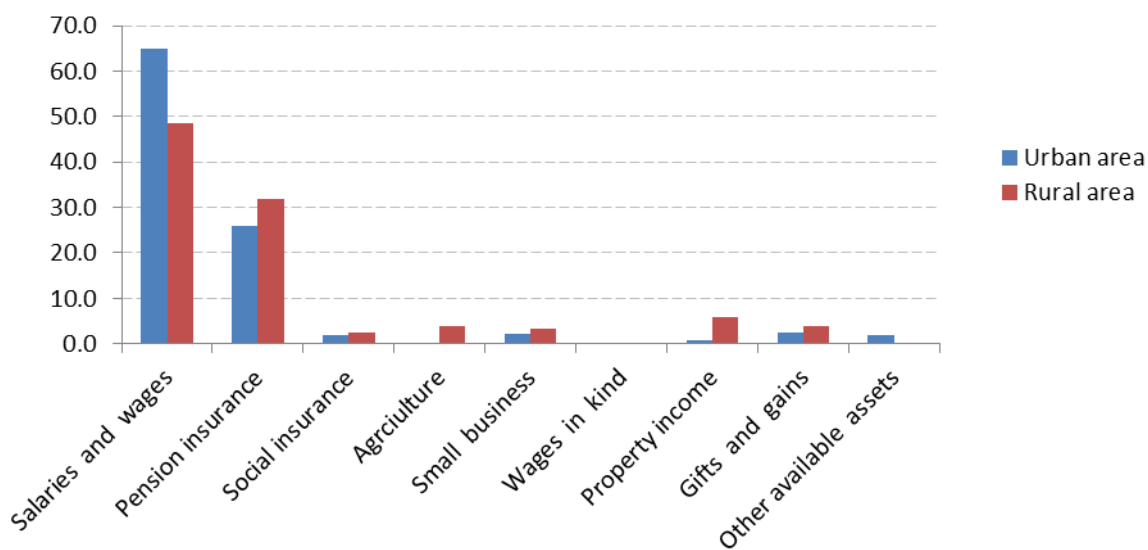


Personal consumption by groups

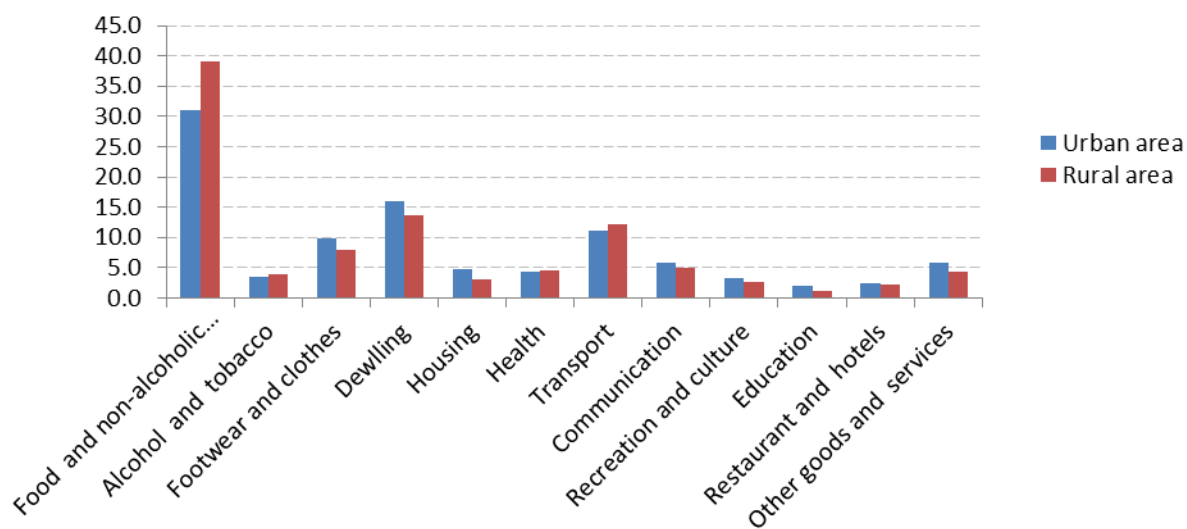


**Structure of available and used assets for consumption in 2013
- Urban and rural area -**

Available assets



Personal consumption by group



Izdaje i štampa Zavod za statistiku Crne Gore (MONSTAT)
81000 Podgorica, IV Proleterske br. 2, telefon (+382) 20 230-811, faks (+382) 20 230-814

Saopštenje pripremile:

Zdravka Savić i Nataša Đurović
Tel. (+382) 20 230-969
e-mail: contact@monstat.org