

Romska naselja u Crnoj Gori 2018



Stanje uhranjenosti djece

Multiple Indicator
Cluster Surveys

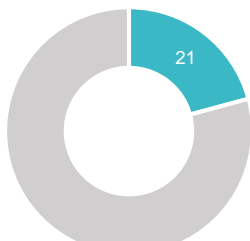
Antropometrijski indikatori uhranjenosti u romskim naseljima



Zaostajanje u rastu: SDG 2.2.1



Zaostajanje u rastu odnosi se na dijete koje je prenisko za svoju dob. Zaostajanje u rastu predstavlja neadekvatan fizički i kognitivni razvoj i rezultat je hronične ili ponavljajuće nehranjenosti.

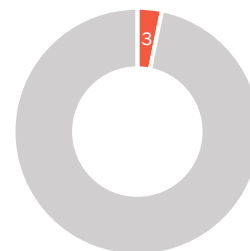


Procenat djece iz romskih naselja mlađe od 5 godina starosti koja zaostaju u rastu

Zaostajanje u razvoju: SDG 2.2.2



Zaostajanje u razvoju odnosi se na dijete koje je isuviše mršavo za svoju visinu. Zaostajanje u razvoju ili akutna nehranjenost rezultat je skorijeg brzog gubitka kilograma ili neadekvatnog dobijanja kilograma. Dijete koje umjereno ili jako zaostaje u razvoju, u većem je riziku od smrti, ali je liječenje moguće

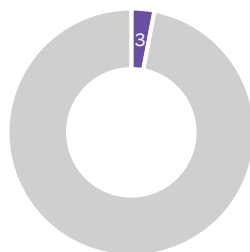


Procenat djece iz romskih naselja mlađe od 5 godina starosti koja zaostaju u razvoju

Gojaznost: SDG 2.2.2



Gojaznost se odnosi na dijete koje je preteško za svoju visinu. Ovaj vid stanja uhranjenosti rezultat je trošenja premalog broja kalorija od ukupne količine konzumirane iz hrane i pića i povećava rizik od nezaraznih bolesti kasnije u životu.

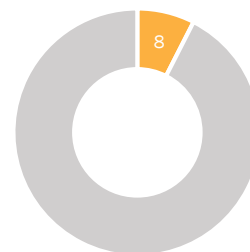


Procenat djece iz romskih naselja mlađe od 5 godina starosti koja su gojazna

Pothranjenost

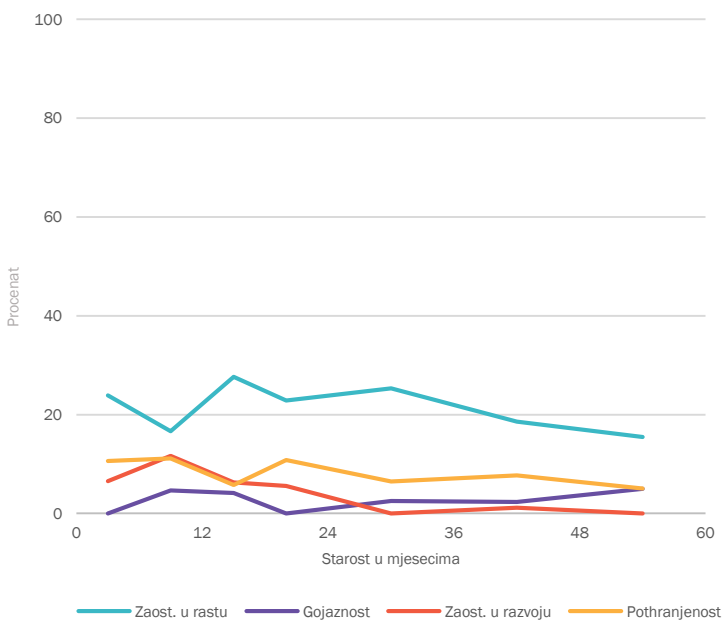


Pothranjenost predstavlja složen oblik stanja uhranjenosti koji može uključivati elemente zaostajanja u razvoju i rastu (tj. pothranjeno dijete sa manjom tjelesnom težinom može imati manju težinu jer je prenisko za svoju dob i/ili premršavo za svoju visinu).



Procenat djece iz romskih naselja mlađe od 5 godina starosti koja su pothranjena

Antropometrijski indikatori uhranjenosti po starosti



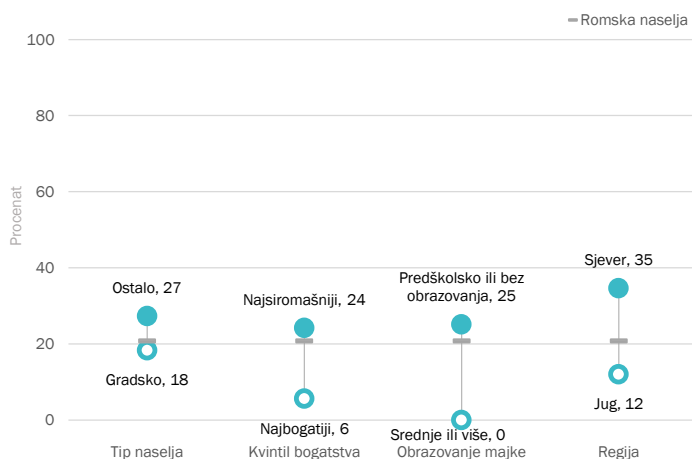
Procenat djece iz romskih naselja koja su pothranjena, zaostaju u rastu, zaostaju u razvoju i koja su gojazna, prema dobi izraženoj u mjesecima

Ključne poruke

- U romskim naseljima u Crnoj Gori, 21% djece mlađe od pet godina zaostaje u rastu.
- Procenat djece koja zaostaju u rastu, a čija majka ima predškolsko obrazovanje, ili je bez obrazovanja viši je u odnosu na djecu čija majka ima srednje ili više obrazovanje (25% u poređenju sa 0%)
- 3% djece iz romskih naselja mlađe od 5 godina je gojazno.
- U južnoj regiji, veći je procenat djece koja su gojazna (4%) u poređenju sa centralnom regijom (3%) i sjevernom regijom (2%).
- 3% djece mlađe od 5 godina zaostaje u razvoju.
- Mlađa djeca više zaostaju u razvoju nego starija. 12% djece u dobi od 6 do 11 mjeseci zaostaje u razvoju, u odnosu na 2% djece starosti od 48 do 59 mjeseci.
- 8% djece mlađe od 5 godina je pothranjeno.

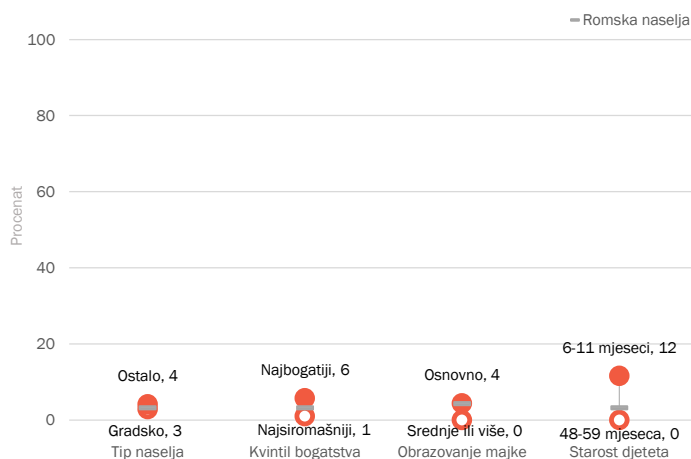
Stanje uhranjenosti djece: Razvrstavanje po kategorijama u romskim naseljima

Zaostajanje u rastu: SDG 2.2.1



Procenat djece iz romskih naselja mlađe od 5 godina koja zaostaju u rastu, po osnovnim karakteristikama

Zaostajanje u razvoju: SDG 2.2.2



Procenat djece iz romskih naselja mlađe od 5 godina koja zaostaju u razvoju, po osnovnim karakteristikama

Podaci o zaostajanju u rastu, gojaznosti i zaostajanju u razvoju u romskim naseljima po regijama

	Zaostajanje u rastu: SDG 2.2.1	Gojaznost: SDG 2.2.2	Zaostajanje u razvoju	
	% djece koja zaostaju u rastu (umjereno i ozbiljno)	% gojazne djece (umjereno i ozbiljno)	% djece koja zaostaju razvoju (umjereno i ozbiljno, SDG 2.2.2)	% djece koja zaostaju razvoju (ozbiljno)
Sjever	34.6	2.4	3.7	0.0
Centar	18.6	2.9	3.3	0.0
Jug	12.0	4.0	2.0	0.0

Istraživanje višestrukih pokazatelja u romskim naseljima Crnoj Gori (MICS) sproveda je Uprava za statistiku tokom 2018. godine u sklopu globalnog MICS programa. Tehničku podršku obezbijedio je Dječji fond Ujedinjenih nacija (UNICEF). UNICEF, Vlada Crne Gore i UNHCR pružili su finansijsku podršku.

Cilj ovog kratkog pregleda je da se sa javnošću podijele odabrani nalazi iz Istraživanja višestrukih pokazatelja u romskim naseljima Crnoj Gori za 2018. godinu, a koji se odnose na stanje uhranjenosti djece. Podaci iz ovog kratkog pregleda mogu se naći u tabeli TC.8.1R u Izvještaju o nalazima istraživanja.

Dodatni statistički pregledi i Izvještaj o nalazima istraživanja za ovu i druge ankete u sklopu istraživanja dostupni su na sljedećoj adresi mics.unicef.org/surveys.