

# Romska naselja u Crnoj Gori 2018.



## Karakteristike uzorka i istraživanja

Multiple Indicator  
Cluster Surveys

### Stopa dobijenih odgovora: romska naselja



### Žene starosti 15–49 godina



### Muškarci starosti 15–49 godina



### Djeca mlađa od 5 godina



### Djeca starosti 5–17 godina



## Sprovođenje istraživanja

Institucija koja je sprovela  
anketiranje:  
Uprava za statistiku

Okvir uzorka:  
Popis 2011.

Listing i mapiranje:  
septembar – oktobar 2018.

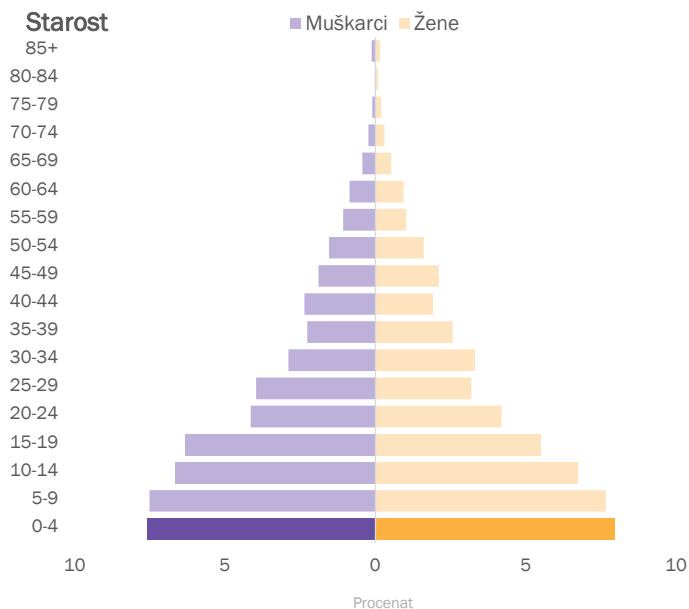
Obuka anketara:  
septembar – oktobar 2018.

Rad na terenu:  
oktobar – decembar 2018.

Upitnici:  
Domaćinstva  
Žene starosti 15–49 godina  
Muškarci starosti 15–49 godina  
Djeca mlađa od 5 godina  
Djeca starosti 5–17 godina

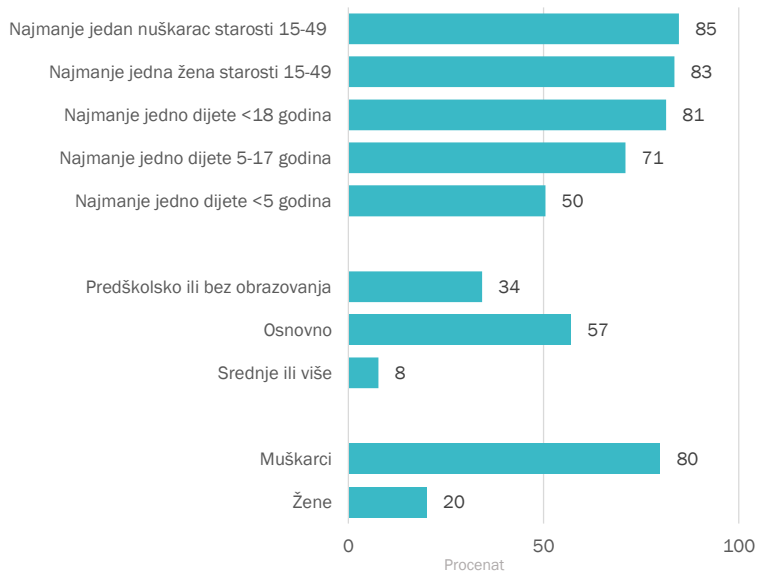
## Karakteristike populacije: romska naselja

### Distribucija populacije u domaćinstvima po starosti i polu



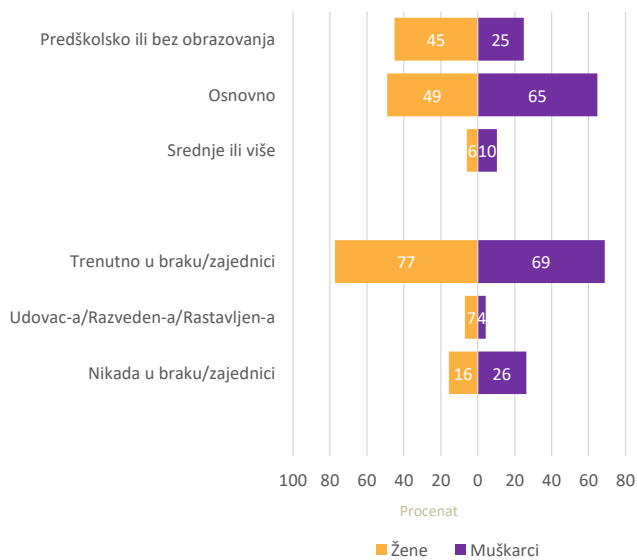
Procentualna distribucija populacije u domaćinstvima u romskim naseljima prema starosti i polu

### Sastav domaćinstva i karakteristike nosioca domaćinstva



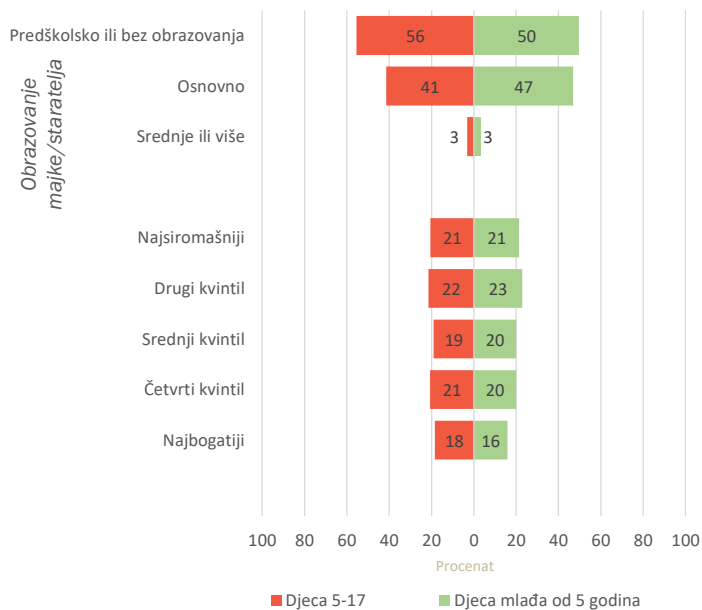
Procentat domaćinstava u romskim naseljima prema odabranim karakteristikama

### Profil žena i muškaraca



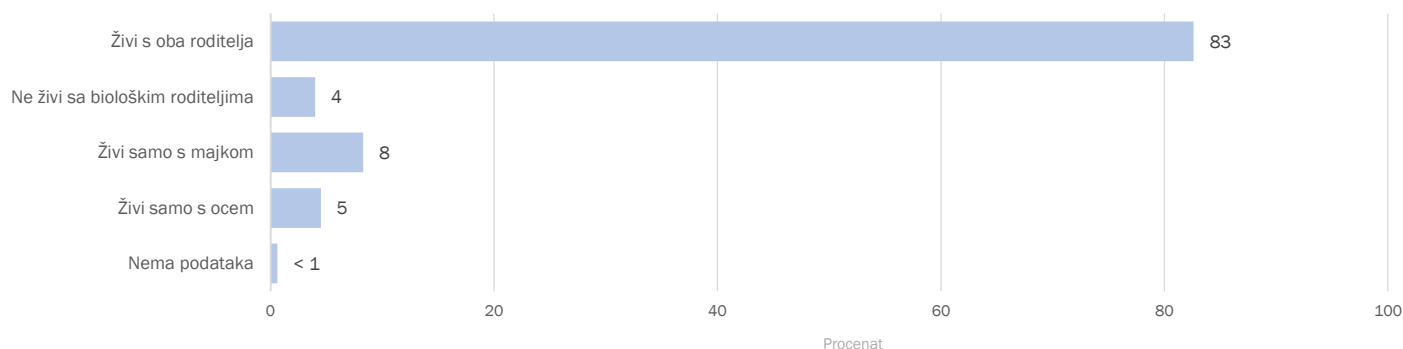
Procentualna distribucija žena i muškaraca starosti 15-49 godina u romskim naseljima prema osnovnim karakteristikama

### Profil djece



Procentualna distribucija djece starosti 5-17 godina i djece mlađe od 5 godina u romskim naseljima prema osnovnim karakteristikama

## Okolnosti u kojima dijete živi\*



Procentualna distribucija djece starosti 0–17 godina u romskim naseljima prema okolnostima u kojima žive

\*Djeca starosti 0–17 godina

\*\* Napomena: Podaci ne čine zbir do 100% usljed zaokruživanja na cijeli broj

## Regionalna distribucija populacije (procentualno)\*

Regija	Domaćinstva	Žene	Muškarci	Djeca do 5 godina	Djeca starosti 5–17 godina
Sjever	12	15	15	17	14
Centar	77	72	74	72	74
Jug	11	13	11	11	12

\*Napomena: Podaci ne čine zbir do 100% usljed zaokruživanja na cijeli broj

## Ključne informacije

- U romskim naseljima u Crnoj Gori, stopa odgovora domaćinstava iznosila je 81%.
- Dječaci starosti 0–4 godine imaju najveći udio (15%) u distribuciji populacije među muškarcima.
- Djevojčice starosti 0–4 godine imaju najveći udio (16%) u distribuciji populacije među ženama.
- Osnovno obrazovanje ima 57% nosilaca domaćinstava u romskim naseljima.
- Muškarci su nosioci domaćinstva u 80% domaćinstava.
- Najmanje jednog muškarca starosti 15–49 godina ima 85% domaćinstava.
- Osnovno obrazovanje ima 49% žena starosti 15–49 godina u romskim naseljima.
- Osnovno obrazovanje ima 65% muškaraca starosti 15–49 godina.
- Trenutno je u braku/u zajednici 77% žena starosti 15–49 godina.
- Trenutno je u braku/u zajednici 69% muškaraca starosti 15–49 godina u romskim naseljima.
- Osnovno obrazovanje ima 47% majki djece mlađe od pet godina.
- Osnovno obrazovanje ima 41% djece starosti 15–17 godina.
- S oba roditelja živi 83% djece u romskim naseljima starosti 0–17 godina.

Istraživanje višestrukih pokazatelja u romskim naseljima u Crnoj Gori (MICS) sproveda je Uprava za statistiku (MONSTAT) tokom 2018. godine u sklopu globalnog MICS programa. Tehničku podršku obezbijedio je Dječji fond Ujedinjenih Nacija (UNICEF). UNICEF, Vlada Crne Gore i UNHCR pružili su finansijsku podršku.

Cilj ovog kratkog pregleda je da se sa javnošću podijele odabrani rezultati Istraživanja višestrukih pokazatelja u romskim naseljima u Crnoj Gori za 2018, koji se odnose na karakteristike ankete i uzorka. Podaci iz ovog pregleda mogu se naći u tabelama SR.1.1R, SR.5.1RW, SR.5.1RM, SR.5.2R, SR.5.3R i SR.2.3R u Izveštaju o rezultatima istraživanja.

Dodatni statistički pregledi i Izveštaj o rezultatima istraživanja za ovo i druga MICS istraživanja dostupni su na sljedećoj adresi: [mics.unicef.org/surveys](https://mics.unicef.org/surveys).