

# Crna Gora 2018.



## Karakteristike uzorka i istraživanja

Multiple Indicator  
Cluster Surveys

### Stopa dobijenih odgovora

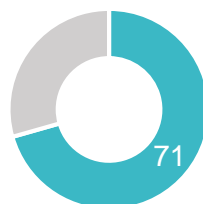


#### Domaćinstvo

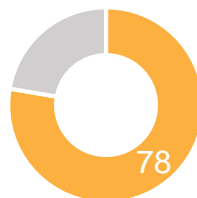
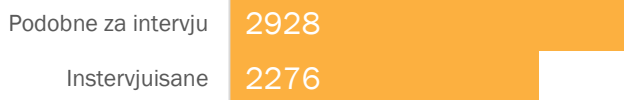
#### Broj



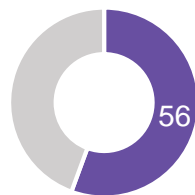
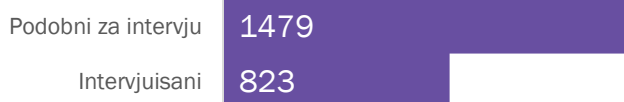
#### Stope odgovora



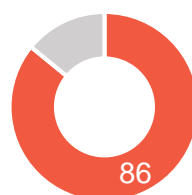
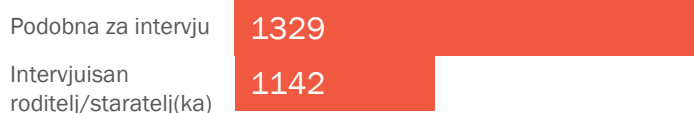
#### Žene starosti 5–49 godina



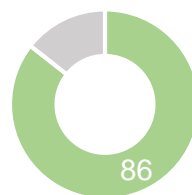

#### Muškarci starosti 15–49 godina



#### Djeca mlađa od 5 godina



#### Djeca starosti 5–17 godina



### Sprovođenje istraživanja

Institucija koja je sprovela  
istraživanje:  
Uprava za statistiku

Okvir uzorka:  
Popis 2011.

Listing i mapiranje:  
septembar – oktobar 2018.

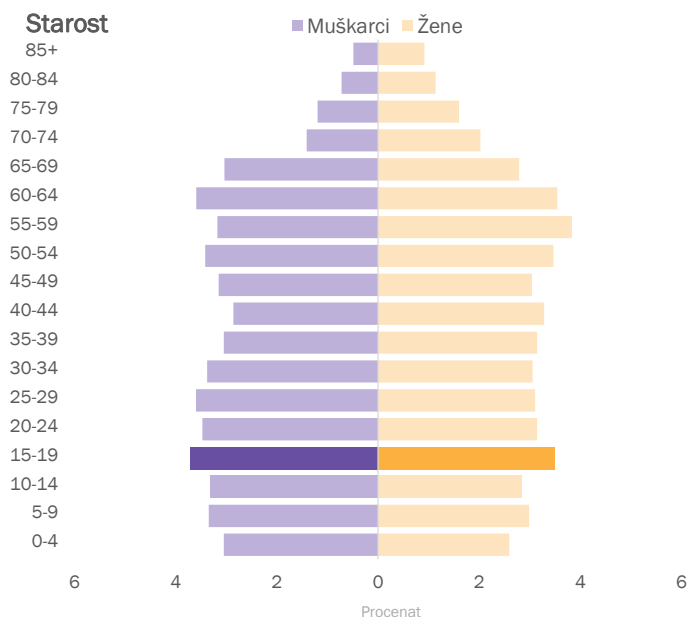
Obuka anketara:  
septembar – oktobar 2018.

Rad na terenu:  
oktobar – decembar 2018.

Upitnici:  
Domaćinstva  
Žene starosti 15–49 godina  
Muškarci starosti 15–49 godina  
Djeca mlađa od 5 godina  
Djeca starosti 5–17 godina

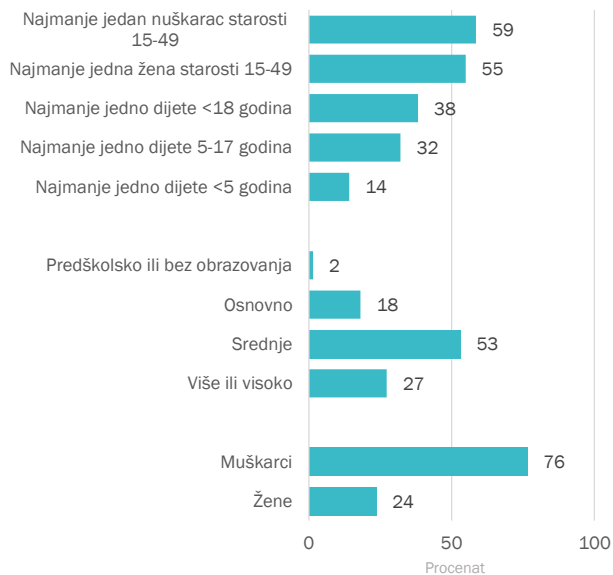
## Karakteristike populacije

### Distribucija populacije u domaćinstvima po starosti i polu



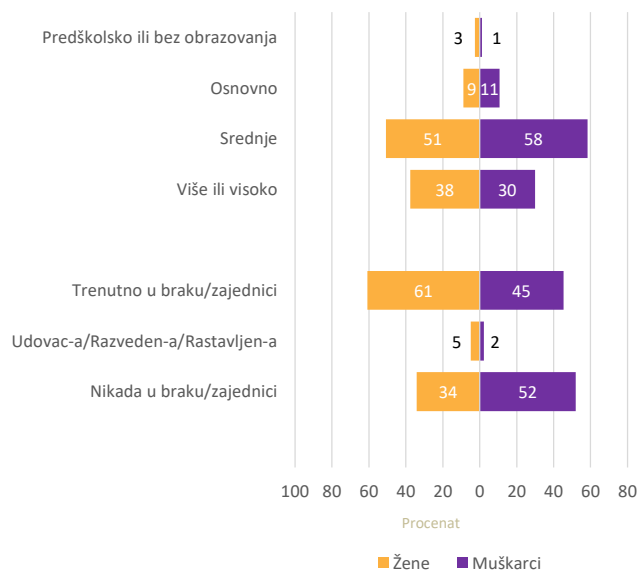
Procentualna distribucija populacije u domaćinstvima po starosti i polu

### Sastav domaćinstva i karakteristike nosioca domaćinstva



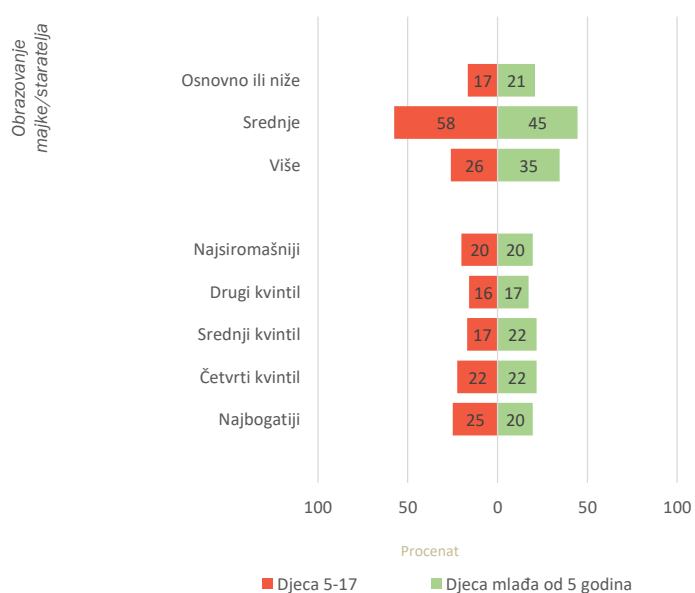
Procent domaćinstava prema odabranim karakteristikama

### Profil žena i muškaraca



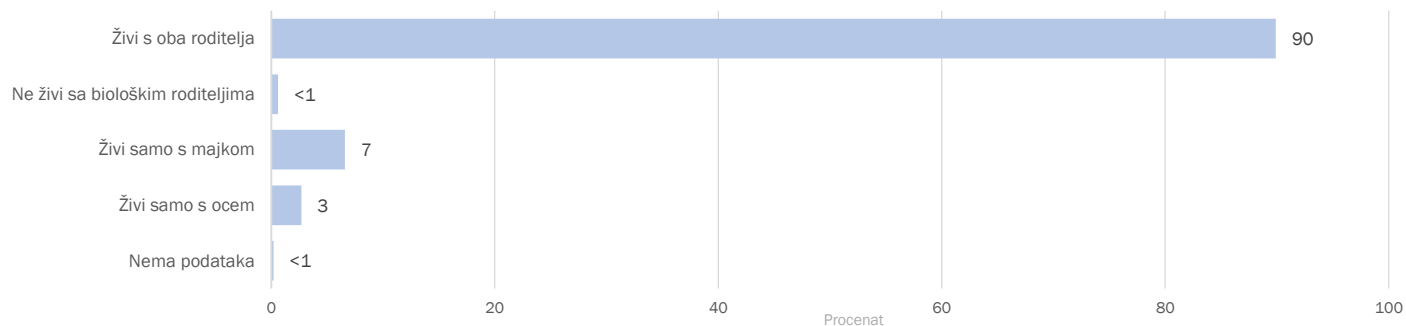
Procentualna distribucija žena i muškaraca starosti 15-49 godina prema osnovnim karakteristikama

### Profil djece



Procentualna distribucija djece starosti 5-17 godina i djece mlađe od 5 godina po osnovnim karakteristikama

## Okolnosti u kojima dijete živi\*



Procentualna distribucija djece starosti 0–17 godina prema okolnostima u kojima žive

\*Djeca starosti 0–17 godina

\*\*Napomena: Podaci ne čine zbir do 100% usljed zaokruživanja na cijeli broj

## Regionalna distribucija populacije (procentualno)\*

Regija	Domaćinstva	Žene	Muškarci	Djeca do 5 godina	Djeca starosti 5–17 godina
Sjever	24	23	23	23	23
Centar	54	59	57	58	57
Jug	21	19	20	20	19

\*Napomena: Podaci ne čine zbir do 100% usljed zaokruživanja na cijeli broj

## Ključne informacije

- U Crnoj Gori, stopa odgovora domaćinstava iznosila je 71%.
- Muškarci starosti 15–19 godina imaju najveći udio (7%) u distribuciji populacije među muškarcima.
- Žene starosti 55–59 godina imaju najveći udio (8%) u distribuciji populacije među ženama.
- Srednje ili više/visoko obrazovanje ima 53% nosilaca domaćinstava.
- Muškarci su nosioci domaćinstva u 76% domaćinstava.
- Najmanje jednog muškarca starosti 15–49 godina ima 59% domaćinstava.
- Srednje ili više/visoko obrazovanje ima 51% i 38% žena starosti 15–49 godina, respektivno.
- Srednje ili više/visoko obrazovanje ima 58% i 30% muškaraca starosti 15–49 godina, respektivno.
- Trenutno je u braku/u zajednici 61% žena starosti 15–49 godina.
- Trenutno je u braku/u zajednici 45% muškaraca starosti 15–49 godina.
- Srednje ili više/visoko obrazovanje ima 45% odnosno 35% majki djece mlađe od pet godina.
- Srednje ili više/visoko obrazovanje ima 58% i 26% majki djece starosti 15–17 godina.
- S oba roditelja živi 90% djece starosti 0–17 godina.

Istraživanje višestrukih pokazatelja u Crnoj Gori (MICS) sproveda je Uprava za statistiku (MONSTAT) tokom 2018. godine u sklopu globalnog MICS programa. Tehničku podršku obezbijedio je Dječji fond Ujedinjenih Nacija (UNICEF). UNICEF, Vlada Crne Gore i UNHCR pružili su finansijsku podršku.

Cilj ovog kratkog pregleda je da se sa javnošću podijele odabrani rezultati Istraživanja višestrukih pokazatelja u Crnoj Gori za 2018. godinu, koji se odnose na karakteristike istraživanja i uzorka. Podaci iz ovog pregleda mogu se naći u tabelama SR.1.1, SR.2.3, SR.3.1, SR.4.1, SR.5.1W, SR.5.1M, SR.5.2, SR.5.3 i SR.11.1 u Izvještaju o rezultatima istraživanja.

Dodatni statistički pregledi i Izvještaj o rezultatima istraživanja za ovo i druga MICS istraživanja dostupni su na sljedećoj adresi: [mics.unicef.org/surveys](https://mics.unicef.org/surveys).