

SAOPŠTENJE 115-2/2025

Datum objave:
29.10.2025.

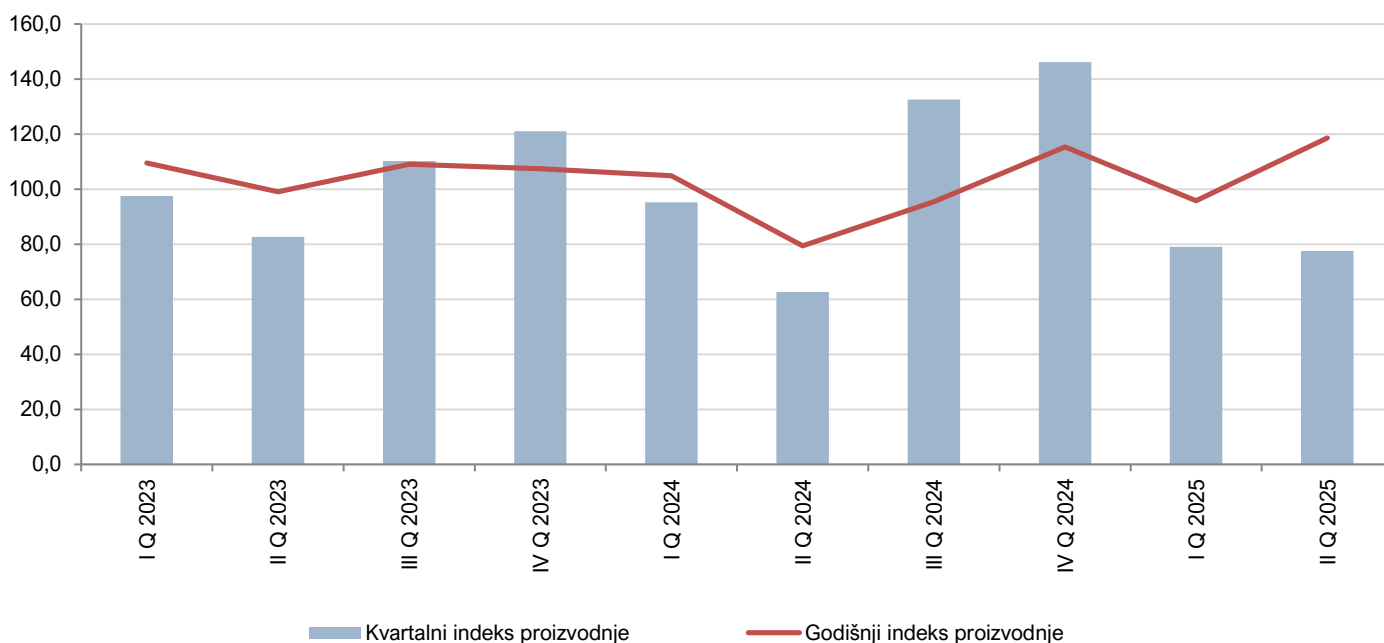
Indeksi proizvodnje i prometa u industriji

Drugi kvartal 2025.

Industrijska proizvodnja u Crnoj Gori u II kvartalu 2025. godine u odnosu na II kvartal 2024. godine bilježi rast od 18,6%. Posmatrano prema sektorima, u poređenju sa II kvartalom 2024. godine sektor Vađenje ruda i kamena bilježi rast za 4,0%, sektor Prerađivačka industrija bilježi rast 38,0% dok sektor Snabdijevanje električnom energijom, gasom, parom i klimatizacija bilježi pad od 23,9%.

Industrijska proizvodnja u Crnoj Gori u II kvartalu 2025. godine u odnosu na I kvartal 2025. godine bilježi pad za 22,5%. Posmatrano prema sektorima, u poređenju sa I kvartalom 2025. godine sektor Vađenje ruda i kamena bilježi pad za 36,4%, sektor Prerađivačka industrija bilježi rast 19,8% i sektor Snabdijevanje električnom energijom, gasom, parom i klimatizacija bilježi pad od 68,7%.

Grafik 1. Kvartalni i godišnji indeksi proizvodnje u industriji



- ❖ **Kvartalni indeks proizvodnje** – promjena proizvodnje u tekućem kvartalu u odnosu na prethodni kvartal
- ❖ **Godišnji indeks proizvodnje** – promjena proizvodnje u tekućem kvartalu u odnosu na isti kvartal prethodne godine

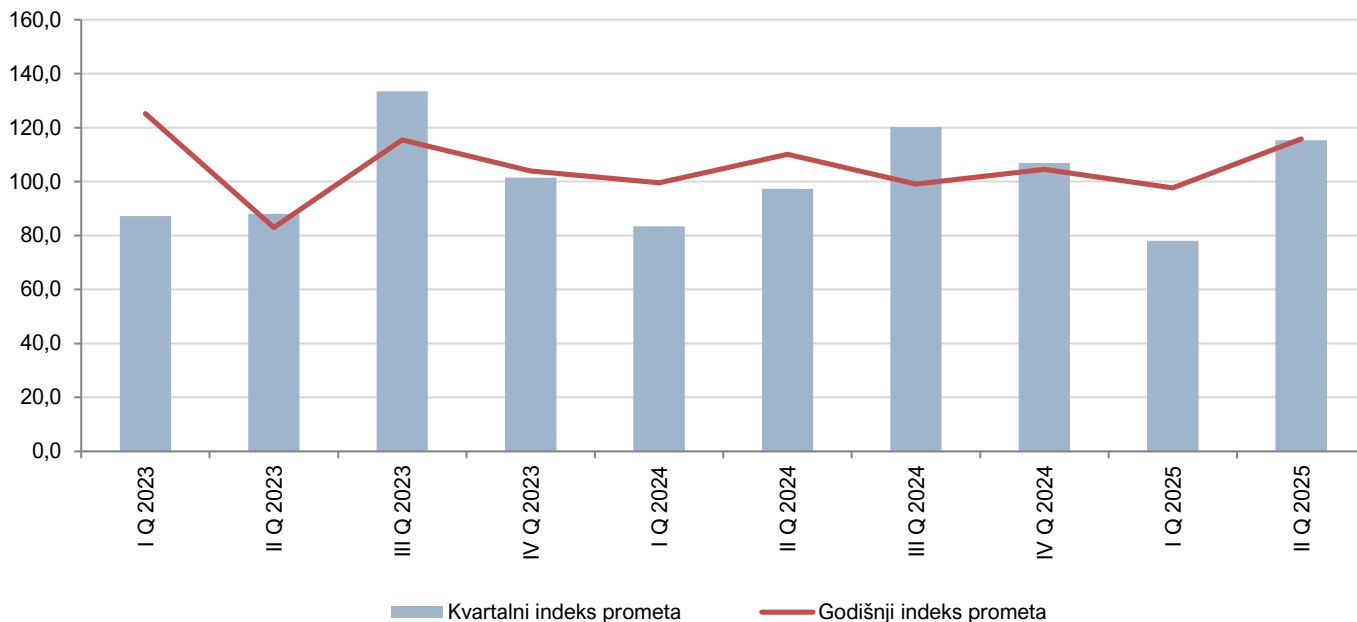
Tabela 1. Indeksi industrijske proizvodnje

| NACE Rev.2 | NAZIV | Q II 2025 Ø 2024 | Q II 2025 Q I 2025 | Q II 2025 Q II 2024 | Q I-II 2025 Q I-II 2024 |
|------------|---|---------------------|-----------------------|------------------------|----------------------------|
| | UKUPNO | 81,0 | 77,5 | 118,6 | 104,6 |
| | Kapitalni proizvodi | 104,1 | 123,0 | 106,4 | 90,6 |
| | Trajni proizvodi za široku potrošnju | 288,1 | 157,3 | 215,6 | 214,2 |
| | Intermedijarni proizvodi | 118,7 | 133,5 | 143,0 | 117,6 |
| | Netrajni proizvodi za široku potrošnju | 100,8 | 97,6 | 132,1 | 125,0 |
| | Energija | 34,9 | 29,3 | 73,0 | 83,9 |
| B | Vađenje ruda i kamena | 70,0 | 63,6 | 104,0 | 108,3 |
| 05 | Vađenje uglja | 5,9 | 5,2 | 19,5 | 85,5 |
| 07 | Vađenje ruda metala | 92,1 | 78,6 | 109,7 | 114,3 |
| 08 | Ostalo rudarstvo | 117,1 | 130,6 | 137,0 | 122,3 |
| C | Prerađivačka industrija | 111,9 | 119,8 | 138,0 | 118,7 |
| 10 | Proizvodnja prehrambenih proizvoda | 93,4 | 110,1 | 100,6 | 97,9 |
| 11 | Proizvodnja pića | 104,3 | 184,8 | 98,5 | 97,7 |
| 14 | Proizvodnja odjevnih predmeta | 116,4 | 177,0 | 65,7 | 84,1 |
| 16 | Proizvodi od drveta, plute i sl. | 114,8 | 131,4 | 118,2 | 120,8 |
| 17 | Proizvodnja papira i proizvoda od papira | 115,8 | 107,7 | 125,6 | 131,4 |
| 18 | Štampanje i umnožavanje audio i video zapisa | 84,8 | 149,6 | 147,9 | 66,5 |
| 20 | Proizvodnja hemikalija i hemijskih proizvoda | 117,4 | 159,8 | 104,0 | 120,4 |
| 21 | Proizvodnja osnovnih farmaceutskih proizvoda i preparata | 106,4 | 82,4 | 188,7 | 160,5 |
| 22 | Proizvodnja proizvoda od gume i plastike | 107,3 | 102,6 | 114,9 | 126,9 |
| 23 | Proizvodnja proizvoda od ostalih nemetalnih minerala | 147,7 | 145,7 | 142,9 | 132,5 |
| 24 | Proizvodnja osnovnih metala | 112,0 | 239,3 | 194,4 | 71,2 |
| 25 | Proizvodnja metalnih proizvoda, osim mašina i uređaja | 108,5 | 170,9 | 300,0 ¹ | 300,0 ¹ |
| 28 | Proizvodnja mašina i opreme na drugom mjestu nepomenuta | 99,0 | 115,6 | 101,0 | 88,2 |
| 31 | Proizvodnja namještaja | 288,1 | 157,4 | 215,6 | 214,3 |
| 33 | Popravka i montaža mašina i opreme | 111,4 | 104,8 | 104,8 | 102,4 |
| D | Snabdijevanje električnom energijom, gasom i parom | 37,5 | 31,3 | 76,1 | 83,8 |
| 35 | Snabdijevanje električnom energijom, gasom i parom | 37,5 | 31,3 | 76,1 | 83,8 |

¹Obračunati indeks je veći od 300,0

Indeks prometa u industriji u Crnoj Gori u II kvartalu 2025. godine bilježi rast u odnosu na II kvartal 2024. godine za 15,8% i u odnosu na I kvartal 2025. godine bilježi rast od 15,3%.

Grafik 2. Kvartalni i godišnji indeksi prometa u industriji



- ❖ **Kvartalni indeks prometa** – promjena prometa u tekućem kvartalu u odnosu na prethodni kvartal
- ❖ **Godišnji indeks prometa** – promjena prometa u tekućem kvartalu u odnosu na isti kvartal prethodne godine

Tabela 2. Indeksi prometa u industriji

| NACE Rev.2 | NAZIV | Q II 2025 Ø 2024 | Q II 2025 Q I 2025 | Q II 2025 Q II 2024 | Q I-II 2025 Q I-II 2024 |
|------------|--|---------------------|-----------------------|------------------------|----------------------------|
| | UKUPNO | 102,6 | 115,3 | 115,8 | 106,7 |
| | Od toga: | | | | |
| | Domaći promet | 105,5 | 111,9 | 122,4 | 118,8 |
| | Inostrani promet | 97,9 | 121,8 | 106,0 | 90,9 |
| | Kapitalni proizvodi | 162,8 | 206,9 | 185,6 | 161,6 |
| | Trajni proizvodi za široku potrošnju | 286,2 | 168,7 | 279,9 | 243,9 |
| | Intermedijarni proizvodi | 119,2 | 128,2 | 128,7 | 107,8 |
| | Netrajni proizvodi za široku potrošnju | 106,0 | 131,1 | 107,8 | 103,5 |
| | Energija | 5,8 | 5,1 | 19,0 | 86,5 |
| B | Vađenje ruda i kamena | 47,1 | 41,6 | 78,3 | 97,6 |
| C | Prerađivačka industrija | 115,0 | 137,6 | 121,1 | 108,5 |

METODOLOŠKA OBJAŠNJENJA

Indeksi industrijske proizvodnje i prometa su jedan od najvažnijih kratkoročnih indikatora i osnova za donošenje odluka u oblasti ekonomije.

Istraživanje industrije usklađeno je sa Regulativom 1165/98 i Regulativom 1502/2006 i primjenjuju se koncepti i definicije propisani ovim regulativama. Istraživanje obezbijuje podatke o industrijskoj proizvodnji i prometu u industriji.

Kao okvir za obuhvat u ovom istraživanju koristi se Statistički biznis registar. Izveštajne jedinice za obračun indeksa industrijske proizvodnje su privredna društava koja se bave industrijskom proizvodnjom (sektori B, C i D Klasifikacije djelatnosti), a za obračun indeksa prometa u industriji su privredna društava koja se bave industrijskom proizvodnjom (sektori B i C Klasifikacije djelatnosti), kao i dijelovi privrednih društava koja su razvrstana u druge sektore Klasifikacije djelatnosti, a zadovoljavaju kriterijume predviđene za ovo istraživanje.

Za obračun ukupnog indeksa industrijske proizvodnje koriste se količine gotovih proizvoda proizvedenih u obuhvaćenim sektorima B, C i D Klasifikacije djelatnosti. Za obračun ukupnog indeksa prometa u industriji koriste se prometi u obuhvaćenim sektorima B i C Klasifikacije djelatnosti shodno gore navedenim Regulativama.

Podaci se publikuju shodno [Kalendaru objavljivanja podataka](#).

Shodno Politici revizije Uprave za statistiku, konačni podaci se objavljuju datumom definisanim Kalendarsom objavljivanja statističkih podataka.

Skraćenice:

| | |
|---------|--------------------------------------|
| EU | Evropska unija |
| KD 2010 | Klasifikacija djelatnosti NACE Rev.2 |


Prilikom korišćenja podataka navesti:

„Izvor podataka: Uprava za statistiku - MONSTAT“

Više podataka, kao i detaljna metodološka objašnjenja možete naći u sekciji: [Indeksi proizvodnje i prometa u industriji](#)

Pripremio: Mašan RAIČEVIĆ

Odsjek: Odsjek statistike kratkoročnih indikatora
contact@monstat.org

Kontakt za medije:
mediji@monstat.org 

@monstat_me 

MONSTAT - Uprava za statistiku Crne Gore 