

SAOPŠTENJE 47/2024

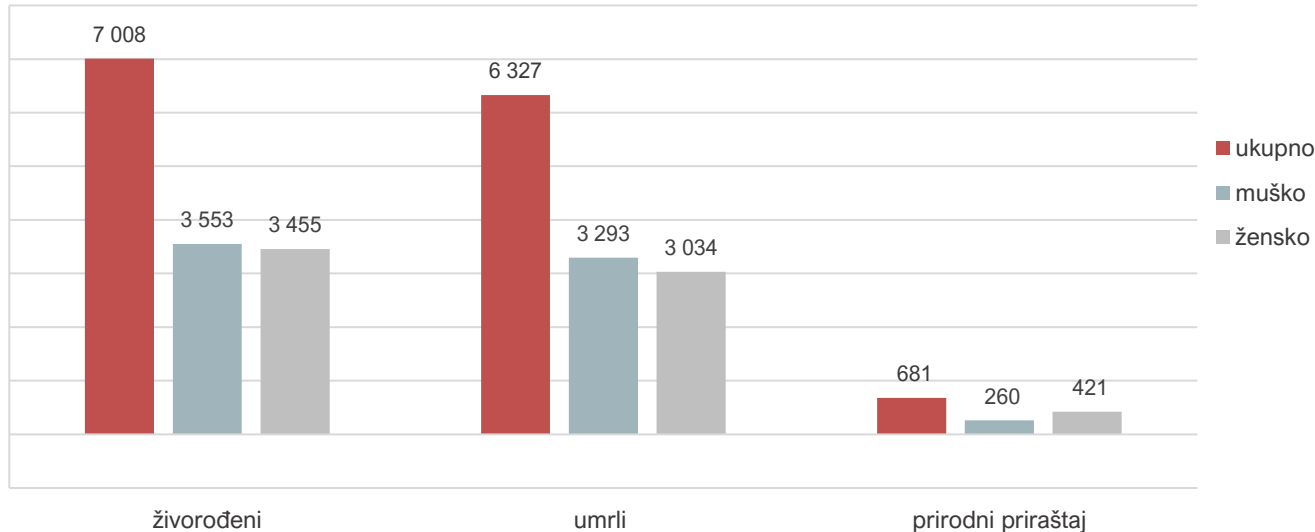
Datum objave:
11.4.2024.

Prirodno kretanje stanovništva u Crnoj Gori - Statistika rođenih i umrlih -

2023. godina

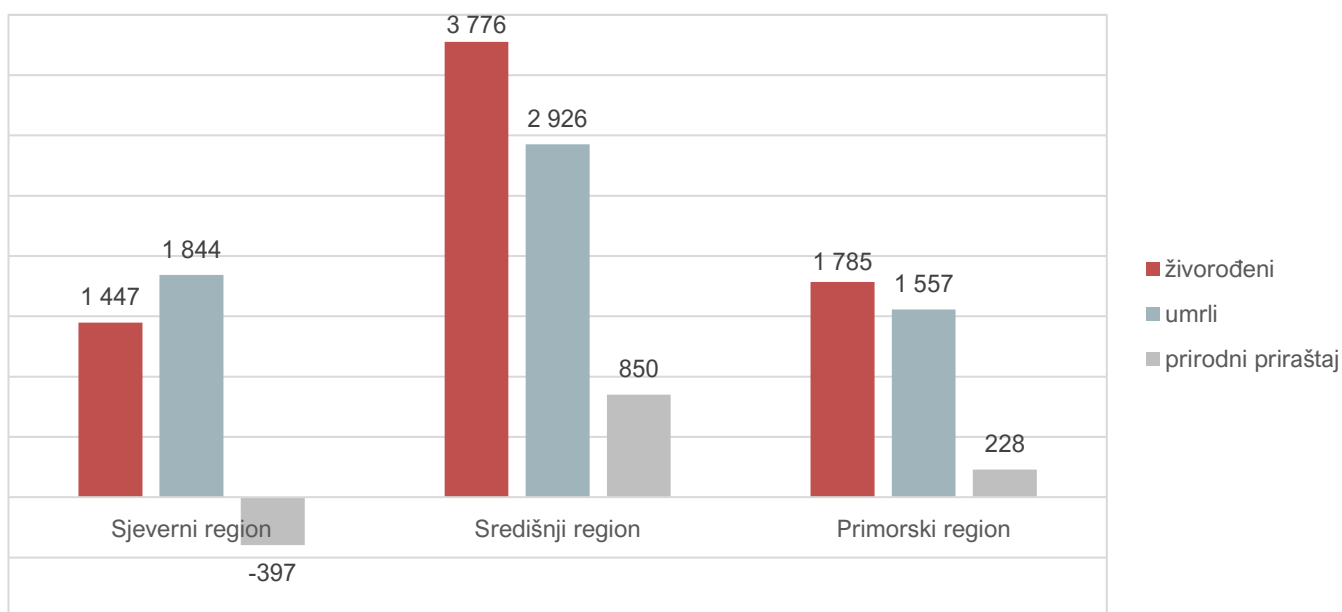
Svrha statistike rođenih i umrlih je dobijanje podataka koji su potrebni za analizu prirodnog kretanja stanovništva Crne Gore i opština, nataliteta, fertiliteta, mortaliteta i drugih indikatora. Cilj statistike rođenih i umrlih je da opiše prirodno kretanje stanovništva preko broja živorođenih i umrlih lica.

Grafik 1. Vitalni događaji u Crnoj Gori



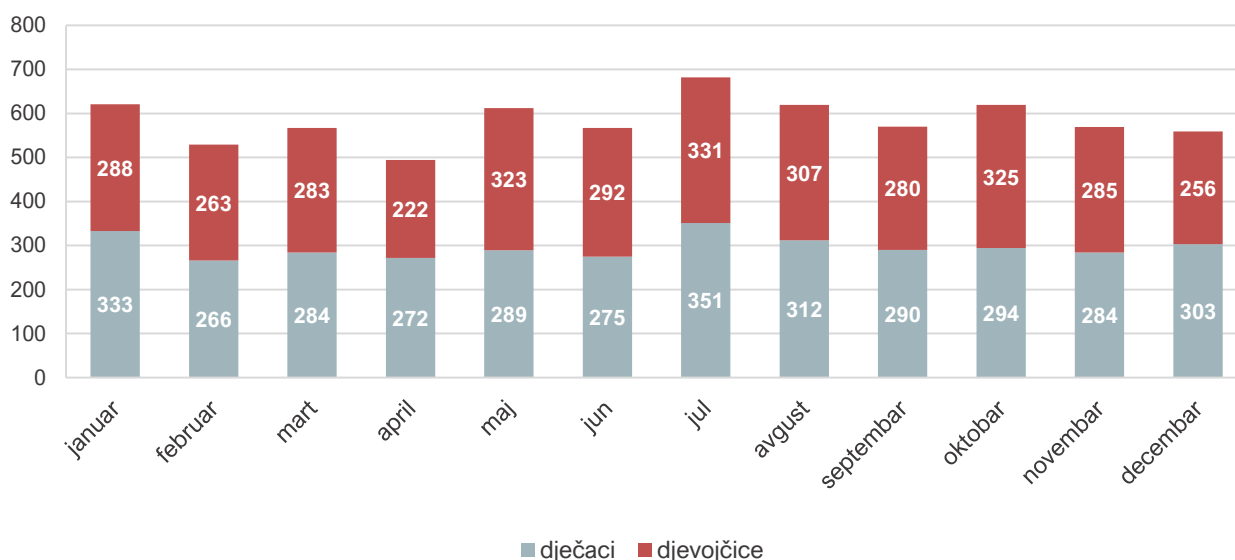
- U 2023. godini prirodni priraštaj je pozitivan i iznosi 681;
- U Crnoj Gori u 2023. godini rođeno je 7 008 živorođene djece, 3 553 ili 50,7% su dječaci, a 3 455 ili 49,3% su djevojčice;
- Iste godine umrlo je 6 327 lica. Od tog broja 3 293 su muškarci, a 3 034 žene.

Grafik 2. Živorоđeni, umrli i prirodni priraštaj po regionima



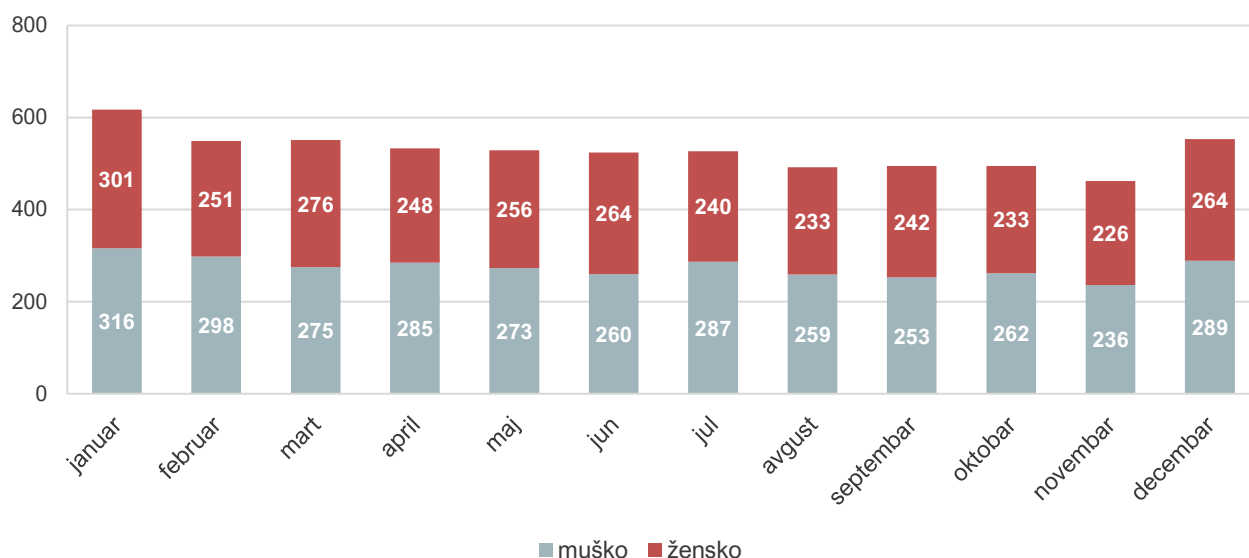
- Posmatrano po regionima, najviše živorоđениh (3 776) i umrlih (2 926) je u središnjem regionu.
- U sjevernom regionu zabilježen je negativan prirodni priraštaj i iznosi -397. Pozitivan prirodni priraštaj je evidentiran u ostala dva regiona, s tim što je on veći u središnjem i iznosi 850, dok u primorskom regionu iznosi 228.

Grafik 3. Živorоđeni po polu i mjesecu rođenja



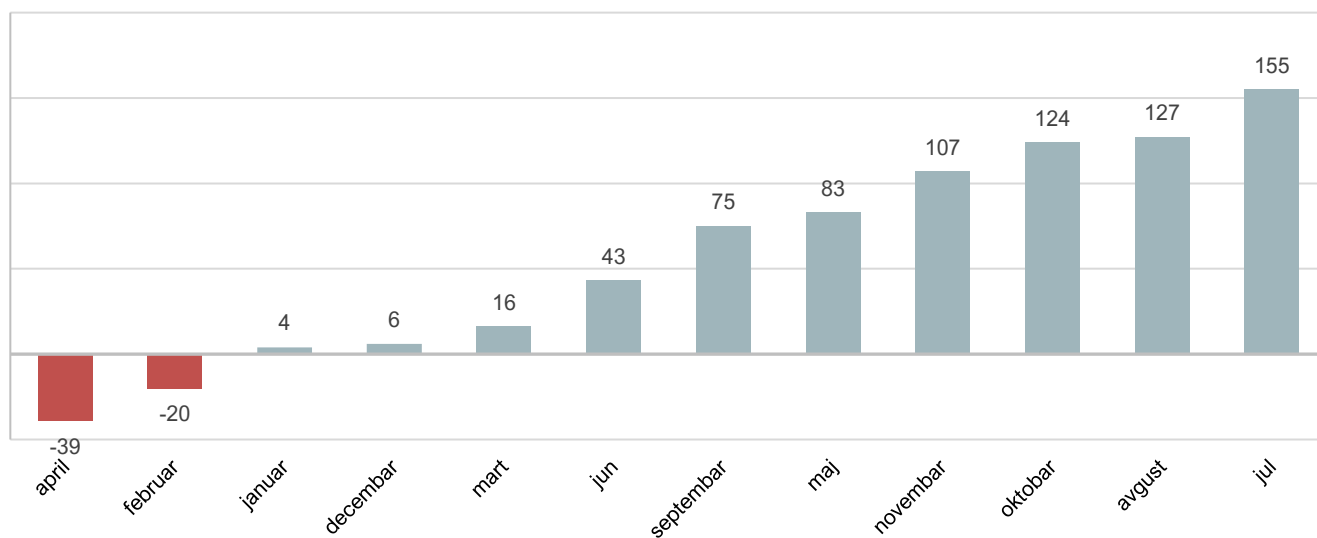
- Najmanji broj živorоđene djece zabilježen je u aprilu i iznosio je 494, od toga 272 dječaka i 222 djevojčice;
- Najviše živorоđene djece zabilježeno je u julu, 682, od toga 351 dječak i 331 djevojčica.

Grafik 4. Umrli po polu i mjesecu smrti



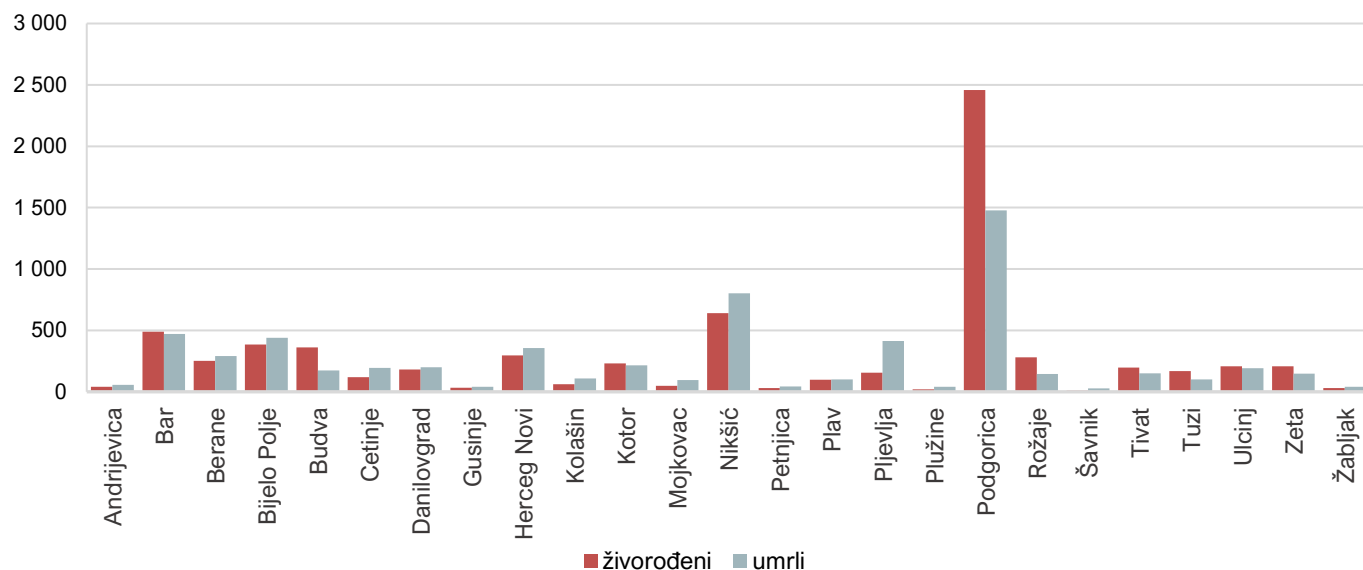
- Najmanje lica je umrlo u novembru, 462, od toga 236 muškaraca i 226 žena;
- Najviše lica je umrlo u januaru, 617, od toga 316 muškaraca i 301 žena.

Grafik 5. Prirodni priraštaj po mjesecima



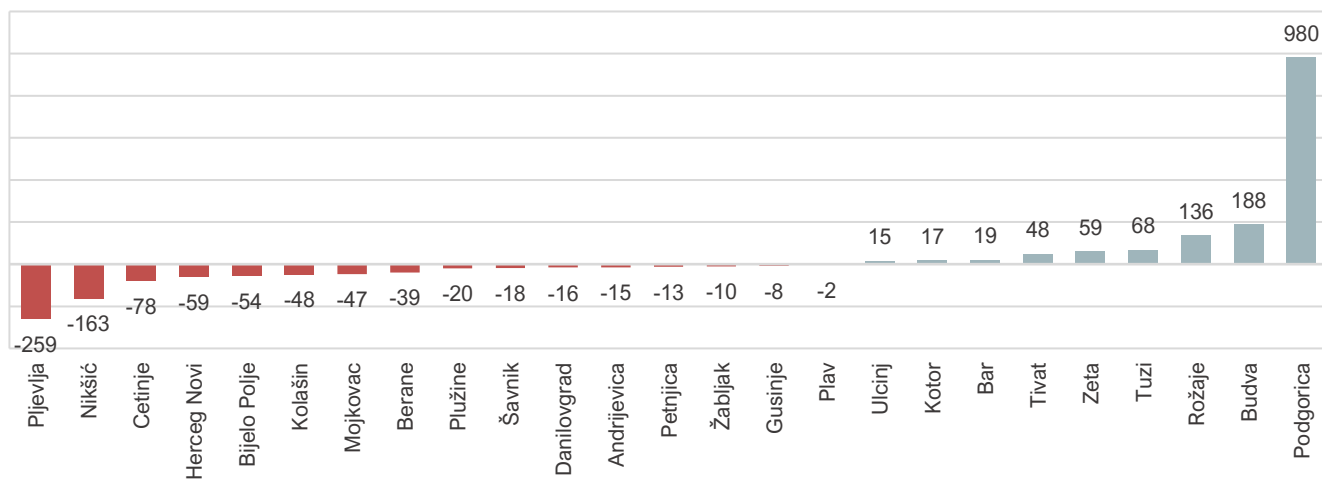
- U 10 mjeseci 2023. godine zabilježen je pozitivan prirodni priraštaj, dok je za 2 mjeseca on bio negativan;
- Najviši prirodni priraštaj zabilježen je u julu i iznosi 155;
- Najniži prirodni priraštaj zabilježen je u aprilu i iznosi -39.

Grafik 6. Živorоđeni i umrli po opštinama

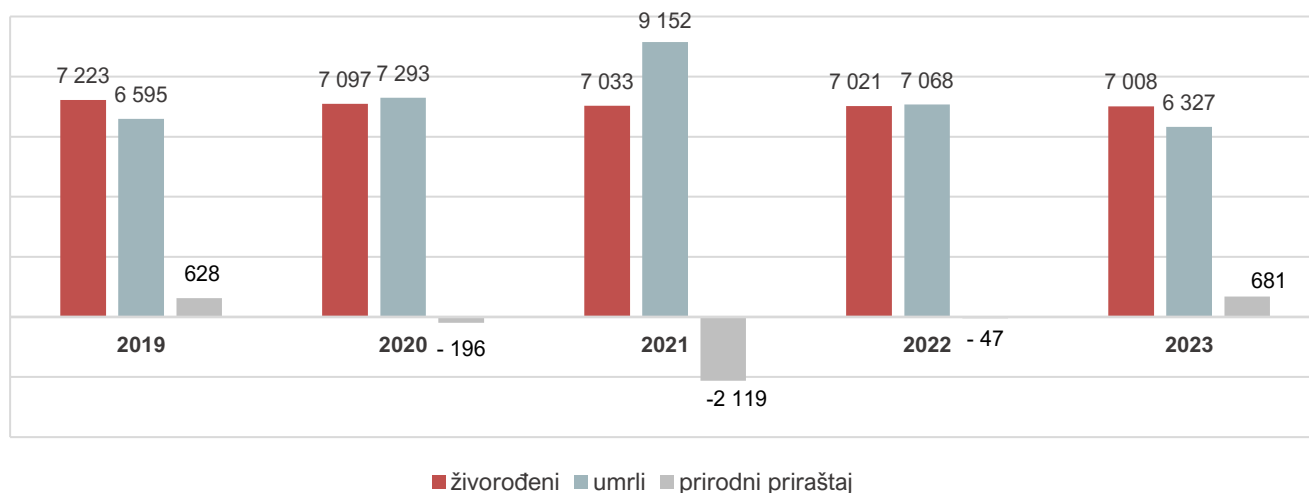


- Najveći broj živorođene djece zabilježen je u Podgorici 2 458, što čini više od trećine (35,1%) živorođenih u Crnoj Gori;
- Najmanje djece роđeno je u Šavniku 10;
- Najviše umrlih lica je u Podgorici i to 1 478, što je oko četvrtine (23,4%) od ukupnog broja umrlih u Crnoj Gori.

Grafik 7. Prirodni priraštaj po opštinama



- Prirodni priraštaj je pozitivan u 9, a negativan u 16 opština;
- Najviši prirodni priraštaj je u Podgorici 980, zatim u Budvi 188;
- Pljevlja imaju najniži prirodni priraštaj -259.

Grafik 8. Prirodno kretanje stanovništva u Crnoj Gori zadnjih pet godina

U periodu 2019 - 2023. godine:

- Najviše djece rođeno je 2019. godine i to 7 223;
- Najmanje živorodene djece je u 2023. godini, 7 008;
- Najviše umrlih lica, 9 152, bilo je u 2021. godini;
- Najmanje umrlih lica, 6 327, je u 2023. godini;
- Najviši prirodni priraštaj zabilježen je 2023. godine iznosi 681;
- Najniži prirodni priraštaj zabilježen je u 2021. godini i iznosi -2 119.

Negativan prirodni priraštaj na nivou Crne Gore je prvi put zabilježen 2020. godine kada je iznosio -196, koja je prepoznata kao prva godina pandemije COVID-19. Tokom 2021. godine došlo je do naglog porasta broja umrlih lica što je prouzrokovalo i povećanje negativnog prirodnog priraštaja.

METODOLOŠKA OBJAŠNJENJA

Izvor podataka

Proizvođač statistike rođenih i umrlih je Uprava za statistiku. Podaci se prikupljaju na osnovu sporazuma o saradnji koji je sklopljen između Uprave za statistiku i Ministarstva unutrašnjih poslova.

Obuhvatnost

Statistika rođenih pokriva sve slučajeve živorođenja upisane u Matični registar rođenih, čije majke imaju prebivalište ili boravište na teritoriji Crne Gore. Statistika umrlih pokriva sve slučajeve umrlih lica upisane u Matični registar umrlih, čije je prebivalište ili boravište na teritoriji Crne Gore.

Definicije

Živorodeno dijete je dijete koje poslije rođenja, čak i za najkraće vrijeme pokazuje znake života (disanje, odnosno kucanje srca).

Umrli je lice kod kojeg je bilo kada nakon rođenja došlo do prestanka svih znakova života.

Prirodni priraštaj predstavlja razliku u broju živorođenih i umrlih u određenom periodu. Prirodni priraštaj može biti pozitivan (broj živorođenih je veći od broja umrlih), negativan (broj živorođenih je manji od broja umrlih) ili nulti (broj živorođenih je jednak broju umrlih).

Primorski region čine opštine: Bar, Budva, Herceg Novi, Kotor, Tivat i Ulcinj.

Središnji region čine: Glavni grad Podgorica, Prijestonica Cetinje i opštine Danilovgrad, Nikšić, Tuzi i Zeta.

Sjeverni region čine opštine: Andrijevića, Berane, Bijelo Polje, Gusinje, Kolašin, Mojkovac, Petnjica, Plav, Pljevlja, Plužine, Rožaje, Šavnik i Žabljak.

Prilikom korišćenja podataka navesti:

„Izvor podataka: Uprava za statistiku - MONSTAT“

Više podataka, kao i detaljna metodološka objašnjenja možete naći u sekciji: [Statistika rođenih i umrlih](#)