

SAOPŠTENJE 27-2/2026

Datum objave: 08. 04. 2026.

## Dolasci i noćenja turista, ukupno<sup>1)</sup>

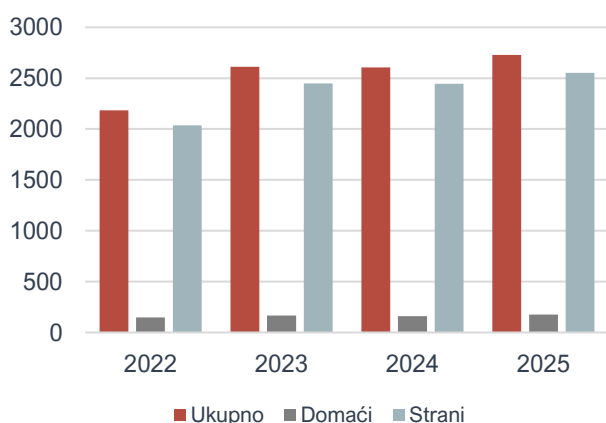
### 2025. godina

U Crnoj Gori u 2025. godini ostvareno je 2 728 564 dolazaka turista i 15 367 166 noćenja. Od ukupnog broja noćenja 95,8% ostvarili su strani, a 4,2% noćenja ostvarili su domaći turisti.

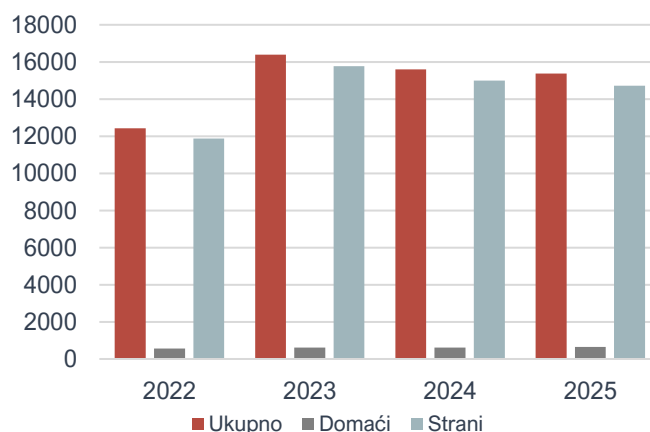
U strukturi noćenja stranih turista, u 2025. godini, najviše noćenja ostvarili su turisti iz Srbije (23,4%), Rusije (16,4%), Bosne i Hercegovine (8,1%), Njemačke (4,6%), Turske (4,3%), Ukrajine (4,3%), Ujedinjenog Kraljevstva (4,1%). Turisti iz ostalih zemalja ostvarili su 34,9% noćenja.

U strukturi noćenja po vrstama turističkih mjesta u 2025. godini najviše noćenja ostvareno je u primorskim mjestima (92,6%), planinskim mjestima (2,8%), glavnom gradu (2,7%) i ostalim mjestima (2,0%).

**Grafik 1.** Dolasci turista, u hilj



**Grafik 2.** Noćenja turista, u hilj.



<sup>1</sup> Ukupni dolasci i noćenja turista obuhvataju dolaske i noćenja turista u kolektivnom i individualnom, odnosno tzv. "privatnom smještaju". Podaci o turističkom prometu u **kolektivnom smještaju** objavljuju se na mjesečnom nivou, a direktan izvor podataka su objekti kolektivnog smještaja (sve vrste hotela, odmarališta, pansioni, moteli, turistička naselja, hosteli itd.). Podaci o turističkom prometu u **individualnom, tzv. „privatnom smještaju“** objavljuju se na godišnjem nivou, a primarni izvori podataka su podaci Lokalnih turističkih organizacija shodno Zakonu o turističkim organizacijama ("Službeni list Republike Crne Gore", br. 011/04 od 20.02.2004, 046/07 od 31.07.2007, Službeni list Crne Gore", br. 073/10 od 10.12.2010, 040/11 od 08.08.2011, 045/14 od 24.10.2014, 042/17 od 30.06.2017, 027/19 od 17.05.2019). Neregistrovani turisti nijesu predmet istraživanja.

**Tabela 1.** Dolasci i noćenja turista prema vrstama smještajnih objekata, ukupno, 2025. godina

	Dolasci turista			Noćenja turista		
	strani	domaći	ukupno	strani	domaći	ukupno
	(1)	(2)	(3)=(1)+(2)	(1)	(2)	(3)=(1)+(2)
<b>Ukupno</b>	<b>2 552 501</b>	<b>176 063</b>	<b>2 728 564</b>	<b>14 715 318</b>	<b>651 848</b>	<b>15 367 166</b>
<b>Objekti kolektivnog smještaja</b>	<b>1 339 173</b>	<b>165 595</b>	<b>1 504 768</b>	<b>4 577 800</b>	<b>609 971</b>	<b>5 187 771</b>
Hotel	957 079	113 649	1 070 728	3 423 046	324 069	3 747 115
Garni hotel	60 992	2 899	63 891	147 034	5 412	152 446
Mali hotel	163 073	15 873	178 946	383 865	38 939	422 804
Boutique hotel	54 475	2 715	57 190	133 252	4 146	137 398
Apart hotel	9 215	812	10 027	37 613	2 663	40 276
Turističko naselje	59 952	9 207	69 159	274 734	39 070	313 804
Motel	1 032	25	1 057	1 063	25	1 088
Gostionica i pansion	1 924	2	1 926	10 138	2	10 140
Kamp i kamp naselje	10 350	206	10 556	40 083	722	40 805
Hostel	8 952	672	9 624	39 818	4 105	43 923
Etno selo	707	5	712	1 625	7	1 632
Odmaralište i lječilište	11 422	19 530	30 952	85 529	190 811	276 340
<b>Individualni turistički smještaj</b>	<b>1 213 328</b>	<b>10 468</b>	<b>1 223 796</b>	<b>10 137 518</b>	<b>41 877</b>	<b>10 179 395</b>

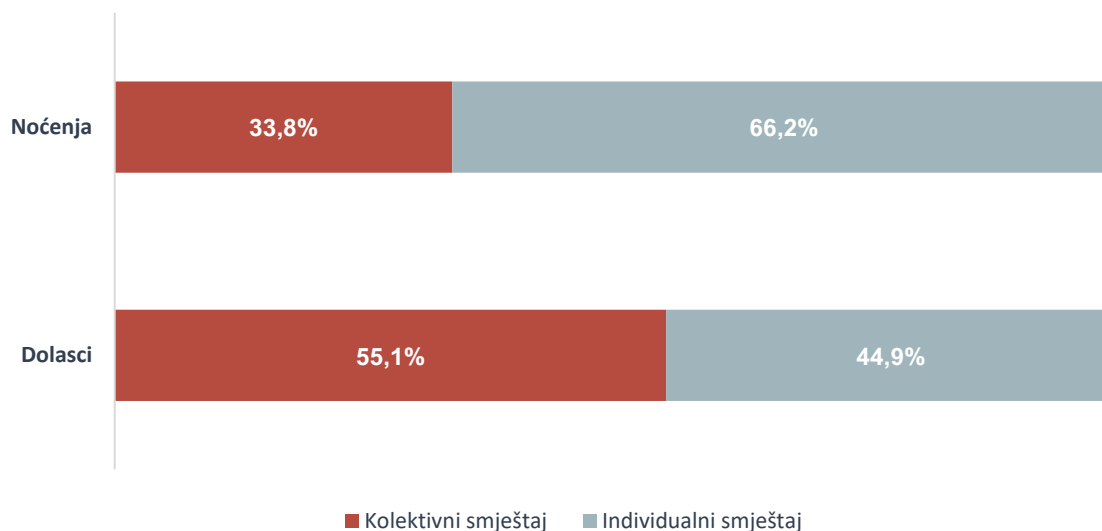
**Grafik 3.** Struktura dolazaka i noćenja turista u ukupnom smještaju, 2025. godina

Tabela 2. Dolasci i noćenja turista po opštinama, ukupno, 2025. godina

	Dolasci turista				Noćenja turista			
	strani	domaći	ukupno	struktura	strani	domaći	ukupno	struktura
	(1)	(2)	(3)=(1)+(2)	(3) u %	(1)	(2)	(3)=(1)+(2)	(3) u %
<b>Ukupno</b>	<b>2 552 501</b>	<b>176 063</b>	<b>2 728 564</b>	<b>100,0</b>	<b>14 715 318</b>	<b>651 848</b>	<b>15 367 166</b>	<b>100,0</b>
Andrijevića	1 712	434	2 146	0,1	5 454	932	6 386	0,0
Bar	242 522	17 654	260 176	9,5	2 161 808	55 573	2 217 381	14,4
Berane	3 680	3 023	6 703	0,2	6 927	4 959	11 886	0,1
Bijelo Polje	4 004	1 802	5 806	0,2	16 871	3 717	20 588	0,1
Budva	830 185	54 609	884 794	32,4	4 800 744	169 449	4 970 193	32,3
Cetinje	5 733	7 652	13 385	0,5	48 791	22 376	71 167	0,5
Danilovgrad	3 412	39	3 451	0,1	48 692	216	48 908	0,3
Gusinje	4 587	46	4 633	0,2	10 773	317	11 090	0,1
Herceg Novi	360 209	20 468	380 677	14,0	2 561 085	191 343	2 752 428	17,9
Kolašin	56 162	13 408	69 570	2,5	142 575	29 768	172 343	1,1
Kotor	270 312	5 659	275 971	10,1	1 331 911	18 699	1 350 610	8,8
Mojkovac	5 204	621	5 825	0,2	13 705	1 107	14 812	0,1
Nikšić	15 996	3 296	19 292	0,7	34 109	7 186	41 295	0,3
Plav	2 782	40	2 822	0,1	15 421	490	15 911	0,1
Pljevlja	8 106	2 782	10 888	0,4	31 864	9 189	41 053	0,3
Plužine	18 058	999	19 057	0,7	30 429	1 625	32 054	0,2
Podgorica	197 017	14 378	211 395	7,7	380 236	29 724	409 960	2,7
Rožaje	2 189	435	2 624	0,1	16 959	1 235	18 194	0,1
Šavnik	5 203	188	5 391	0,2	16 313	412	16 725	0,1
Tivat	160 451	6 368	166 819	6,1	1 412 887	16 197	1 429 084	9,3
Tuzi	5 427	36	5 463	0,2	5 934	36	5 970	0,0
Ulcinj	296 061	16 616	312 677	11,5	1 438 817	70 933	1 509 750	9,8
Žabljak	46 761	5 259	52 020	1,9	133 882	16 101	149 983	1,0
Zeta	6 728	251	6 979	0,3	49 131	264	49 395	0,3

Tabela 3. Dolasci i noćenja stranih turista po zemlji pripadnosti, ukupno, 2025. godina

Zemlja pripadnosti gostiju	Dolasci	Struktura, u %	Noćenja	Struktura, u %
<b>Strani turisti</b>	<b>2 552 501</b>	<b>100,0</b>	<b>14 715 318</b>	<b>100,0</b>
<b>Evropa</b>	<b>2 143 146</b>	<b>84,0</b>	<b>13 183 714</b>	<b>89,6</b>
Albanija	53 214	2,1	176 318	1,2
Austrija	30 696	1,2	125 244	0,9
Belgija	22 203	0,9	79 224	0,5
Bjelorusija	6 841	0,3	59 835	0,4
Bosna i Hercegovina	200 788	7,9	1 185 746	8,1
Bugarska	10 387	0,4	38 496	0,3
Češka	22 326	0,9	110 752	0,8
Danska	7 858	0,3	37 112	0,3
Estonija	9 976	0,4	56 869	0,4
Finska	10 953	0,4	51 714	0,4
Francuska	98 517	3,9	409 565	2,8
Grčka	11 347	0,4	29 384	0,2
Holandija	29 208	1,1	109 350	0,7
Hrvatska	38 963	1,5	158 209	1,1
Irska	9 041	0,4	43 304	0,3
Island	1 175	0,0	5 176	0,0
Italija	27 674	1,1	100 337	0,7
Kipar	1 401	0,1	5 836	0,0
Kosovo	86 956	3,4	406 738	2,8
Letonija	9 961	0,4	59 159	0,4
Litvanija	17 527	0,7	98 745	0,7
Luksemburg	2 681	0,1	12 104	0,1
Mađarska	32 492	1,3	154 279	1,0
Malta	867	0,0	3 986	0,0
Sjeverna Makedonija	32 851	1,3	176 241	1,2
Norveška	11 098	0,4	58 890	0,4
Njemačka	147 734	5,8	676 625	4,6
Poljska	86 609	3,4	437 474	3,0
Portugalija	6 596	0,3	20 780	0,1
Rumunija	22 574	0,9	100 256	0,7
Rusija	203 945	8,0	2 411 519	16,4
Slovačka	11 778	0,5	57 610	0,4
Slovenija	19 060	0,7	82 035	0,6
Srbija	461 262	18,1	3 439 223	23,4
Španija	17 604	0,7	56 089	0,4
Švajcarska uključujući Lihtenštajn	23 318	0,9	98 760	0,7
Švedska	19 261	0,8	110 458	0,8
Turska	134 266	5,3	640 092	4,3
Ukrajina	72 599	2,8	633 712	4,3
Ujedinjeno Kraljevstvo	118 746	4,7	598 849	4,1
Ostale evropske zemlje	10 793	0,4	67 619	0,5
<b>Vanevropske zemlje</b>	<b>409 355</b>	<b>16,0</b>	<b>1 531 604</b>	<b>10,4</b>
Južna Afrika	3 167	0,1	19 175	0,1
Ostale afričke zemlje	14 867	0,6	57 586	0,4
Kanada	13 513	0,5	69 133	0,5
SAD	61 707	2,4	259 040	1,8
Ostale zemlje Sjeverne Amerike	2 400	0,1	8 494	0,1
Argentina	1 673	0,1	10 853	0,1
Brazil	5 033	0,2	17 773	0,1
Čile	732	0,0	3 502	0,0
Ostale zemlje Južne i Srednje Amerike	5 974	0,2	31 954	0,2
Kina (uključujući Hong Kong)	82 054	3,2	115 420	0,8
Japan	2 859	0,1	7 661	0,1
Koreja, Republika (Južna Koreja)	3 749	0,1	5 576	0,0
Izrael	110 249	4,3	364 622	2,5
Indija	10 945	0,4	34 118	0,2
Azerbejdžan	20 937	0,8	222 433	1,5
Ujedinjeni Arapski Emirati	1 640	0,1	4 831	0,0
Ostale azijske zemlje	43 727	1,7	207 080	1,4
Australija	17 946	0,7	68 117	0,5
Novi Zeland	3 112	0,1	14 867	0,1
Ostale zemlje Okeanije	3 071	0,1	9 369	0,1

## METODOLOŠKA OBJAŠNENJA

Može se dogoditi da ukupan zbir ne odgovara broju pojedinačnih podataka, te da kumulativni podatak nije uvijek jednak zbiru pojedinačnih rezultata zbog zaokruživanja brojeva.

Istraživanje o dolascima i noćenjima turista, ukupno objedinjuje turistički promet ostvaren u kolektivnom i turistički promet ostvaren u individualnom/privatnom smještaju. Podaci o turističkom prometu u kolektivnom smještaju (broj dolazaka i noćenja turista) prikupljaju se redovnim mjesečnim izvještajem o dolascima i noćenjima turista u smještajnim objektima kolektivnog smještaja (obrazac TU-11). Izvještaji se sastavljaju na osnovu evidencija u knjigama gostiju koje vode recepcijske službe kolektivnih ugostiteljskih smještajnih objekata (sve vrste hotela, odmarališta, pansioni, moteli, turistička naselja, hosteli itd.).

Metodologija obračuna individualnog smještaja od 2017. godine u proces prikupljanja i obrade podataka uključuje sljedeće izvore podataka: administrativne baze podataka (Lokalne turističke organizacije, Ministarstvo unutrašnjih poslova, Ministarstvo održivog razvoja i turizma, Nacionalna turistička organizacija, Sekretarijati lokalnih samouprava) i statističke izvore i evidencije. Novoformirani administrativni izvori podataka su rezultat novih zakonskih propisa, kao što je registar prijave boravišta (tzv. baza podataka RB90) u nadležnosti MUP-a (regulisano Zakonom o strancima – “Službeni list Crne Gore”, br. 056/14 od 24.12.2014, 028/15 od 03.06.2015, 016/16 od 08.03.2016. godine). Zbog navedene promjene u metodologiji u procesu prikupljanja i obrade podataka (uključivanje novoformiranih izvora podataka i razvoj evidencije podataka - administrativne baze/registri drugih institucija), podaci individualnog smještaja po opštinama i na mjesečnom nivou za 2017. i 2018. godinu nijesu u potpunosti uporedivi sa istim podacima iz prethodnih godina.

Cilj istraživanja o dolascima i noćenjima turista, ukupno je da obezbijedi osnovne podatke o obimu prometa (dolasci i noćenja) domaćih i stranih turista.

Istraživanjem se prikupljaju podaci o:

- broju dolazaka i noćenja domaćih i stranih turista u svim smještajnim objektima u Crnoj Gori;
- strukturi dolazaka i noćenja stranih turista prema zemlji pripadnosti u svim smještajnim objektima u Crnoj Gori.

**Turista** je svaka osoba koja u mjestu van svoga prebivališta provede najmanje jednu noć u ugostiteljskom ili drugom objektu za smještaj turista radi odmora ili rekreacije, zdravlja, studija, sporta, religije, porodice, poslova, javnih misija ili skupova. U turiste se ne uključuju migranti, pogranični radnici, diplomate, članovi vojnih snaga na redovnim zadacima, izbjeglice itd.

**Domaći turista** je osoba sa prebivalištem u CG, koja privremeno boravi u nekom drugom mjestu izvan svog prebivališta i prenoći bar jednu noć u ugostiteljskom ili nekom drugom objektu za smještaj turista.

**Strani turista** je osoba sa prebivalištem izvan CG koja privremeno boravi u nekom mjestu u CG i prenoći bar jednu noć u ugostiteljskom ili nekom drugom objektu za smještaj.

Posljednji objavljeni podatak se smatra preliminarnim i postaje konačan, u definisanom roku, predviđenim Kalendarom objavljivanja statističkih podataka.

Podaci se publikuju shodno Kalendaru objavljivanja statističkih podataka.

Prilikom korišćenja podataka navesti:

„Izvor podataka: Uprava za statistiku - MONSTAT“

**Više podataka, kao i detaljna metodološka objašnjenja možete naći u sekciji: [Turizam](#)**